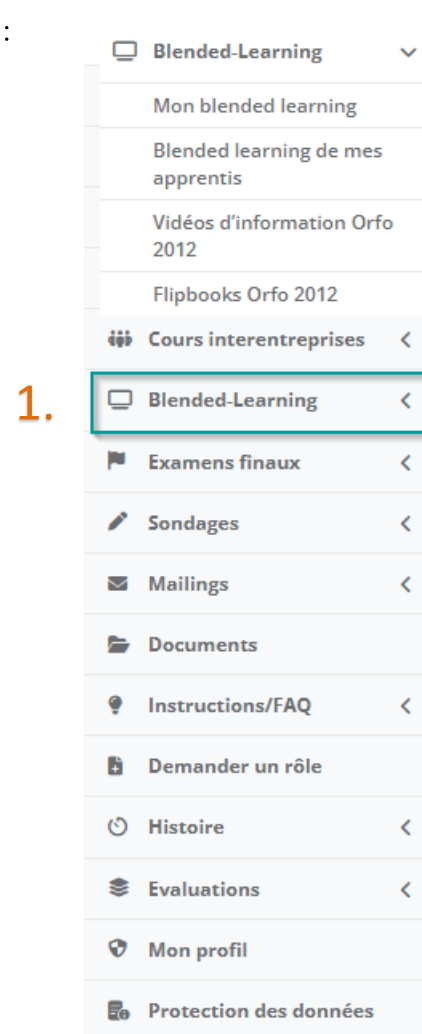


Processus – Formation formateur – Phase 1 – « E-learning »

Dans ce document, l'emploi du masculin pour désigner des personnes est utilisé afin d'alléger le texte et sa lecture.

Dans ce processus, vous serez guidé à travers les différentes étapes pour réaliser la phase de « e-learning » de la formation de formateur. Pour rappel, **cette phase est obligatoire pour participer à la journée de cours en présentiel** et représente environ **8 heures de travail**.

Pour commencer, vous devez vous connecter sur la plateforme de l'OVAP et suivre le chemin suivant :



Processus – Formation formateur – Phase 1 – « E-learning »

Sélectionnez ensuite le cours à suivre : « ORFO 2023-Formateur / Instructeur »


Mon blended learning

Sélection du filtre

Remarque : Pour que le blended learning se déroule sans problème, nous vous demandons « ... »


| Orfo | Zone |
|----------------------|------|
| Aucun élément trouvé | |

- Veuillez choisir---
- Orfo 2012 - CI 1
- Orfo 2012 - CI 2
- Orfo 2012 - CI 3
- Orfo 2012 - CI 4
- Orfo 2012 - CI 5
- Orfo 2023 - CI 1
- Orfo 2023 - CI 2
- Orfo 2023 - CI 3
- Orfo 2023 - CI 4
- Orfo 2023 - CI 5
- Orfo 2012 - Intervenants/formateurs CI
- Orfo 2012 - Formateur/instructeur
- Orfo 2012 - Experts aux examens
- Orfo 2023 - Intervenants/formateurs CI
- Orfo 2023 - Formateur/instructeur**
- Orfo 2023 - Experts aux examens



























Processus – Formation formateur – Phase 1 – « E-learning »

Voilà, vous y êtes déjà ! Vous découvrez l'ensemble des modules à suivre, il est important de les effectuer intégralement.

Comme mentionné sur l'extranet, il est important de cliquer sur « commencer » (1) sur chaque thématique afin de charger le contenu. Ensuite vous pouvez cliquer sur le logo  pour débiter le module (2).

Sélection du filtre Orfo 2023 - Formateur/instructeur

Remarque : Pour que le blended learning se déroule sans problème, nous vous demandons de commencer tous les thèmes par « Commencer ».

| Orfo | Zone | Thème | Groupe CI | Jour | Situation de travail | | |
|-----------|---------------------------------|---|-----------|------|---|---|---|
| Orfo 2023 | Information | Déclaration d'autonomie | CI 1 | 1 | f01 : Introduction dans le déroulement de l'apprentissage |  |  |
| Orfo 2023 | Information | Vidéo : introduction | CI 1 | 1 | f01 : Introduction dans le déroulement de l'apprentissage |  |  |
| Orfo 2023 | Travail préparatoire | Mon futur quotidien de formateur | CI 1 | 1 | f01 : Introduction dans le déroulement de l'apprentissage |  |  |
| Orfo 2023 | Connaissances de base | les exigences à venir | CI 1 | 1 | f01 : Introduction dans le déroulement de l'apprentissage |  |  |
| Orfo 2023 | Consolidation des connaissances | les exigences à venir | CI 1 | 1 | f01 : Introduction dans le déroulement de l'apprentissage |  |  |
| Orfo 2023 | Connaissances de base | élaborer un plan de formation | CI 1 | 1 | f01 : Introduction dans le déroulement de l'apprentissage |  |  |
| Orfo 2023 | Consolidation des connaissances | élaborer un plan de formation | CI 1 | 1 | f01 : Introduction dans le déroulement de l'apprentissage |  |  |
| Orfo 2023 | Connaissances de base | Guider un mandat pratique | CI 1 | 1 | f01 : Introduction dans le déroulement de l'apprentissage |  |  |
| Orfo 2023 | Connaissances de base | Donner un retour sur un mandat pratique | CI 1 | 1 | f01 : Introduction dans le déroulement de l'apprentissage |  |  |
| Orfo 2023 | Consolidation des connaissances | Guider un mandat pratique | CI 1 | 1 | f01 : Introduction dans le déroulement de l'apprentissage |  |  |
| Orfo 2023 | Connaissances de base | Le dossier de formation, le portfolio personnel | CI 1 | 1 | f01 : Introduction dans le déroulement de l'apprentissage |  |  |
| Orfo 2023 | Consolidation des connaissances | Le dossier de formation, le portfolio personnel | CI 1 | 1 | f01 : Introduction dans le déroulement de l'apprentissage |  |  |

C'est parti, vous pouvez commencer votre cours en e-learning !

Processus – Formation formateur – Phase 1 – « E-learning »



Quelques informations complémentaires à savoir

Comme il s'agit d'une formation en e-learning, vous pouvez à tout moment vous arrêter et reprendre là où vous en étiez resté. Les réponses sont enregistrées et le statut est alors affiché.

| | | | | | | | | |
|-----------|---------------------------------|--|------|---|---|----------------------|--|--|
| Orfo 2023 | Consolidation des connaissances | Grille de compétences | CI 1 | 1 | f01 : Introduction dans le déroulement de l'apprentissage | <input type="text"/> | | |
| Orfo 2023 | Connaissances de base | Réaliser un entretien de qualification | CI 1 | 1 | f01 : Introduction dans le déroulement de l'apprentissage | <input type="text"/> | | |
| Orfo 2023 | Consolidation des connaissances | Réaliser un entretien de qualification | CI 1 | 1 | f01 : Introduction dans le déroulement de l'apprentissage | 50% | | |
| Orfo 2023 | Connaissances de base | Les cours interentreprises | CI 1 | 1 | f01 : Introduction dans le déroulement de l'apprentissage | 100% | | |

Les modules sont séparés à chaque fois en plusieurs thématiques :

- **Connaissances de base**, il s'agit d'une introduction à la matière par le biais d'une vidéo ;
- **Consolidation des connaissances**, vous aurez des questions afin de vous exercer sur vos connaissances liées à la vidéo de la thématique ;
- **Travail préparatoire** avant de participer aux cours, il vous est demandé d'effectuer des travaux préparatoires pour vous familiariser avec les sujets qui seront abordés lors de la prochaine journée de cours ;
- **Pérennisation des connaissances**, vous pourrez vérifier vos acquis à travers un e-test.