

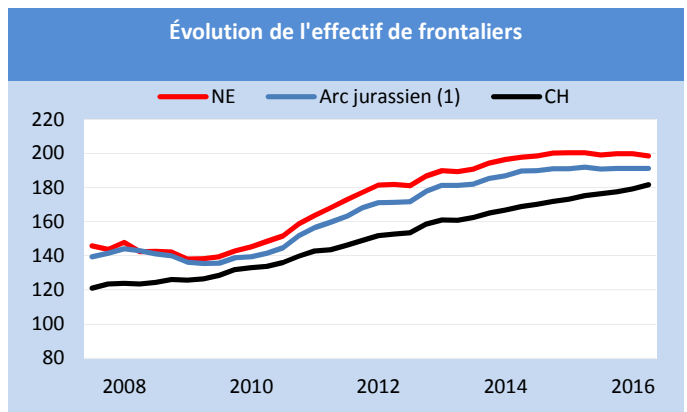
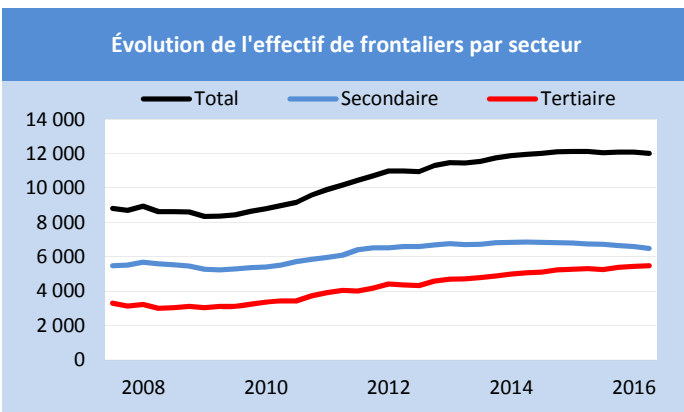
Nombre de frontaliers	T4	Variation	
	2 016	trimes.	annuelle
Total	12 002	-0.7%	-0.9%
Hommes	7 686	-0.6%	-0.4%
Femmes	4 316	-0.9%	-1.8%
Par district			
Neuchâtel	1 879	+1.0%	+3.9%
Boudry	694	+1.4%	+6.4%
Val-de-Travers	1 239	-1.4%	-0.7%
Val-de-Ruz	601	-1.9%	-0.8%
Le Locle	3 285	-1.8%	-2.8%
La Chaux-de-Fonds	4 305	-0.5%	-2.7%

L'effectif de frontaliers progresse dans le tertiaire et diminue dans le secondaire

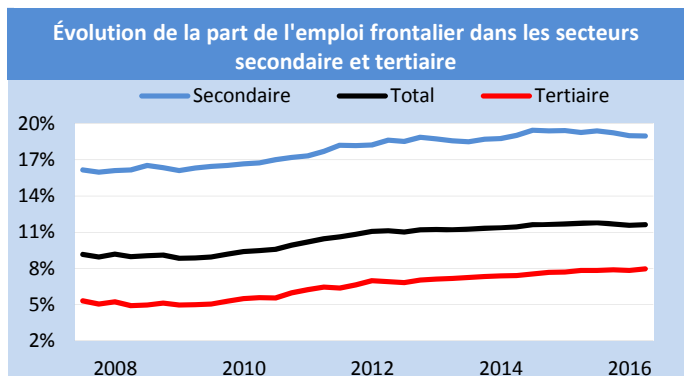
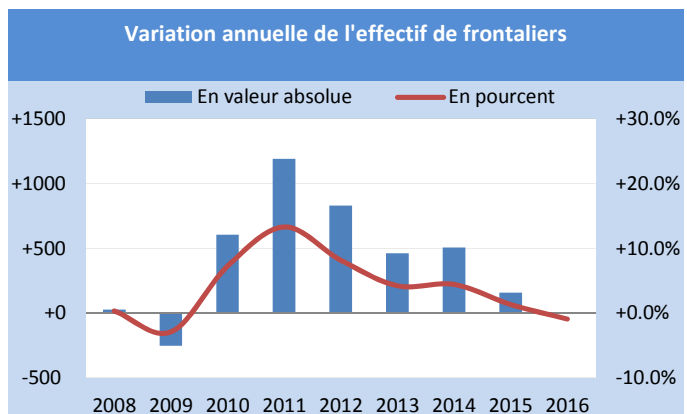
Au 4^{ème} trimestre 2016, 12 000 frontaliers sont actifs sur le marché du travail du canton de Neuchâtel. Par rapport à la même période de l'année passée, l'effectif de frontaliers recule de près de 1% (-114 frontaliers) dans le canton bien qu'il est en hausse de 3.7% au niveau national. La part des frontaliers dans l'emploi cantonal est 11.6% à fin 2016.

La baisse du nombre de frontaliers est bien marquée dans le secteur secondaire (-4.1%), alors que les effectifs augmentent de 3.1% dans le tertiaire, notamment dans les branches de la restauration (+11%) et de l'hébergement médico-social et social (+7.6%).

Au niveau régional, le nombre de frontaliers augmentent dans les districts du bas du canton et diminuent dans les montagnes et les vallées neuchâteloises.



Frontaliers par secteur	T4	Variation	
	2 016	trimes.	annuelle
Primaire	52	-9.0%	-4.6%
Secondaire	6 474	-1.8%	-4.1%
Dont			
Fabrication de produits métalliques	451	-5.8%	-1.4%
Fabrication de produits informatiques et électro.; horlogerie	3 179	-4.3%	-5.7%
Fabrication d'équipements électriques	269	+8.1%	+8.0%
Fabrication de machines et équipements	320	+1.0%	-7.7%
Autres industries manufacturières; réparation et installation	1 474	+1.7%	-5.8%
Tertiaire	5 256	+0.8%	+3.1%
Dont			
Commerce de gros	356	+1.6%	+3.0%
Commerce de détail	647	-2.7%	+0.6%
Restauration	185	-1.1%	+11.0%
Activités pour la santé humaine	557	+4.2%	+5.4%
Hébergement médico-social et social	283	+1.3%	+7.6%



Service de statistique
Case postale
Rue du Château 19
2000 Neuchâtel
tél.: 032 889 68 22 / courriel : Stat@ne.ch

Source: OFS, statistique des frontaliers (STAF)

Définition: cette statistique se limite aux frontaliers de nationalité étrangère en possession d'une autorisation spécifique (permis G) et qui exercent une activité rémunérée en Suisse.
(1) La région de l'Arc jurassien est composée des cantons de Neuchâtel et du Jura, de l'arrondissement administratif Jura bernois ainsi que du district du Jura-Nord vaudois.