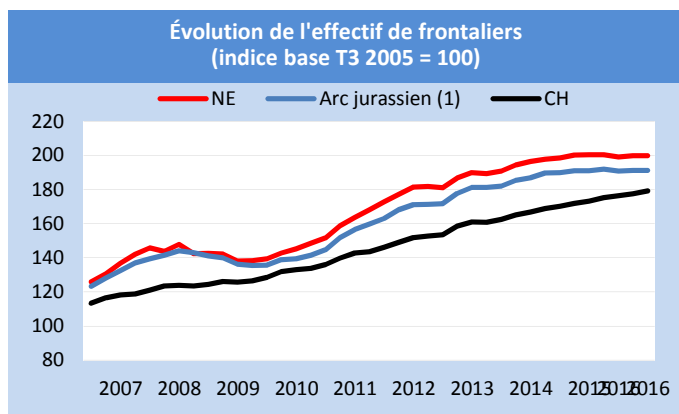
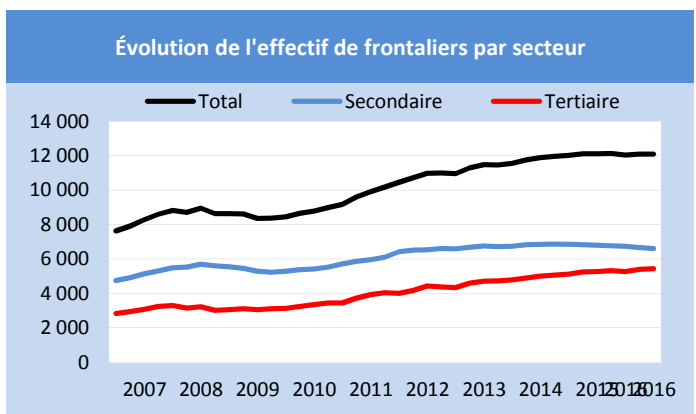


Nombre de frontaliers	T3 2016	Variation	
		trimes.	annuelle
<b>Total</b>	<b>12 085</b>	<b>-0.0%</b>	<b>-0.2%</b>
Hommes	7 731	+0.1%	+0.2%
Femmes	4 353	-0.3%	-0.9%
<b>Par district</b>			
Neuchâtel	1 860	+0.6%	+4.9%
Boudry	684	+1.1%	+4.9%
Val-de-Travers	1 257	+0.4%	+0.7%
Val-de-Ruz	613	-0.2%	-0.7%
Le Locle	3 344	-0.5%	+2.7%
La Chaux-de-Fonds	4 327	-0.3%	-5.2%

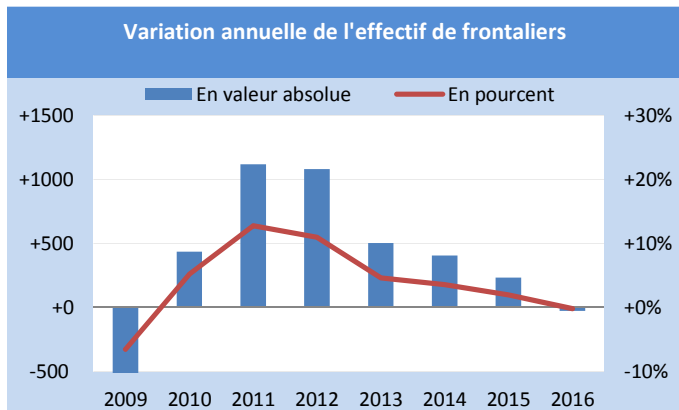
**L'effectif de frontaliers progresse dans le tertiaire et diminue dans le secondaire**

Au 3<sup>ème</sup> trimestre 2016, 12 085 frontaliers sont actifs sur le marché du travail du canton de Neuchâtel. Au total, l'effectif stagne au niveau trimestriel et diminue très légèrement par rapport au même trimestre de l'année 2015. A fin 2015, la croissance annuelle s'est ralentie. On rappelle qu'en 2015, la croissance avait déjà été plus faible que lors des années précédentes, notamment entre 2012-2013 (+3.6%) et entre 2013-2014 (+4.4%).

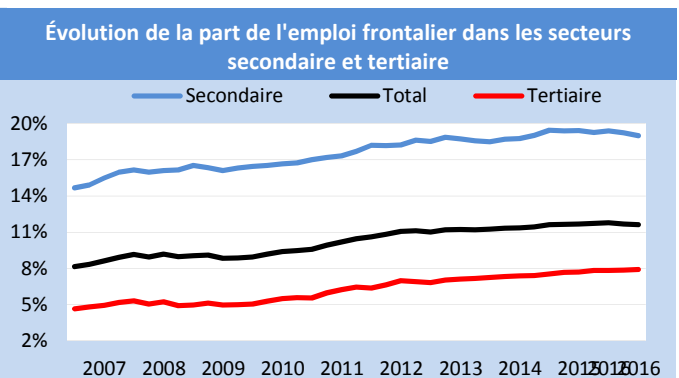
Les districts du bas du canton affichent toujours un rythme annuel de croissance plus élevé : +4.9% à Boudry et à Neuchâtel contre une hausse de 2.7% au Locle et même un recul de -5.2% à la Chaux-de-Fonds. Au niveau des secteurs économiques, le tertiaire affiche toujours une croissance positive de l'effectif de frontaliers (+3.2% en variation annuelle) alors que le secteur secondaire observe un recul annuel de -2.9%.



Frontaliers par secteur	T3 2016	Variation	
		trimes.	annuelle
<b>Primaire</b>	<b>58</b>	<b>+3.2%</b>	<b>+4.9%</b>
<b>Secondaire</b>	<b>6 594</b>	<b>-0.8%</b>	<b>-2.9%</b>
Dont			
Fabrication de produits métalliques	479	+7.0%	+0.1%
Fabrication de produits informatiques et électro.; horlogerie	3 186	+2.1%	-1.6%
Fabrication d'équipements électriques	240	-5.8%	-7.8%
Fabrication de machines et équipements	299	-7.6%	-9.3%
Autres industries manufacturières; réparation et installation	1 361	-8.0%	-7.3%
<b>Tertiaire</b>	<b>5 433</b>	<b>+0.8%</b>	<b>+3.2%</b>
Dont			
Commerce de gros	379	+1.5%	+1.0%
Commerce de détail	665	+0.6%	+5.1%
Restauration	208	+4.9%	+9.6%
Activités pour la santé humaine	568	+1.4%	+3.4%
Hébergement médico-social et social	318	+2.9%	+16.3%



**Service de statistique**  
Case postale  
Rue du Château 19  
2000 Neuchâtel  
tél.: 032 889 68 22 / courriel : Stat@ne.ch  
site internet: www.ne.ch/StatEmploi



Source: OFS, statistique des frontaliers (STAF)

Définition: cette statistique se limite aux frontaliers de nationalité étrangère en possession d'une autorisation spécifique (permis G) et qui exercent une activité rémunérée en Suisse.  
(1) La région de l'Arc jurassien est composée des cantons de Neuchâtel et du Jura, de l'arrondissement administratif Jura bernois ainsi que du district du Jura-Nord vaudois.