

2014

2015



mémento  
statistique  
de l'école  
neuchâteloise

situation au 15 octobre 2014

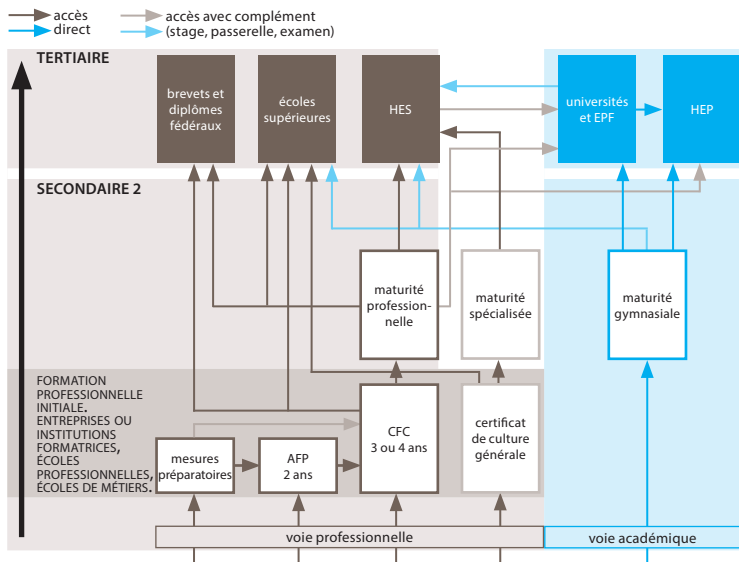
DÉPARTEMENT DE L'ÉCONOMIE  
ET DE L'ACTION SOCIALE  
SERVICE DE STATISTIQUE  
[WWW.NE.CH/STAT](http://WWW.NE.CH/STAT) • [STAT@NE.CH](mailto:STAT@NE.CH)

DÉPARTEMENT DE L'ÉDUCATION  
ET DE LA FAMILLE  
OFFICE DE L'INFORMATIQUE SCOLAIRE  
ET DE L'ORGANISATION  
[WWW.NE.CH/OISO](http://WWW.NE.CH/OISO) • [OISO@NE.CH](mailto:OISO@NE.CH)

novembre 2014

<b>structure de l'enseignement</b>	<b>3</b>
<b>les 7 cercles scolaires</b>	<b>4</b>
<b>tableau de scolarisation des élèves</b>	<b>4</b>
<b>scolarité obligatoire</b>	<b>5</b>
nombre d'élèves selon le cycle et l'année	5
effectif des enseignants et taux d'encadrement	5
<b>cycles 1 à 3 - effectif, nbre de classes et moyenne</b>	<b>6-15</b>
cycle 1 : années 1, 2, 3 et 4	6
sous-total cycle 1 de l'enseignement ordinaire, classes d'accueil et formation spécialisée	7
cycle 2 : années 5, 6, 7 et 8	8
taux de non-promotion années 3 à 7, en %	8
sous-total cycle 2 de l'enseignement ordinaire, classes d'accueil et formation spécialisée	9
année 8 / orientation dans les trois filières, en %	9
cycle 3 : année 9 / non-promotion - redoublement, en %	10
année 10 / non-promotion - redoublement, en %	11
année 11	12
sous-total cycle 3 de l'enseignement ordinaire, classes d' accueil et terminale	13
récapitulatif cycles 1, 2 et 3 sans les classes spéciales	14
perspectives scolaires à court terme, par cercle	14
indicateurs de l'école obligatoire	15
<b>formation postobligatoire</b>	<b>16-18</b>
formation générale	16
formation professionnelle	17
écoles du postobligatoire	18
hautes écoles HEP - HE-Arc	18
<b>conservatoire de musique neuchâtelois</b>	<b>19</b>
école de musique, formations préprofessionnelle et professionnelle	19
<b>CNIP - centre neuchâtelois d'intégration professionnelle</b>	<b>19</b>
nombre d'étudiants	19
<b>écoles spécialisées et institutions avec classes internes</b>	<b>19</b>
effectif et nombre de classes	19
<b>écoles privées et enseignement à domicile</b>	<b>19</b>
effectif par cycle	19
<b>population du personnel enseignant - écoles obligatoire et du postobligatoire</b>	<b>20</b>

## système de formation en vigueur dans le canton de Neuchâtel

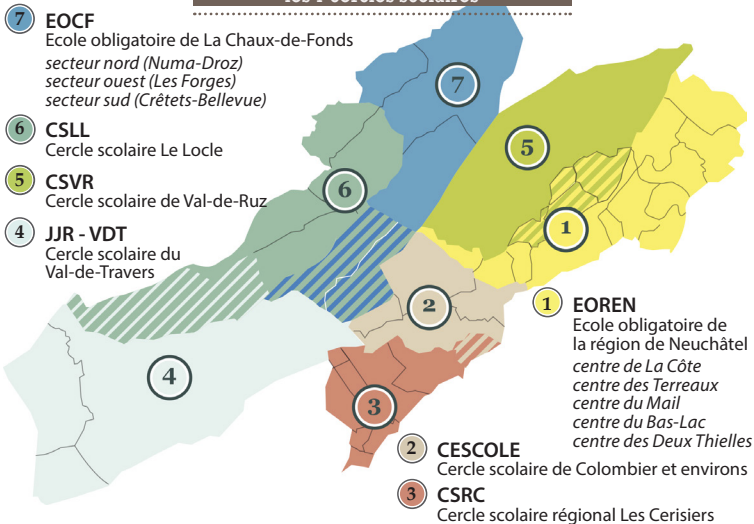


### école obligatoire

CYCLE	ANNÉE	ÉCOLES ORDINAIRES			PÉDAGOGIE SPÉCIALISÉE	ÉCOLES SPÉCIALISÉES ET INSTITUTIONS AVEC CLASSES INTERNES
3	11	section de maturités	section moderne	section préprofessionnelle	terminale	↑
	10					
	9					
2	8	formation régulière			formation spécialisée	↑
	7					
	6					
	5					
1	4	formation régulière			formation spécialisée	↑
	3					
	2					
	1					

Dès août 2014, la 8<sup>e</sup> année n'est plus une année d'orientation. L'enseignement de toutes les disciplines se fait en classe hétérogène. Dès août 2015, en 9<sup>e</sup> année, le français et les mathématiques seront enseignés à deux niveaux.

## les 7 cercles scolaires



## tableau de scolarisation des élèves

année scolaire	14 - 15	15 - 16	16 - 17	17 - 18	18 - 19	19 - 20	20 - 21	
né entre le... et le...								
01.09.1999 - 31.08.2000	11							
01.09.2000 - 31.08.2001	10	11						
01.09.2001 - 31.08.2002	9	10	11					
01.09.2002 - 31.08.2003	8	9	10	11				
01.09.2003 - 31.08.2004	7	8	9	10	11			
01.09.2004 - 31.08.2005	6	7	8	9	10	11		
01.09.2005 - 31.08.2006	5	6	7	8	9	10	11	
01.08.2006 - 31.07.2007	4	5	6	7	8	9	10	cycle 3
01.08.2007 - 31.07.2008	3	4	5	6	7	8	9	
01.08.2008 - 31.07.2009	2	3	4	5	6	7	8	
<b>01.08.2009 - 31.07.2010</b>	<b>1</b>	2	3	4	5	6	7	cycle 2
01.08.2010 - 31.07.2011		1	2	3	4	5	6	
01.08.2011 - 31.07.2012			1	2	3	4	5	
01.08.2012 - 31.07.2013				1	2	3	4	cycle 1
01.08.2013 - 31.07.2014					1	2	3	
01.08.2014 - 31.07.2015						1	2	
01.08.2015 - 31.07.2016							1	

**scolarité obligatoire**  
nombre d'élèves selon le cycle et l'année

<b>cycles / années d'enseignement</b>	<b>filles</b>	<b>garçons</b>	<b>total</b>
<b>cycle 1</b>	<b>3369</b>	<b>3573</b>	<b>6942</b>
année 1	836	866	1702
année 2	851	938	1789
année 3	839	942	1781
année 4	837	814	1651
formation spécialisée & accueil	6	13	19
<b>cycle 2</b>	<b>3648</b>	<b>3834</b>	<b>7482</b>
année 5	910	950	1860
année 6	903	923	1826
année 7	904	951	1855
année 8	857	910	1767
formation spécialisée & accueil	74	100	174
<b>cycle 3</b>	<b>2972</b>	<b>3021</b>	<b>5993</b>
année 9	949	931	1880
année 10	916	940	1856
année 11	952	954	1906
terminale & accueil	155	196	351
<b>total élèves</b>	<b>9989</b>	<b>10428</b>	<b>20417</b>

**effectif des enseignants  
et taux d'encadrement**

<b>enseignants années 1 à 11</b>	<b>nbre d'enseignants</b>	<b>équivalent plein temps (EPT)</b>	<b>*taux d'encadrement</b>
<b>total</b>	<b>2044</b>	<b>1422.3</b>	<b>14.4</b>

\*Le taux d'encadrement renseigne le nombre d'élèves par enseignant plein temps.  
(Définition : source OFS)

cycle 1  
années 1, 2, 3 et 4

cercles centres ou secteurs	année 1			année 2			année 3			année 4		
	d.	él.	moy.	d.	él.	moy.	d.	él.	moy.	d.	él.	moy.
<i>EOREN La Côte</i>	6.5	111	17.1	6.5	129	19.8	7.5	135	18	7.5	122	16.3
<i>Les Terreaux</i>	9	130	14.4	9	170	18.9	9	159	17.7	8	132	16.5
<i>Le Mail</i>	7.5	136	18.1	7.5	126	16.8	6.33	106	16.7	7.33	134	18.3
<i>Le Bas-Lac</i>	5	81	16.2	5	96	19.2	4.75	95	20	4.25	80	18.8
<i>Les Deux Thielles</i>	5	99	19.8	5.5	101	18.4	5.5	97	17.6	5	107	21.4
<b>EOREN (total)</b>	33	557	16.9	33.5	622	18.6	33.08	592	17.9	32.08	575	17.9
<b>CESCOLE</b>	8.5	164	19.3	8.5	141	16.6	9.5	172	18.1	7.5	147	19.6
<b>CSRC</b>	7	127	18.1	7	137	19.6	6.5	128	19.7	6.5	123	18.9
<b>JJR</b>	5.5	113	20.5	5.5	112	20.4	7	123	17.6	6	111	18.5
<b>CSVV</b>	11	198	18	11	224	20.4	10.2	185	18.1	9.7	182	18.8
<b>CSLL</b>	7.5	119	15.9	7.5	128	17.1	7.83	148	18.9	6.33	116	18.3
<i>EOCF Nord</i>	6.7	128	19.1	6.7	121	18.1	6.53	110	16.8	6.53	120	18.4
<i>Ouest</i>	8.25	138	16.7	8.25	165	20	9.25	162	17.5	8.25	142	17.2
<i>Sud</i>	7.5	158	21.1	7.5	139	18.5	9.17	161	17.6	8.33	135	16.2
<b>EOCF (total)</b>	22.45	424	18.9	22.45	425	18.9	24.95	433	17.4	23.12	397	17.2
<b>total</b>	<b>94.95</b>	<b>1702</b>	<b>17.9</b>	<b>95.45</b>	<b>1789</b>	<b>18.7</b>	<b>99.07</b>	<b>1781</b>	<b>18.0</b>	<b>91.23</b>	<b>1651</b>	<b>18.1</b>

**cycle 1**  
**classes d'accueil et formation spécialisée**

cercles centres ou secteurs	enseign. ordinaire sous-total cycle 1			classes d'accueil			formation spécialisée			total cycle 1		
	cl.	él.	moy.	cl.	él.	moy.	cl.	él.	moy.	cl.	él.	moy.
<i>EOREN La Côte</i>	28	497	17.7	—	—	—	—	—	—	28	497	17.7
<i>Les Terreaux</i>	35	591	16.9	—	—	—	0.92	7	7.6	35.92	598	16.6
<i>Le Mail</i>	28.67	502	17.5	—	—	—	—	—	—	28.67	502	17.5
<i>Le Bas-Lac</i>	19	352	18.5	—	—	—	—	—	—	19	352	18.5
<i>Les Deux Thielles</i>	21	404	19.2	—	—	—	—	—	—	21	404	19.2
<b>EOREN (total)</b>	<b>131.67</b>	<b>2346</b>	<b>17.8</b>	<b>—</b>	<b>—</b>	<b>—</b>	<b>0.92</b>	<b>7</b>	<b>7.6</b>	<b>132.58</b>	<b>2353</b>	<b>17.7</b>
<b>CESCOLE</b>	<b>34</b>	<b>624</b>	<b>18.4</b>	<b>—</b>	<b>—</b>	<b>—</b>	<b>0.33</b>	<b>1</b>	<b>3</b>	<b>34.33</b>	<b>625</b>	<b>18.2</b>
<b>CSRC</b>	<b>27</b>	<b>515</b>	<b>19.1</b>	<b>—</b>	<b>—</b>	<b>—</b>	<b>—</b>	<b>—</b>	<b>—</b>	<b>27</b>	<b>515</b>	<b>19.1</b>
<b>JJR</b>	<b>24</b>	<b>459</b>	<b>19.1</b>	<b>—</b>	<b>—</b>	<b>—</b>	<b>—</b>	<b>—</b>	<b>—</b>	<b>24</b>	<b>459</b>	<b>19.1</b>
<b>CSVV</b>	<b>41.9</b>	<b>789</b>	<b>18.8</b>	<b>—</b>	<b>—</b>	<b>—</b>	<b>0.25</b>	<b>1</b>	<b>4</b>	<b>42.15</b>	<b>790</b>	<b>18.7</b>
<b>CSLL</b>	<b>29.17</b>	<b>511</b>	<b>17.5</b>	<b>—</b>	<b>—</b>	<b>—</b>	<b>0.58</b>	<b>2</b>	<b>3.4</b>	<b>29.75</b>	<b>513</b>	<b>17.2</b>
<i>EOCF Nord</i>	26.47	479	18.1	—	—	—	0.67	2	3	27.13	481	17.7
<i>Ouest</i>	34	607	17.9	—	—	—	0.33	2	6	34.33	609	17.7
<i>Sud</i>	32.5	593	18.2	—	—	—	1	4	4	33.5	597	17.8
<b>EOCF (total)</b>	<b>92.97</b>	<b>1679</b>	<b>18.1</b>	<b>—</b>	<b>—</b>	<b>—</b>	<b>2</b>	<b>8</b>	<b>4</b>	<b>94.97</b>	<b>1687</b>	<b>17.8</b>
<b>total</b>	<b>380.7</b>	<b>6923</b>	<b>18.2</b>	<b>—</b>	<b>—</b>	<b>—</b>	<b>4.08</b>	<b>19</b>	<b>4.7</b>	<b>384.78</b>	<b>6942</b>	<b>18</b>

cycle 2  
années 5, 6, 7 et 8

cercles centres ou secteurs	année 5			année 6			année 7			année 8		
	d.	él.	moy.	d.	él.	moy.	d.	él.	moy.	d.	él.	moy.
<i>EOREN La Côte</i>	7.33	136	18.5	7.33	140	19.1	7.33	136	18.5	8	143	17.9
<i>Les Terreaux</i>	9	160	17.8	9	147	16.3	8	155	19.4	8	154	19.2
<i>Le Mail</i>	6.83	126	18.4	6.5	120	18.5	6	125	20.8	9	153	17
<i>Le Bas-Lac</i>	5.25	95	18.1	5.75	101	17.6	4	83	20.8	4	87	21.8
<i>Les Deux Thielles</i>	6.5	114	17.5	5.5	93	16.9	6	104	17.3	6	105	17.5
<b>EOREN (total)</b>	<b>34.92</b>	<b>631</b>	<b>18.1</b>	<b>34.08</b>	<b>601</b>	<b>17.6</b>	<b>31.33</b>	<b>603</b>	<b>19.2</b>	<b>35</b>	<b>642</b>	<b>18.3</b>
<b>CESCOLE</b>	<b>7.5</b>	<b>148</b>	<b>19.7</b>	<b>8.5</b>	<b>169</b>	<b>19.9</b>	<b>8</b>	<b>164</b>	<b>20.5</b>	<b>9</b>	<b>171</b>	<b>19</b>
<b>CSRC</b>	<b>8</b>	<b>155</b>	<b>19.4</b>	<b>9</b>	<b>176</b>	<b>19.6</b>	<b>7</b>	<b>144</b>	<b>20.6</b>	<b>8</b>	<b>137</b>	<b>17.1</b>
<b>JJR</b>	<b>7</b>	<b>126</b>	<b>18</b>	<b>7</b>	<b>122</b>	<b>17.4</b>	<b>6</b>	<b>120</b>	<b>20</b>	<b>6</b>	<b>101</b>	<b>16.8</b>
<b>CSVR</b>	<b>10.7</b>	<b>232</b>	<b>21.7</b>	<b>11.2</b>	<b>200</b>	<b>17.9</b>	<b>11.7</b>	<b>237</b>	<b>20.3</b>	<b>8.5</b>	<b>164</b>	<b>19.3</b>
<b>CSLL</b>	<b>7.33</b>	<b>146</b>	<b>19.9</b>	<b>6.5</b>	<b>113</b>	<b>17.4</b>	<b>7</b>	<b>147</b>	<b>21</b>	<b>8</b>	<b>152</b>	<b>19</b>
<i>EOCF Nord</i>	6.53	114	17.4	7.5	139	18.5	7.5	147	19.6	7	130	18.6
<i>Ouest</i>	7.33	148	20.2	8.33	153	18.4	7.33	141	19.2	7	123	17.6
<i>Sud</i>	8.17	160	19.6	8.33	153	18.4	8	152	19	8	147	18.4
<b>EOCF (total)</b>	<b>22.03</b>	<b>422</b>	<b>19.2</b>	<b>24.17</b>	<b>445</b>	<b>18.4</b>	<b>22.83</b>	<b>440</b>	<b>19.3</b>	<b>22</b>	<b>400</b>	<b>18.2</b>
<b>total</b>	<b>97.48</b>	<b>1860</b>	<b>19.1</b>	<b>100.45</b>	<b>1826</b>	<b>18.2</b>	<b>93.87</b>	<b>1855</b>	<b>19.8</b>	<b>96.5</b>	<b>1767</b>	<b>18.3</b>

taux de non-promotion pour les années 3 à 7, en %

	3	4	5	6	7
2011 - 2012	0.79	0.97	1.87	0.39	2.31
2012 - 2013	0.73	1.92	2.43	1.05	2.03
2013 - 2014	1.2	1.78	2.18	1.71	4.58

Remarque : dans les années 3 à 7, la non-promotion se confond avec le redoublement. Comme il n'existe pas de filières, l'élève non-promu n'a pas d'autre choix que de redoubler. Les élèves promus par dérogation ainsi que les passages vers les classes de l'enseignement spécialisé ne font pas partie du tableau.



**cycle 2**  
**classes d'accueil et formation spécialisée**

cercles centres ou secteurs	enseign. ordinaire sous-total cycle 2			classes d'accueil			formation spécialisée			total cycle 2		
	d.	él.	moy.	d.	él.	moy.	d.	él.	moy.	d.	él.	moy.
<i>EOREN La Côte</i>	30	555	18.5	—	—	—	2	16	8	32	571	17.8
<i>Les Terreaux</i>	34	616	18.1	—	—	—	2.67	27	10.1	36.67	643	17.5
<i>Le Mail</i>	28.33	524	18.5	0.5	2	4	2.5	22	8.8	31.33	548	17.5
<i>Le Bas-Lac</i>	19	366	19.3	—	—	—	—	—	—	19	366	19.3
<i>Les Deux Thielles</i>	24	416	17.3	—	—	—	—	—	—	24	416	17.3
<b>EOREN (total)</b>	<b>135.33</b>	<b>2477</b>	<b>18.3</b>	<b>0.5</b>	<b>2</b>	<b>4</b>	<b>7.17</b>	<b>65</b>	<b>9.1</b>	<b>143</b>	<b>2544</b>	<b>17.8</b>
<b>CESCOLE</b>	<b>33</b>	<b>652</b>	<b>19.8</b>	<b>—</b>	<b>—</b>	<b>—</b>	<b>1.67</b>	<b>13</b>	<b>7.8</b>	<b>34.67</b>	<b>665</b>	<b>19.2</b>
<b>CSRC</b>	<b>32</b>	<b>612</b>	<b>19.1</b>	<b>—</b>	<b>—</b>	<b>—</b>	<b>—</b>	<b>—</b>	<b>—</b>	<b>32</b>	<b>612</b>	<b>19.1</b>
<b>JJR</b>	<b>26</b>	<b>469</b>	<b>18</b>	<b>—</b>	<b>—</b>	<b>—</b>	<b>—</b>	<b>—</b>	<b>—</b>	<b>26</b>	<b>469</b>	<b>18</b>
<b>CSVR</b>	<b>42.1</b>	<b>833</b>	<b>19.8</b>	<b>—</b>	<b>—</b>	<b>—</b>	<b>1.25</b>	<b>9</b>	<b>7.2</b>	<b>43.35</b>	<b>842</b>	<b>19.4</b>
<b>CSLL</b>	<b>28.83</b>	<b>558</b>	<b>19.4</b>	<b>0.25</b>	<b>5</b>	<b>20</b>	<b>1.42</b>	<b>16</b>	<b>11.3</b>	<b>30.5</b>	<b>579</b>	<b>19</b>
<i>EOCF Nord</i>	28.53	530	18.6	2.25	20	8.9	1.33	15	11.2	32.12	565	17.6
<i>Ouest</i>	30	565	18.8	0.25	4	16	1.67	15	9	31.92	584	18.3
<i>Sud</i>	32.5	612	18.8	—	—	—	1	10	10	33.5	622	18.6
<b>EOCF (total)</b>	<b>91.03</b>	<b>1707</b>	<b>18.8</b>	<b>2.5</b>	<b>24</b>	<b>9.6</b>	<b>4</b>	<b>40</b>	<b>10</b>	<b>97.53</b>	<b>1771</b>	<b>18.2</b>
<b>total</b>	<b>388.3</b>	<b>7308</b>	<b>18.8</b>	<b>3.25</b>	<b>31</b>	<b>9.5</b>	<b>15.5</b>	<b>143</b>	<b>9.2</b>	<b>407.05</b>	<b>7482</b>	<b>18.4</b>

**orientation à l'issue de l'année 8 dans les 3 filières, en %**

	<b>maturités</b>	<b>moderne</b>	<b>préprofessionnelle</b>	<b>autre</b>
2011 - 2012	45.52	30.11	20.15	4.22
2012 - 2013	46.08	29.45	19.5	4.97
2013 - 2014	46.43	28.6	19.99	4.98

cercles centres ou secteurs	MA - maturités			MO - moderne			PP - préprof.			total		
	cl.	él.	moy.	cl.	él.	moy.	cl.	él.	moy.	cl.	él.	moy.
<i>EOREN La Côte</i>	3	71	23.7	2	41	20.5	3	53	17.7	8	165	20.6
<i>Les Terreaux</i>	3	69	23	2	29	14.5	2	34	17	7	132	18.9
<i>Le Mail</i>	4	91	22.8	2	35	17.5	3	52	17.3	9	178	19.8
<i>Le Bas-Lac</i>	2	40	20	2	28	14	2	28	14	6	96	16
<i>Les Deux Thielles</i>	2	38	19	2	36	18	2	30	15	6	104	17.3
<b>EOREN (total)</b>	14	309	22.1	10	169	16.9	12	197	16.4	36	675	18.7
<b>CESCOLE</b>	3.5	77	22	2.5	53	21.2	4	58	14.5	10	188	18.8
<b>CSRC</b>	3	52	17.3	3	53	17.7	3	49	16.3	9	154	17.1
<b>JJR</b>	2	52	26	2	31	15.5	2	35	17.5	6	118	19.7
<b>CSVR</b>	3	68	22.7	3	43	14.3	3	55	18.3	9	166	18.4
<b>CSLL</b>	3	54	18	2	46	23	3	45	15	8	145	18.1
<i>EOCF Nord</i>	3	73	24.3	1	20	20	2	38	19	6	131	21.8
<i>Ouest</i>	2	50	25	2	41	20.5	3	54	18	7	145	20.7
<i>Sud</i>	2	50	25	2.5	47	18.8	3.5	61	17.4	8	158	19.8
<b>EOCF (total)</b>	7	173	24.7	5.5	108	19.6	8.5	153	18	21	434	20.7
<b>total</b>	<b>35.5</b>	<b>785</b>	<b>22.1</b>	<b>28</b>	<b>503</b>	<b>18</b>	<b>35.5</b>	<b>592</b>	<b>16.7</b>	<b>99</b>	<b>1880</b>	<b>19</b>

non-promotion - redoublement année 9, en %

	maturités		moderne		préprofessionnelle	
	non-promotion	redoublement	non-promotion	redoublement	non-promotion	*redoublement
2011 - 2012	2.1	1.1	5.1	3.3	3.2	3.2
2012 - 2013	1.8	0.6	5.8	4.4	5.1	5.1
2013 - 2014	2.8	0.9	5.6	2.5	5.3	5.3

\*Les passages en classe de terminale ne sont pas pris en compte dans le tableau.

Non-promotion : l'élève n'est pas promu au terme de l'année scolaire.

Redoublement : l'élève refait son année dans la même filière.

cercles centres ou secteurs	MA - maturités			MO - moderne			PP - préprof.			total		
	cl.	él.	moy.	cl.	él.	moy.	cl.	él.	moy.	cl.	él.	moy.
<i>EOREN La Côte</i>	4	82	20.5	2	41	20.5	2	36	18	8	159	19.9
<i>Les Terreaux</i>	3	69	23	2	37	18.5	1	20	20	6	126	21
<i>Le Mail</i>	4	81	20.2	2	43	21.5	3	52	17.3	9	176	19.6
<i>Le Bas-Lac</i>	3	56	18.7	2	44	22	1.5	21	14	6.5	121	18.6
<i>Les Deux Thielles</i>	2	47	23.5	2	36	18	2	26	13	6	109	18.2
<b>EOREN (total)</b>	16	335	20.9	10	201	20.1	9.5	155	16.3	35.5	691	19.5
<b>CESCOLE</b>	3.5	79	22.6	2.5	55	22	2.5	40	16	8.5	174	20.5
<b>CSRC</b>	3	54	18	3	54	18	2	36	18	8	144	18
<b>JJR</b>	3	62	20.7	2	40	20	2	43	21.5	7	145	20.7
<b>CSVR</b>	3	49	16.3	3	66	22	3	53	17.7	9	168	18.7
<b>CSLL</b>	3	69	23	2	35	17.5	2	42	21	7	146	20.9
<i>EOCF Nord</i>	2	44	22	2	39	19.5	2	37	18.5	6	120	20
<i>Ouest</i>	2	42	21	1	20	20	2	38	19	5	100	20
<i>Sud</i>	2	44	22	3.5	62	17.7	3.5	62	17.7	9	168	18.7
<b>EOCF (total)</b>	6	130	21.7	6.5	121	18.6	7.5	137	18.3	20	388	19.4
<b>total</b>	<b>37.5</b>	<b>778</b>	<b>20.7</b>	<b>29</b>	<b>572</b>	<b>19.7</b>	<b>28.5</b>	<b>506</b>	<b>17.8</b>	<b>95</b>	<b>1856</b>	<b>19.5</b>

non-promotion - redoublement année 10, en %

	maturités		moderne		préprofessionnelle	
	non-promotion	redoublement	non-promotion	redoublement	non-promotion	*redoublement
2011 - 2012	4	1.5	10.3	6.4	6.6	6.6
2012 - 2013	4.6	1.7	11.5	7.1	4.2	4.2
2013 - 2014	2.5	1	9.4	5.9	5	5

\*Les passages en classe de terminale ne sont pas pris en compte dans le tableau.

Non-promotion : l'élève n'est pas promu au terme de l'année scolaire.

Redoublement : l'élève refait son année dans la même filière.

cercles centres ou secteurs	MA - maturités			MO - moderne			PP - préprof.			total		
	cl.	él.	moy.	cl.	él.	moy.	cl.	él.	moy.	cl.	él.	moy.
<i>EOREN La Côte</i>	4	86	21.5	3	60	20	2	36	18	9	182	20.2
<i>Les Terreaux</i>	3	69	23	1	20	20	1	16	16	5	105	21
<i>Le Mail</i>	5	111	22.2	3	57	19	2	36	18	10	204	20.4
<i>Le Bas-Lac</i>	2	49	24.5	2	38	19	1.5	22	14.7	5.5	109	19.8
<i>Les Deux Thielles</i>	2	43	21.5	2	36	18	1	19	19	5	98	19.6
<b>EOREN (total)</b>	<b>16</b>	<b>358</b>	<b>22.4</b>	<b>11</b>	<b>211</b>	<b>19.2</b>	<b>7.5</b>	<b>129</b>	<b>17.2</b>	<b>34.5</b>	<b>698</b>	<b>20.2</b>
<b>CESCOLE</b>	<b>4</b>	<b>84</b>	<b>21</b>	<b>3</b>	<b>62</b>	<b>20.7</b>	<b>1.5</b>	<b>31</b>	<b>20.7</b>	<b>8.5</b>	<b>177</b>	<b>20.8</b>
<b>CSRC</b>	<b>3</b>	<b>50</b>	<b>16.7</b>	<b>3</b>	<b>58</b>	<b>19.3</b>	<b>2</b>	<b>39</b>	<b>19.5</b>	<b>8</b>	<b>147</b>	<b>18.4</b>
<b>JJR</b>	<b>3</b>	<b>53</b>	<b>17.7</b>	<b>2</b>	<b>45</b>	<b>22.5</b>	<b>2</b>	<b>40</b>	<b>20</b>	<b>7</b>	<b>138</b>	<b>19.7</b>
<b>CSVV</b>	<b>3</b>	<b>71</b>	<b>23.7</b>	<b>3</b>	<b>61</b>	<b>20.3</b>	<b>3</b>	<b>50</b>	<b>16.7</b>	<b>9</b>	<b>182</b>	<b>20.2</b>
<b>CSLL</b>	<b>3</b>	<b>58</b>	<b>19.3</b>	<b>2</b>	<b>47</b>	<b>23.5</b>	<b>2</b>	<b>35</b>	<b>17.5</b>	<b>7</b>	<b>140</b>	<b>20</b>
<i>EOCF Nord</i>	3	69	23	2	41	20.5	2	34	17	7	144	20.6
<i>Ouest</i>	2	47	23.5	2	39	19.5	2	32	16	6	118	19.7
<i>Sud</i>	3	63	21	2.5	52	20.8	2.5	47	18.8	8	162	20.3
<b>EOCF (total)</b>	<b>8</b>	<b>179</b>	<b>22.4</b>	<b>6.5</b>	<b>132</b>	<b>20.3</b>	<b>6.5</b>	<b>113</b>	<b>17.4</b>	<b>21</b>	<b>424</b>	<b>20.2</b>
<b>total</b>	<b>40</b>	<b>853</b>	<b>21.3</b>	<b>30.5</b>	<b>616</b>	<b>20.2</b>	<b>24.5</b>	<b>437</b>	<b>17.8</b>	<b>95</b>	<b>1906</b>	<b>20.1</b>

cycle 3  
classes d'accueil et terminale

cercles centres ou secteurs	enseign. ordinaire sous-total cycle 3			classes d'accueil			terminale			total cycle 3		
	cl.	él.	moy.	cl.	él.	moy.	cl.	él.	moy.	cl.	él.	moy.
<i>EOREN La Côte</i>	25	506	20.2	—	—	—	2	19	9.5	27	525	19.4
<i>Les Terreaux</i>	18	363	20.2	—	—	—	1.42	13	9.2	19.42	376	19.4
<i>Le Mail</i>	28	558	19.9	1.5	33	22	1.5	18	12	30.25	609	20.1
<i>Le Bas-Lac</i>	18	326	18.1				1	10	10	19	336	17.7
<i>Les Deux Thielles</i>	17	311	18.3				2	16	8	19	327	17.2
<b>EOREN (total)</b>	106	2064	19.5	1.5	33	22	7.92	76	9.6	114.67	2173	19
<b>CESCOLE</b>	27	539	20				2	17	8.5	29	556	19.2
<b>CSRC</b>	25	445	17.8				1	11	11	26	456	17.5
<b>JJR</b>	20	401	20.1				1	9	9	21	410	19.5
<b>CSVV</b>	27	516	19.1				2.5	21	8.4	29.5	537	18.2
<b>CSLL</b>	22	431	19.6	0.75	15	20	2	16	8	24.75	462	18.7
<i>EOCF Nord</i>	19	395	20.8	0.75	12	16	4	40	10	23.75	447	18.8
<i>Ouest</i>	18	363	20.2	0.75	11	14.7	4	42	10.5	22.75	416	18.3
<i>Sud</i>	25	488	19.5				5	48	9.6	30	536	17.9
<b>EOCF (total)</b>	62	1246	20.1	1.5	23	15.3	13	130	10	76.5	1399	18.3
<b>total</b>	<b>289</b>	<b>5642</b>	<b>19.5</b>	<b>3.75</b>	<b>71</b>	<b>18.9</b>	<b>29.42</b>	<b>280</b>	<b>9.5</b>	<b>321.42</b>	<b>5993</b>	<b>18.6</b>

cycles 1 - 2 - 3  
récapitulatif sans les classes spéciales

cercles centres ou secteurs	cycle 1			cycle 2			cycle 3			total		
	cl.	él.	moy.	cl.	él.	moy.	cl.	él.	moy.	cl.	él.	moy.
<b>EOREN</b> <i>La Côte</i>	28	497	17.7	30	555	18.5	25	506	20.2	83	1558	18.8
<i>Les Terreaux</i>	35	591	16.9	34	616	18.1	18	363	20.2	87	1570	18
<i>Le Mail</i>	28.67	502	17.5	28.33	524	18.5	28	558	19.9	85	1584	18.6
<i>Le Bas-Lac</i>	19	352	18.5	19	366	19.3	18	326	18.1	56	1044	18.6
<i>Les Deux Thielles</i>	21	404	19.2	24	416	17.3	17	311	18.3	62	1131	18.2
<b>EOREN (total)</b>	131.67	2346	17.8	135.33	2477	18.3	106	2064	19.5	373	6887	18.5
<b>CESCOLE</b>	34	624	18.4	33	652	19.8	27	539	20	94	1815	19.3
<b>CSRC</b>	27	515	19.1	32	612	19.1	25	445	17.8	84	1572	18.7
<b>JJR</b>	24	459	19.1	26	469	18	20	401	20.1	70	1329	19
<b>CSVR</b>	41.9	789	18.8	42.1	833	19.8	27	516	19.1	111	2138	19.3
<b>CSLL</b>	29.17	511	17.5	28.83	558	19.4	22	431	19.6	80	1500	18.7
<b>EOCF</b> <i>Nord</i>	26.47	479	18.1	28.53	530	18.6	19	395	20.8	74	1404	19
<i>Ouest</i>	34	607	17.9	30	565	18.8	18	363	20.2	82	1535	18.7
<i>Sud</i>	32.5	593	18.2	32.5	612	18.8	25	488	19.5	90	1693	18.8
<b>EOCF (total)</b>	92.97	1679	18.1	91.03	1707	18.8	62	1246	20.1	246	4632	18.8
<b>total</b>	<b>380.7</b>	<b>6923</b>	<b>18.2</b>	<b>388.3</b>	<b>7308</b>	<b>18.8</b>	<b>289</b>	<b>5642</b>	<b>19.5</b>	<b>1058</b>	<b>19873</b>	<b>18.8</b>

perspectives scolaires à court terme  
(à 1 an, 2 ans et 3 ans), par cercle

[www.ne.ch/stateduc](http://www.ne.ch/stateduc)  
rubrique *Perspectives  
scolaires par cercle*



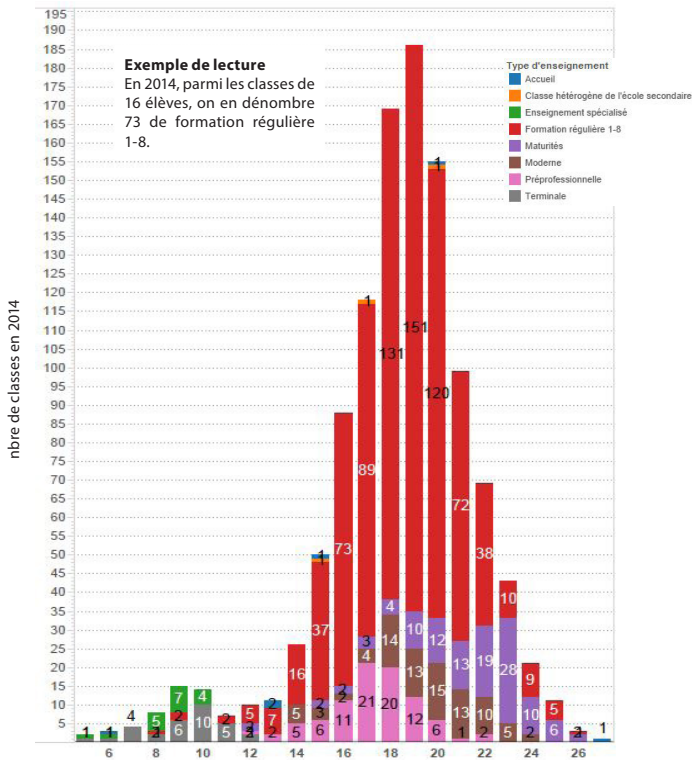
L'indicateur présenté ci-dessous à titre d'exemple est un instrument de mesure et d'aide à la décision. Il a pour but de fournir une appréciation objective et structurée du fonctionnement et des tendances du système scolaire neuchâtelois. Ces observations quantitatives doivent apporter des éléments de compréhension et contribuer aux activités de monitoring du système éducatif neuchâtelois.

D'autres séries d'indicateurs statistiques sont disponibles sur

[www.ne.ch/stateduc](http://www.ne.ch/stateduc)  
rubrique *Indicateurs de l'école obligatoire*.



## nombre de classes selon le nombre d'élèves



formation générale	LJP	LBC	LDDR <sub>NE</sub>	LDDR <sub>VDT</sub>	total
<b>maturités gymnasiales par option spécifique</b>					
arts visuels	103	63	—	—	166
biologie et chimie		151	29	314	494
économie et droit	360	98	8	3	469
langues anciennes	—	12	—	15	27
musique	—	31	—	28	59
philosophie	115	53	—	—	168
physique et application des mathématiques	—	65	—	198	263
langue moderne	5	84	23	135	247
<b>total maturités gymnasiales</b>	<b>583</b>	<b>557</b>	<b>60</b>	<b>693</b>	<b>1893</b>
<b>école de culture générale</b>					
année de base	87	—	—	—	87
arts et design	17	—	—	—	17
musique et théâtre	5	—	—	—	5
santé	67	—	—	—	67
travail social / pédagogie	92	—	—	—	92
<b>total culture générale</b>	<b>268</b>	—	—	—	<b>268</b>
<b>total formation générale</b>	<b>851</b>	<b>557</b>	<b>60</b>	<b>693</b>	<b>2161</b>

LBC	Lycée Blaise-Cendrars
LDDR-NE	Lycée Denis-de-Rougement
LDDR-VDT	Lycée Denis-de-Rougement Val-de-Travers
LJP	Lycée Jean-Piaget



formation professionnelle	CPLN		CIFOM		CPMB	LJP	total
	plein-temps	dual	plein-temps	dual	dual	plein-temps	
orientation ou domaine de formation							
transition							
préapprentissage - raccordement passerelle HES	183		155			23	361
total	183	—	179	—	—	36	398
formation professionnelle initiale							
domaine technique	153	43	276	739	224		1435
domaine arts appliqués			138	32			170
domaine arts et métiers		663					663
domaine terre et nature		252					252
domaine bâtiment et construction					677		677
domaine santé et social				395			395
domaine commerce et gestion		572	116	359		4	1051
total	153	1530	530	1525	901	4	4643
maturité professionnelle							
orientation technique	301	17	196				514
orientation sciences naturelles	7						7
orientation commerciale	38	104	150	68		407	767
orientation artistique			56				56
orientation santé-social			302				302
total	346	121	704	68	—	407	1646
maturité spécialisée							
santé-travail social						58	58
total						58	58
formation professionnelle supérieure*							
domaine technique	50	121	146	14			331
domaine bâtiment et construction					143		143
domaine économie	65	173		9			247
domaine social			59	104			163
domaine arts appliqués			33				33
total	115	294	238	127	143	—	917
<b>total</b>	<b>797</b>	<b>1945</b>	<b>1651</b>	<b>1720</b>	<b>1044</b>	<b>505</b>	<b>7662</b>

\*comprend les formations de type ES, brevet fédéral et diplôme fédéral

La formation initiale duale de ce tableau ne comprend pas les contrats d'apprentissage signés dans le canton dont les apprentis suivent les cours dans un centre professionnel hors canton.

CIFOM	Centre interrégional de formation des Montagnes neuchâteloises
CPLN	Centre professionnel du Littoral neuchâtelois
CPMB	Centre professionnel des métiers du bâtiment
LJP	Lycée Jean-Piaget

## écoles du postobligatoire

centre / école	formation postobligatoire +préapprentissage	formation supérieure	total
<b>CPLN</b>			
école technique	534	171	705
école des arts et métiers	846	—	846
école des métiers de la terre et de la nature	239	—	239
école supérieure de droguerie	22	65	87
école professionnelle commerciale	692	173	865
<b>total CPLN</b>	<b>2333</b>	<b>409</b>	<b>2742</b>
<b>CIFOM</b>			
école Pierre-Coullery	395	163	558
école d'arts appliqués	263	33	296
école du secteur tertiaire	1154	—	1154
école technique	1045	160	1205
formation continue	149	9	158
<b>total CIFOM</b>	<b>3006</b>	<b>365</b>	<b>3371</b>
<b>CPMB</b>	<b>901</b>	<b>143</b>	<b>1044</b>
Lycée Jean-Piaget			
école Supérieure Numa-Droz	509	—	509
école Supérieure de Commerce de Neuchâtel*	847	—	847
<b>total Lycée Jean-Piaget</b>	<b>1356</b>	<b>—</b>	<b>1356</b>
Lycée Denis-de-Rougemont	753	—	753
Lycée Blaise-Cendrars	557	—	557
<b>total</b>	<b>8906</b>	<b>917</b>	<b>9823</b>

\*école supérieure de commerce comprenant : maturité gymnasiale, maturité professionnelle et spécialisée, diplôme de commerce, raccordement, CFC d'employé de commerce, assistant de gestion

## hautes écoles

### HEP - BEJUNE

#### Haute école pédagogique - élèves neuchâtelois

	total
PF1 : formation primaire	206
PF2 : formation secondaire	88
<b>total HEP - BEJUNE</b>	<b>294</b>

### HE - Arc

#### Haute école Arc

	diplômants formation de base	formation postgrade et continue	formation Bachelor et Master	total
ingénierie	—	22	450	472
conservation-restauration	9	44	49	102
gestion	87	676	760	1523
santé	13	240	255	508
<b>total HE - Arc</b>	<b>109</b>	<b>982</b>	<b>1514</b>	<b>2605</b>

## conservatoire de musique neuchâtois

	nbre élèves
école de musique	2004
formation préprofessionnelle	28
formation professionnelle	—
<b>total élèves sans distinction de site</b>	<b>2032</b>

## CNIP - centre neuchâtois d'intégration professionnelle

	nbre d'étudiants
réinsertion professionnelle adultes	95
stages pour apprenants CFC	20
formations pour entreprises	10
<b>total CNIP</b>	<b>125</b>

## écoles spécialisées

	classes	élèves
école spécialisée du CERAS	11	89
centre pédagogique, Malvilliers	8	65
fondation Les Perce-Neige :		
• centre pédagogique - unité de La Chaux-de-Fonds	13	56
• centre pédagogique - unité de Neuchâtel	24	107
• centre pédao-thérapeutique « Clos-Rousseau », Cressier	7	19
<b>total*</b>	<b>63</b>	<b>336</b>

\*non-compris la classe du centre neuchâtois de psychiatrie

## institutions avec classes internes

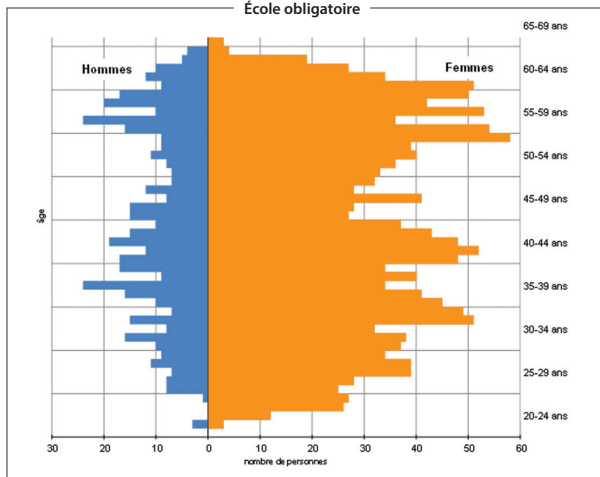
	classes	élèves
centre pédagogique Les Billodes, Le Locle	3	22
fondation Borel, centre pédagogique et thérapeutique, Dombresson	5	30
fondation Sandoz, Le Locle	1	8
<b>total</b>	<b>9</b>	<b>60</b>

## écoles privées et enseignement à domicile

	cycle 1	cycle 2	cycle 3	total
écoles privées	257	100	57	414
enseignement à domicile	12	13	3	28
<b>total</b>	<b>269</b>	<b>113</b>	<b>60</b>	<b>442</b>

# population du personnel enseignant

## École obligatoire



## Postobligatoire

