

mémento statistique de l'école neuchâteloise

2013 > 2014

situation au 15 octobre 2013

DÉPARTEMENT DE L'ÉCONOMIE
ET DE L'ACTION SOCIALE
SERVICE DE STATISTIQUE

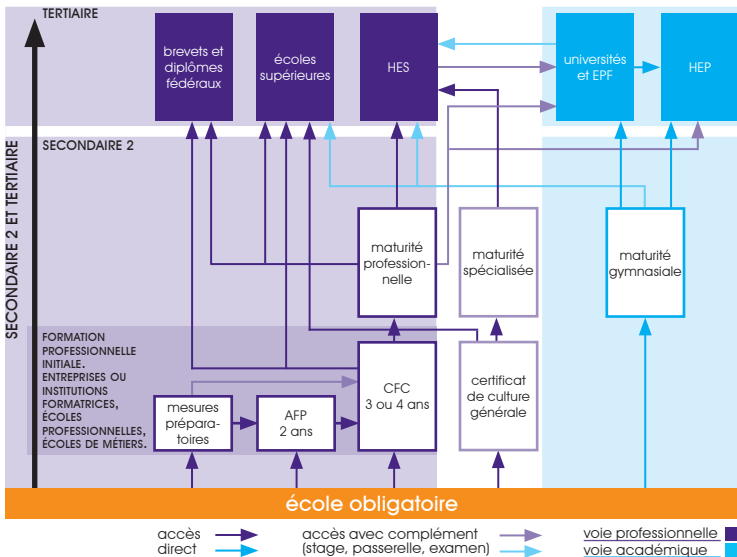
DÉPARTEMENT DE L'ÉDUCATION
ET DE LA FAMILLE
OFFICE DE L'INFORMATIQUE SCOLAIRE
ET DE L'ORGANISATION

janvier 2014

structure de l'enseignement	3
les 7 cercles scolaires	4
tableau de scolarisation des élèves	4
scolarité obligatoire	5
nombre d'élèves selon le cycle et l'année	5
effectif des enseignants et taux d'encadrement	5
cycles 1 à 3 - effectif, nbre de classes et moyenne	6-15
cycle 1 : années 1, 2, 3 et 4	6
sous-total cycle 1 de l'enseignement ordinaire, classes d'accueil et formation spécialisée	7
cycle 2 : années 5, 6 et 7	8
taux de non-promotion années 3 à 7, en %	8
année 8 orientation et transition	9
année 8 / orientation dans les trois filières, en %	9
sous-total cycle 2 de l'enseignement ordinaire, classes d'accueil et formation spécialisée	10
cycle 3 : année 9 / non-promotion - redoublement, en %	11
année 10 / non-promotion - redoublement, en %	12
année 11	13
sous-total cycle 3 de l'enseignement ordinaire, classes terminale et accueil	14
récapitulatif cycles 1, 2 et 3	15
formation postobligatoire	16-18
formation générale	16
formation professionnelle	16
écoles du postobligatoire	17
hautes écoles HEP - HE-Arc	18
conservatoire de musique neuchâtelois	18
école de musique et classes préprofessionnelles	18
Cnip - centre neuchâtelois d'intégration professionnelle	18
nombre d'étudiants	18
écoles spécialisées et institutions avec classes internes	19
effectif et nombre de classes	19
écoles privées et enseignement à domicile	19
effectif par cycle	19
équivalents plein temps des enseignants et directeurs (1 à 11)	20
perspectives scolaires à court terme (à 3 ans), par cercle	20

structure de l'enseignement

système de formation en vigueur dans le canton de Neuchâtel



CYCLE	ANNÉE	ÉCOLES ORDINAIRES			PÉDAGOGIE SPÉCIALISÉE	ÉCOLES SPÉCIALISÉES ET INSTITUTIONS AVEC CLASSES INTERNES
		formation régulière	orientation	transition		
3	11	section de maturités	section moderne	section préprofessionnelle	terminale	↑
	10					
	9					
2	8	orientation		transition	formation spécialisée	↑
	7	↑				
	6	↑				
1	5	↑			↑	
	4	↑				
	3	↑				
	2	↑			↑	
	1	↑				

les 7 cercles scolaires

⑦ EOCF
Ecole obligatoire de La Chaux-de-Fonds
secteur nord (Numa-Droz)
secteur ouest (Les Forges)
secteur sud (Crétets-Bellevue)

⑥ CSLL
Cercle scolaire Le Locle

⑤ CSVR
Cercle scolaire de Val-de-Ruz

④ JJR - VDT
Cercle scolaire du
Val-de-Travers

① EOREN
Ecole obligatoire de
la région de Neuchâtel
centre de La Côte
centre des Terreaux
centre du Mail
centre du Bas-Lac
centre des Deux Thielles

② CESCOLE
Cercle scolaire de Colombier et environs

③ CSRC
Cercle scolaire régional Les Cerisiers

tableau de scolarisation des élèves

année scolaire	13 - 14	14 - 15	15 - 16	16 - 17	17 - 18	18 - 19	19 - 20	
né entre le... et le...								
01.09.1998 31.08.1999	11							
01.09.1999 31.08.2000	10	11						
01.09.2000 31.08.2001	9	10	11					
01.09.2001 31.08.2002	8	9	10	11				
01.09.2002 31.08.2003	7	8	9	10	11			
01.09.2003 31.08.2004	6	7	8	9	10	11		
01.09.2004 31.08.2005	5	6	7	8	9	10	11	
01.09.2005 31.08.2006	4	5	6	7	8	9	10	Cycle 3
01.08.2006 31.07.2007	3	4	5	6	7	8	9	
01.08.2007 31.07.2008	2	3	4	5	6	7	8	
01.08.2008 31.07.2009	1	2	3	4	5	6	7	
01.08.2009 31.07.2010		1	2	3	4	5	6	Cycle 2
01.08.2010 31.07.2011			1	2	3	4	5	
01.08.2011 31.07.2012				1	2	3	4	
01.08.2012 31.07.2013					1	2	3	Cycle 1
01.08.2013 31.07.2014						1	2	
01.08.2014 31.07.2015							1	

scolarité obligatoire : nombre d'élèves selon le cycle et l'année

cycles / années d'enseignement	filles	garçons	total
cycle 1	3384	3607	6991
année 1	831	917	1748
année 2	812	917	1729
année 3	824	806	1630
année 4	910	948	1858
formation spécialisée & accueil	7	19	26
cycle 2	3678	3852	7530
année 5	920	927	1847
année 6	884	919	1803
année 7	853	935	1788
année 8	946	953	1899
formation spécialisée & accueil	75	118	193
cycle 3	2934	2997	5931
année 9	916	943	1859
année 10	938	983	1921
année 11	929	912	1841
terminale & accueil	151	159	310
total élèves	9996	10456	20452

effectif des enseignants et taux d'encadrement

enseignants années 1 à 11	nbre d'enseignants	équivalent plein temps (EPT)	*taux d'encadrement
total	2032	1459.6	14.0

*Le taux d'encadrement renseigne le nombre d'élèves par enseignant plein temps.
(Définition : source OFS)

cercles centres ou secteurs	année 1			année 2			année 3			année 4		
	cl.	él.	moy.	cl.	él.	moy.	cl.	él.	moy.	cl.	él.	moy.
EOREN Côte	6.5	128	19.7	6.5	113	17.4	7.5	123	16.4	7.5	130	17.3
Terreaux	9	159	17.7	9	164	18.2	7	144	20.6	9	165	18.3
Mail	7.33	132	18	7.83	114	14.6	8.33	147	17.6	7.5	142	18.9
Bas-Lac	5	93	18.6	5	95	19	4.2	75	17.9	5.2	96	18.5
Deux Thielles	5	101	20.2	5.5	95	17.3	6	104	17.3	5.5	116	21.1
EOREN (total)	32.83	613	18.7	33.83	581	17.2	33.03	593	18	34.7	649	18.7
CESCOLE	8.5	130	15.3	8.5	161	18.9	7.5	143	19.1	8	151	18.9
CSRC	7.5	133	17.7	7.5	127	16.9	7.08	115	16.2	8.08	150	18.6
JJR	6	111	18.5	6.5	124	19.1	6.5	105	16.2	6	130	21.7
CSV	10	206	20.6	10	165	16.5	9.2	164	17.8	9.7	209	21.5
CSLL	7.5	134	17.9	7.5	149	19.9	6	113	18.8	8.5	144	16.9
EOCF Nord	6.7	118	17.6	6.7	118	17.6	6.03	114	18.9	6.03	110	18.2
Ouest	8.75	168	19.2	8.75	155	17.7	8.25	145	17.6	9.25	165	17.8
Sud	8	135	16.9	8	149	18.6	8.53	138	16.2	8.53	150	17.6
EOCF (total)	23.45	421	18	23.45	422	18	22.82	397	17.4	23.82	425	17.8
total	95.78	1748	18.2	97.28	1729	17.8	92.13	1630	17.7	98.8	1858	18.8

cercles centres ou secteurs	enseign. ordinaire sous-total cycle 1			classes d'accueil			formation spécialisée			total cycle 1		
	cl.	él.	moy.	cl.	él.	moy.	cl.	él.	moy.	cl.	él.	moy.
EOREN Côte	28	494	17.6	—	—	—	0.25	1	4	28.25	495	17.5
Terreaux	34	632	18.6	—	—	—	0.5	7	14	34.5	639	18.5
Mail	31	535	17.3	—	—	—	—	—	—	31	535	17.3
Bas-Lac	19.4	359	18.5	—	—	—	—	—	—	19.4	359	18.5
Deux Thielles	22	416	18.9	—	—	—	—	—	—	22	416	18.9
EOREN (total)	134.4	2436	18.1	—	—	—	0.75	8	10.7	135.15	2444	18.1
CESCOLE	32.5	585	18	—	—	—	0.33	2	6	32.83	587	17.9
CSRC	30.17	525	17.4	—	—	—	—	—	—	30.17	525	17.4
JJR	25	470	18.8	—	—	—	—	—	—	25	470	18.8
CSV	38.9	744	19.1	—	—	—	—	—	—	38.9	744	19.1
CSLL	29.5	540	18.3	—	—	—	0.67	7	10.5	30.17	547	18.1
EOCF Nord	25.47	460	18.1	—	—	—	0.83	3	3.6	26.30	463	17.6
Ouest	35	633	18.1	—	—	—	0.4	4	10	35.4	637	18
Sud	33.07	572	17.3	—	—	—	0.4	2	5	33.47	574	17.2
EOCF (total)	93.53	1665	17.8	—	—	—	1.63	9	5.5	95.17	1674	17.6
total	384	6965	18.1	—	—	—	3.38	26	7.7	387.38	6991	18

cercles centres ou secteurs	année 5			année 6			année 7		
	classes	élèves	moy.	classes	élèves	moy.	classes	élèves	moy.
EOREN Côte	8	145	18.1	7	135	19.3	8	143	17.9
Terreaux	9	155	17.2	8	155	19.4	9	174	19.3
Mail	7	132	18.9	7	133	19	6	116	19.3
Bas-Lac	4.7	107	22.8	4.7	79	16.8	4.2	79	18.8
Deux Thielles	5	99	19.8	5.5	103	18.7	6.5	110	16.9
EOREN (total)	33.7	638	18.9	32.2	605	18.8	33.7	622	18.5
CESCOLE	8	167	20.9	9	163	18.1	8.5	164	19.3
CSRC	8.58	178	20.7	7.25	145	20	7	140	20
JJR	6.33	113	17.8	6.33	114	18	5.33	108	20.3
CSVr	9.7	187	19.3	11.7	214	18.3	9.7	183	18.9
CSLL	6.5	121	18.6	7.5	140	18.7	7.5	156	20.8
EOCF Nord	7.53	129	17.1	7.5	137	18.3	6.5	127	19.5
Ouest	8.33	157	18.8	6.33	135	21.3	7.33	140	19.1
Sud	8.53	157	18.4	8.2	150	18.3	8.2	148	18
EOCF (total)	24.4	443	18.2	22.03	422	19.2	22.03	415	18.8
total	97.22	1847	19	96.02	1803	18.8	93.77	1788	19.1

taux de non-promotion pour les années 3 à 7, en %

	3	4	5	6	7
2010 - 2011	1.07	0.77	2.32	0.57	2.06
2011 - 2012	0.79	0.97	1.87	0.39	2.31
2012 - 2013	0.73	1.92	2.43	1.05	2.03

Remarque : dans les années 3 à 7, la non-promotion se confond avec le redoublement. Comme il n'existe pas de filières, l'élève non-promu n'a pas d'autre choix que de redoubler. Les élèves promus par dérogation ainsi que les passages vers les classes de l'enseignement spécialisé ne font pas partie du tableau.

cercles centres ou secteurs	OR - orientation			TR - transition			enseign. ordinaire total sous-total cycle 2					
	cl.	él.	moy.	cl.	él.	moy.	cl.	él.	moy.	cl.	él.	moy.
EOREN Côte	7	142	20.3	1	11	11	8	153	19.1	31	576	18.6
Terreaux	6	116	19.3	2	23	11.5	8	139	17.4	34	623	18.3
Mail	8	153	19.1	2	24	12	10	177	17.7	30	558	18.6
Bas-Lac	5	88	17.6	1	13	13	6	101	16.8	19.6	366	18.7
Deux Thielles	5	91	18.2	1	14	14	6	105	17.5	23	417	18.1
EOREN (total)	31	590	19	7	85	12.1	38	675	17.8	137.6	2540	18.5
CESCOLE	9	174	19.3	2	23	11.5	11	197	17.9	36.5	691	18.9
CSRC	7	127	18.1	2	20	10	9	147	16.3	31.83	610	19.2
JJR	5	99	19.8	1	10	10	6	109	18.2	24	444	18.5
CSVR	8	149	18.6	2	19	9.5	10	168	16.8	41.1	752	18.3
CSLL	6	139	23.2	2	20	10	8	159	19.9	29.5	576	19.5
EOCF Nord	6	119	19.8	3	33	11	9	152	16.9	30.53	545	17.8
Ouest	6	113	18.8	2	22	11	8	135	16.9	30	567	18.9
Sud	6.5	135	20.8	2.5	22	8.8	9	157	17.4	33.93	612	18
EOCF (total)	18.5	367	19.8	7.5	77	10.3	26	444	17.1	94.47	1724	18.2
total	84.5	1645	19.5	23.5	254	10.8	108	1899	17.6	395	7337	18.6

orientation à l'issue de l'année 8 dans les 3 filières, en %

	maturités	moderne	préprofessionnelle	autre
2010 - 2011	45.55	29.03	20.33	5.08
2011 - 2012	45.52	30.11	20.15	4.22
2012 - 2013	46.08	29.45	19.50	4.97

cercles centres ou secteurs	enseign. ordinaire sous-total cycle 2			classes d'accueil			formation spécialisée			total cycle 2		
	cl.	él.	moy.	cl.	él.	moy.	cl.	él.	moy.	cl.	él.	moy.
EOREN Côte	31	576	18.6	—	—	—	1.25	11	8.8	32.25	587	18.2
Terreaux	34	623	18.3	—	—	—	4.5	37	8.2	38.5	660	17.1
Mail	30	558	18.6	0.75	6	8	0.25	1	4	31	565	18.2
Bas-Lac	19.6	366	18.7	—	—	—	—	—	—	19.6	366	18.7
Deux Thielles	23	417	18.1	—	—	—	—	—	—	23	417	18.1
EOREN (total)	137.6	2540	18.5	0.75	6	8	6	49	8.2	144.35	2595	18
CESCOLE	36.5	691	18.9	—	—	—	1.67	16	9.6	38.17	707	18.5
CSRC	31.83	610	19.2	—	—	—	—	—	—	31.83	610	19.2
JJR	24	444	18.5	—	—	—	—	—	—	24	444	18.5
CSVr	41.1	752	18.3	—	—	—	1	10	10	42.1	762	18.1
CSLL	29.5	576	19.5	0.25	5	20	2.33	15	6.4	32.08	596	18.6
EOCF Nord	30.53	545	17.8	2.25	39	17.3	1.17	16	13.7	33.95	600	17.7
Ouest	30	567	18.9	0.25	4	16	1.6	15	9.4	31.85	586	18.4
Sud	33.93	612	18	—	—	—	1.93	18	9.3	35.87	630	17.6
EOCF (total)	94.47	1724	18.2	2.5	43	17.2	4.7	49	10.4	101.67	1816	17.9
total	395	7337	18.6	3.5	54	15.4	15.7	139	8.9	414.2	7530	18.2

cercles centres ou secteurs	MA - maturités			MO - moderne			PP - préprof.			total		
	cl.	él.	moy.	cl.	él.	moy.	cl.	él.	moy.	cl.	él.	moy.
EOREN Côte	4	79	19.8	2	40	20	3	43	14.3	9	162	18
Terreaux	3	71	23.7	2	39	19.5	2	34	17	7	144	20.6
Mail	3	69	23	2	35	17.5	3	51	17	8	155	19.4
Bas-Lac	2	49	24.5	2	40	20	2	25	12.5	6	114	19
Deux Thielles	2	45	22.5	2	38	19	2	28	14	6	111	18.5
EOREN (total)	14	313	22.4	10	192	19.2	12	181	15.1	36	686	19.1
CESCOLE	3	70	23.3	3	56	18.7	3	52	17.3	9	178	19.8
CSRC	3	53	17.7	2	45	22.5	2	45	22.5	7	143	20.4
JJR	3	58	19.3	2	35	17.5	3	55	18.3	8	148	18.5
CSVR	3	53	17.7	3	50	16.7	3	58	19.3	9	161	17.9
CSLL	3	67	22.3	2	37	18.5	3	47	15.7	8	151	18.9
EOCF Nord	2	46	23	2	42	21	2	36	18	6	124	20.7
Ouest	2	43	21.5	1	21	21	3	52	17.3	6	116	19.3
Sud	2	44	22	2.5	47	18.8	3.5	61	17.4	8	152	19
EOCF (total)	6	133	22.2	5.5	110	20	8.5	149	17.5	20	392	19.6
total	35	747	21.3	27.5	525	19.1	34.5	587	17	97	1859	19.2

non-promotion - redoublement année 9, en %

	maturités		moderne		préprofessionnelle	
	non-promotion	redoublement	non-promotion	redoublement	non-promotion	*redoublement
2010 - 2011	3.1	2.4	5.6	2.9	4.1	3.9
2011 - 2012	2.1	1.1	5.1	3.3	3.2	3.2
2012 - 2013	1.8	0.6	5.8	4.4	5.1	5.1

*Les passages en classe de terminale ne sont pas pris en compte dans le tableau.

Non-promotion : l'élève n'est pas promu au terme de l'année scolaire.

Redoublement : l'élève refait son année dans la même filière.

cercles centres ou secteurs	MA - maturités			MO - moderne			PP - préprof.			total		
	cl.	él.	moy.	cl.	él.	moy.	cl.	él.	moy.	cl.	él.	moy.
EOREN Côte	4	82	20.5	3	58	19.3	2	36	18	9	176	19.6
Terreaux	3	66	22	1	21	21	1	18	18	5	105	21
Mail	4	93	23.3	3	56	18.7	2	33	16.5	9	182	20.2
Bas-Lac	2	50	25	2	43	21.5	1.5	28	18.7	5.5	121	22
Deux Thielles	2	48	24	2	36	18	2	33	16.5	6	117	19.5
EOREN (total)	15	339	22.6	11	214	19.5	8.5	148	17.4	34.5	701	20.3
CESCOLE	4	78	19.5	3	56	18.7	2	34	17	9	168	18.7
CSRC	3	49	16.3	3	61	20.3	3	45	15	9	155	17.2
JJR	3	55	18.3	3	48	16	2	38	19	8	141	17.6
CSVR	3	69	23	3	67	22.3	3	48	16	9	184	20.4
CSLL	3	56	18.7	2	46	23	2	37	18.5	7	139	19.9
EOCF Nord	3	66	22	2	41	20.5	2	38	19	7	145	20.7
Ouest	2	44	22	2	44	22	2	36	18	6	124	20.7
Sud	3	62	20.7	2.5	51	20.4	2.5	51	20.4	8	164	20.5
EOCF (total)	8	172	21.5	6.5	136	20.9	6.5	125	19.2	21	433	20.6
total	39	818	21	31.5	628	19.9	27	475	17.6	97.5	1921	19.7

non-promotion - redoublement année 10, en %

	maturités		moderne		préprofessionnelle	
	non-promotion	redoublement	non-promotion	redoublement	non-promotion	*redoublement
2010 - 2011	6.4	2.8	12.4	8.0	4.0	4.0
2011 - 2012	4.0	1.5	10.3	6.4	6.6	6.6
2012 - 2013	4.6	1.7	11.5	7.1	4.2	4.2

*Les passages en classe de terminale ne sont pas pris en compte dans le tableau.

Non-promotion : l'élève n'est pas promu au terme de l'année scolaire.

Redoublement : l'élève refait son année dans la même filière.

cercles centres ou secteurs	MA - maturités			MO - moderne			PP - préprof.			total		
	cl.	él.	moy.	cl.	él.	moy.	cl.	él.	moy.	cl.	él.	moy.
EOREN Côte	4	87	21.8	3	56	18.7	2	34	17	9	177	19.7
Terreaux	3	70	23.3	1	20	20	2	30	15	6	120	20
Mail	4	83	20.8	3	65	21.7	3	39	13	10	187	18.7
Bas-Lac	2	46	23	2	35	17.5	1.5	22	14.7	5.5	103	18.7
Deux Thielles	2	39	19.5	1	23	23	2	27	13.5	5	89	17.8
EOREN (total)	15	325	21.7	10	199	19.9	10.5	152	14.5	35.5	676	19
CESCOLE	4	97	24.3	3	61	20.3	2	37	18.5	9	195	21.7
CSRC	3	56	18.7	2	42	21	2	30	15	7	128	18.3
JJR	3	51	17	3	50	16.7	2	40	20	8	141	17.6
CSVr	3	47	15.7	3	56	18.7	3	59	19.7	9	162	18
CSLL	3	73	24.3	2	37	18.5	2	40	20	7	150	21.4
EOCF Nord	3	64	21.3	2	39	19.5	2	33	16.5	7	136	19.4
Ouest	2	37	18.5	2	37	18.5	2	31	15.5	6	105	17.5
Sud	2	44	22	2.5	45	18	3.5	59	16.9	8	148	18.5
EOCF (total)	7	145	20.7	6.5	121	18.6	7.5	123	16.4	21	389	18.5
total	38	794	20.9	29.5	566	19.2	29	481	16.6	96.5	1841	19.1

cercles centres ou secteurs	enseign. ordinaire sous-total cycle 3			terminale			classes d'accueil			total cycle 3		
	cl.	él.	moy.	cl.	él.	moy.	cl.	él.	moy.	cl.	él.	moy.
EOREN Côte	27	515	19.1	1.5	13	8.7	—	—	—	28.5	528	18.5
Terreaux	18	369	20.5	2	17	8.5	—	—	—	20	386	19.3
Mail	27	524	19.4	1.75	15	8.6	2.25	28	12.4	31	567	18.3
Bas-Lac	17	338	19.9	1	9	9	—	—	—	18	347	19.3
Deux Thielles	17	317	18.6	1	9	9	—	—	—	18	326	18.1
EOREN (total)	106	2063	19.5	7.25	63	8.7	2.25	28	12.4	115.5	2154	18.6
CESCOLE	27	541	20	2	15	7.5	—	—	—	29	556	19.2
CSRC	23	426	18.5	1	9	9	—	—	—	24	435	18.1
JJR	24	430	17.9	1	9	9	—	—	—	25	439	17.6
CSV	27	507	18.8	2	22	11	—	—	—	29	529	18.2
CSLL	22	440	20	2	12	6	0.75	10	13.3	24.75	462	18.7
EOCF Nord	20	405	20.3	3	33	11	0.75	16	21.3	23.75	454	19.1
Ouest	18	345	19.2	3	31	10.3	0.75	15	20	21.75	391	18
Sud	24	464	19.3	4.67	47	10.1	—	—	—	28.67	511	17.8
EOCF (total)	62	1214	19.6	10.67	111	10.4	1.5	31	20.7	74.17	1356	18.3
total	291	5621	19.3	25.92	241	9.3	4.5	69	15.3	321.42	5931	18.5

cercles centres ou secteurs	cycle 1			cycle 2			cycle 3			total		
	cl.	él.	moy.	cl.	él.	moy.	cl.	él.	moy.	cl.	él.	moy.
EOREN Côte	28.25	495	17.5	32.25	587	18.2	28.5	528	18.5	89	1610	18.1
<i>Terreaux</i>	34.5	639	18.5	38.5	660	17.1	20	386	19.3	93	1685	18.1
<i>Mail</i>	31	535	17.3	31	565	18.2	31	567	18.3	93	1667	17.9
<i>Bas-Lac</i>	19.4	359	18.5	19.6	366	18.7	18	347	19.3	57	1072	18.8
<i>Deux Thielles</i>	22	416	18.9	23	417	18.1	18	326	18.1	63	1159	18.4
EOREN (total)	135.15	2444	18.1	144.35	2595	18	115.5	2154	18.6	395	7193	18.2
CESCOLE	32.83	587	17.9	38.17	707	18.5	29	556	19.2	100	1850	18.5
CSRC	30.17	525	17.4	31.83	610	19.2	24	435	18.1	86	1570	18.3
JJR	25	470	18.8	24	444	18.5	25	439	17.6	74	1353	18.3
CSV	38.9	744	19.1	42.1	762	18.1	29	529	18.2	110	2035	18.5
CSLL	30.17	547	18.1	32.08	596	18.6	24.75	462	18.7	87	1605	18.4
EOCF Nord	26.3	463	17.6	33.95	600	17.7	23.75	454	19.1	84	1517	18.1
<i>Ouest</i>	35.4	637	18	31.85	586	18.4	21.75	391	18	89	1614	18.1
<i>Sud</i>	33.47	574	17.2	35.87	630	17.6	28.67	511	17.8	98	1715	17.5
EOCF (total)	95.17	1674	17.6	101.67	1816	17.9	74.17	1356	18.3	271	4846	17.9
total	387.38	6991	18	414.2	7530	18.2	321.42	5931	18.5	1123	20452	18.2

formation postobligatoire

formation générale	LJP	LBC	LDDR	LDDR-VDT	total
maturités gymnasiales par option spécifique					
arts visuels	112	74	—	—	186
biologie et chimie	—	177	318	18	513
économie et droit	358	112	5	9	484
latin	—	10	13	—	23
musique	—	38	28	—	66
philosophie	126	53	—	—	179
physique et application des mathématiques	—	63	178	—	241
italien ou espagnol	10	84	156	19	269
total maturités gymnasiales	606	611	698	46	1961
école de culture générale	284				284

formation professionnelle	CPLN		CIFOM		CPMB	LJP	total
	plein-temps	dual	plein-temps	dual	dual	plein-temps	
orientation ou domaine de formation :							
transition							
préapprentissage - raccordement	170	—	142	—	—	23	335
passerelle HES	—	—	23	—	—	23	46
total	170	—	165	—	—	46	381
formation professionnelle initiale							
domaine technique	145	32	241	676	180	—	1274
domaine arts appliqués	—	—	135	29	—	—	164
domaine arts et métiers	—	610	—	—	—	—	610
domaine terre et nature	—	255	—	—	—	—	255
domaine bâtiment et construction	—	—	—	—	710	—	710
domaine commerce et gestion	—	559	122	348	—	45	1074
domaine santé et social	—	—	—	341	—	—	341
total	145	1456	498	1394	890	45	4428
maturité professionnelle							
orientation technique	287	21	202	55	1	—	566
orientation artisanale	—	36	—	—	14	—	50
orientation sciences naturelles	5	9	—	—	—	—	14
orientation commerciale	35	105	176	64	—	466	846
orientation artistique	—	—	56	—	—	—	56
orientation santé-social	—	—	329	—	—	—	329
total	327	171	763	119	15	466	1861
maturité spécialisée							
santé-travail social	—	—	—	—	—	62	62
total						62	62
formation professionnelle supérieure*							
domaine technique	66	141	189	15	20	—	431
domaine bâtiment et construction	—	—	—	—	165	—	165
domaine économie	73	171	—	54	—	—	298
domaine social	—	—	64	108	—	—	172
domaine arts appliqués	—	—	33	—	—	—	33
total	139	312	286	177	185	—	1099
total	781	1939	1712	1690	1090	619	7831

*comprend les formations de type ES, brevet fédéral et diplôme fédéral

La formation initiale duale de ce tableau ne comprend pas les contrats d'apprentissage signés dans le canton dont les apprentis suivent les cours dans un centre professionnel hors canton.

écoles du postobligatoire

centre / école	formation postobligatoire +préapprentissage	formation supérieure	total
CPLN			
ET (Ecole technique)	501	207	708
EAM (Ecole des arts et métiers)	816	—	816
EMTN (Ecole des métiers de la terre et de la nature)	253	—	253
ESD (Ecole supérieure de droguerie)	22	73	95
EPC (Ecole professionnelle commerciale)	677	171	848
total CPLN	2269	451	2720
CIFOM			
EPCY (Ecole Pierre-Coullery)	341	172	513
EAA (Ecole d'arts appliqués)	253	33	286
ESTER (Ecole du secteur tertiaire)	1184	—	1184
ET (Ecole technique)	1003	204	1207
FC (Formation continue)	158	54	212
total CIFOM	2939	463	3402
CPMB	905	185	1090
Lycée Jean-Piaget			
ESND (Ecole Supérieure Numa-Droz)	542	—	542
ESCN (Ecole Supérieure de Commerce de Neuchâtel)*	967	—	967
total Lycée Jean-Piaget	1509	—	1509
Lycée Denis-de-Rougemont	744	—	744
Lycée Blaise-Cendrars	611	—	611
total	8977	1099	10076

*école supérieure de commerce comprenant : maturité professionnelle, diplôme de commerce, tronc commun, raccordement, cours de secrétariat, maturité gymnasiale

CIFOM	Centre interrégional de formation des Montagnes neuchâteloises
CPLN	Centre professionnel du Littoral neuchâtelois
CPMB	Centre professionnel des métiers du bâtiment

LBC	Lycée Blaise-Cendrars
LDDR	Lycée Denis-de-Rougemont
LDDR-VDT	Lycée Denis-de-Rougemont Val-de-Travers
LJP	Lycée Jean-Piaget

hautes écoles

HEP - BEJUNE	
Haute école pédagogique - élèves neuchâtelois	total
PF1 : formation primaire	206
PF2 : formation secondaire	83
total HEP - BEJUNE	289

HE - Arc	diplômants formation de base	formation postgrade et continue	formation Bachelor et Master	total
Haute école Arc				
ingénierie	—	15	423	438
conservation-restauration	—	33	53	86
gestion	105	729	728	1562
santé	—	258	259	517
total HE - Arc	105	1035	1463	2603

conservatoire de musique neuchâtelois

école de musique	1966
classes préprofessionnelles	23
total élèves sans distinction de site	1989

centre neuchâtelois d'intégration professionnelle CNIP

	nbre d'étudiants
réinsertion professionnelle adultes	90
stages pour apprenants CFC	20
formations pour entreprises	10
total CNIP	120

écoles spécialisées

	classes	élèves
école spécialisée du CERAS	11	87
centre pédagogique, Malvilliers	8	62
fondation Les Perce-Neige :		
• centre pédagogique - unité de La Chaux-de-Fonds	14	50
• centre pédagogique - unité de Neuchâtel	26	101
• centre pédago-thérapeutique « Clos-Rousseau », Cressier	7	20
total*	66	320

*non-compris la classe du centre neuchâtelois de psychiatrie

institutions avec classes internes

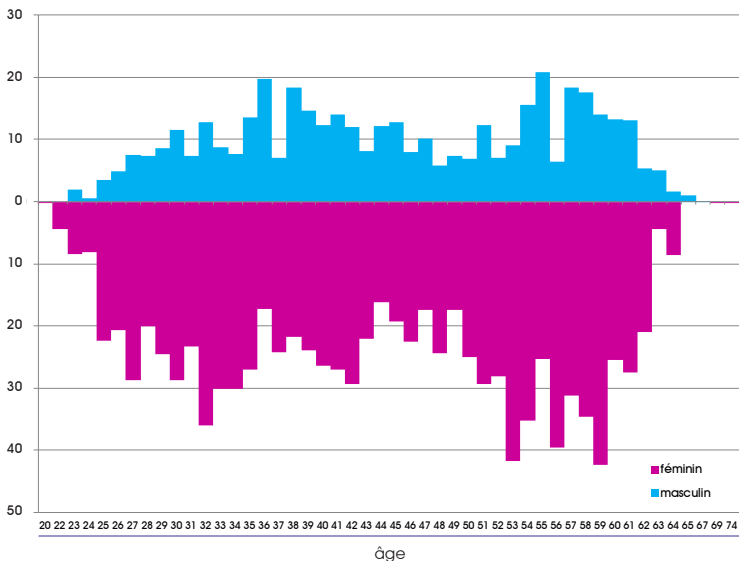
	classes	élèves
centre pédagogique Les Billodes, Le Locle	3	20
fondation Borel, centre pédagogique et thérapeutique, Dombresson	5	33
fondation Sandoz, Le Locle	1	12
total	9	65

écoles privées et enseignement à domicile

	cycle 1	cycle 2	cycle 3	total
écoles privées	268	102	71	441
enseignement à domicile	10	2	—	12
total	278	104	71	453

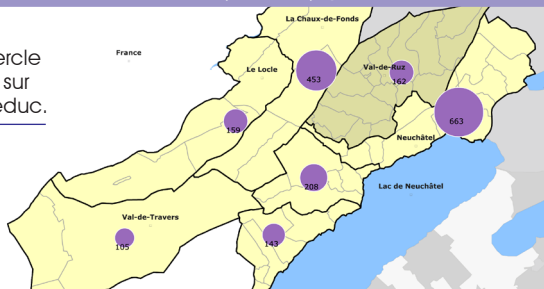
équivalents plein temps des enseignants et directeurs (1 à 11)

(y compris périodes de décharge et d'allègement)



perspectives scolaires à court terme (à 3 ans), par cercle

Les fiches par cercle
sont disponibles sur
www.ne.ch/stateduc.



service de statistique • www.ne.ch/stat • stat@ne.ch

office de l'informatique scolaire et de l'organisation • www.ne.ch/oiso • oiso@ne.ch