

# mémento statistique de l'école neuchâteloise 2012 > 2013

---

situation au 15 octobre 2012

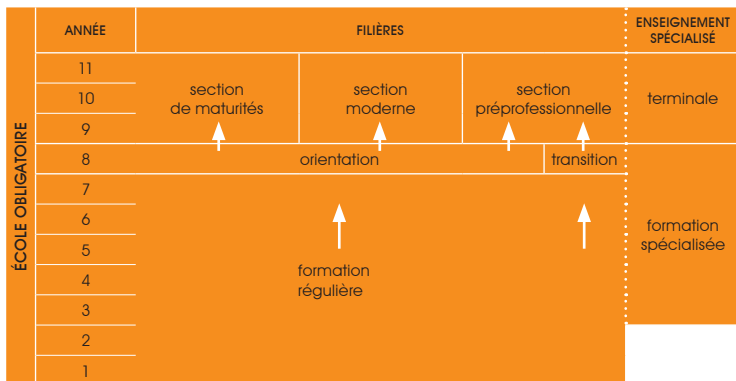
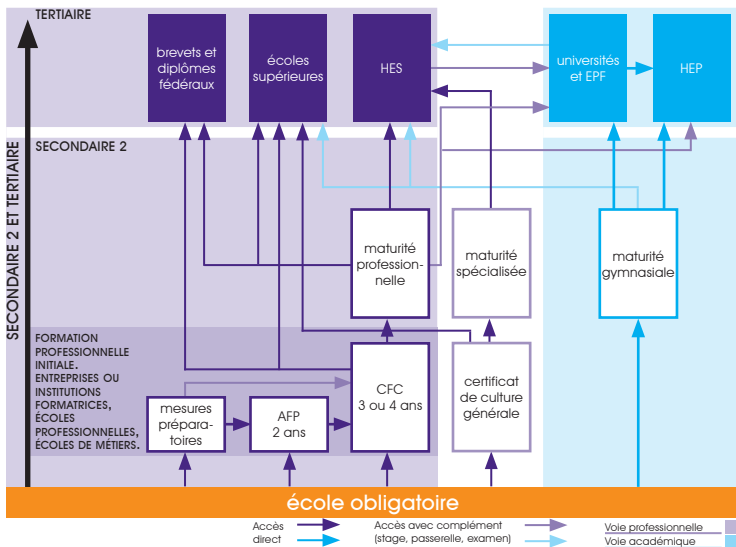
DÉPARTEMENT DE L'ÉCONOMIE  
SERVICE DE STATISTIQUE

---

EN COLLABORATION AVEC  
L'OFFICE DE L'INFORMATIQUE SCOLAIRE  
ET DE L'ORGANISATION

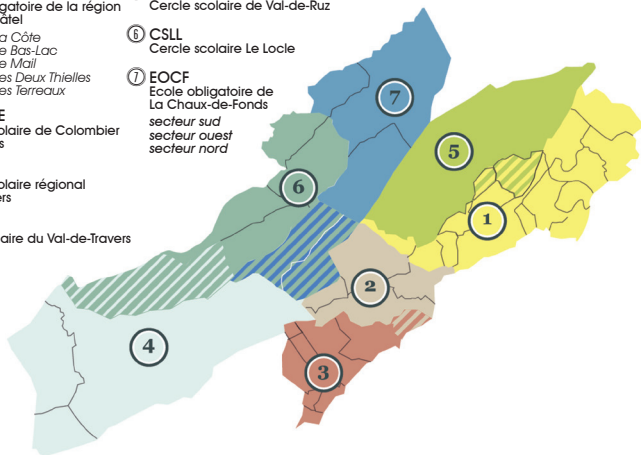
<b>structure de l'enseignement</b>	<b>3</b>
<b>les 7 cercles scolaires</b>	<b>4</b>
<b>tableau de scolarisation des élèves</b>	<b>4</b>
<b>scolarité obligatoire</b>	<b>5</b>
nombre d'élèves selon l'année .....	5
effectif des enseignants et taux d'encadrement ...	5
<b>années 1 à 11 - effectif, nbre de classes et moyenne</b>	<b>6-15</b>
années 1 et 2 .....	6
années 3 et 4 .....	7
années 5, 6 et 7 .....	8
récapitulatif années 1 à 7	
classes d'accueil et formation spécialisé .....	9
taux de non-promotion années 3 à 7, en % .....	9
année 8 / orientation dans les trois filières, en % ...	10
année 9 / non-promotion - redoublement, en % ...	11
année 10 / non-promotion - redoublement, en % ...	12
année 11 .....	13
récapitulatif années 8 à 11 .....	14
total années 8 à 11 / terminale et accueil .....	15
<b>formations post-obligatoire et professionnelle supérieure</b>	<b>16-18</b>
voie générale .....	16
formation professionnelle .....	16
écoles .....	17
hautes écoles HEP - HE-Arc .....	18
<b>conservatoire de musique neuchâtelois</b>	<b>18</b>
école de musique et classes préprofessionnelles ...	18
<b>Cnip - centre neuchâtelois d'intégration professionnelle</b>	<b>18</b>
nombre d'étudiants .....	18
<b>écoles spécialisées et institutions avec classes internes</b>	<b>19</b>
effectif et nombre de classes .....	19
<b>écoles privées et à domicile</b>	<b>19</b>
effectif par cycle .....	19
<b>pyramide des âges - enseignants des années 1 à 11</b>	<b>20</b>
<b>perspectives scolaires à court terme (à 3 ans), par cercle</b>	<b>20</b>

## système de formation en vigueur dans le canton de Neuchâtel



## les 7 cercles scolaires

- ① **éorén**  
Ecole obligatoire de la région de Neuchâtel  
éorén - La Côte  
éorén - Le Bas-Lac  
éorén - Le Mail  
éorén - Les Deux Thiellies  
éorén - Les Terreaux
- ② **CESCOLE**  
Cercle scolaire de Colombier et environs
- ③ **CSRC**  
Cercle scolaire régional  
Les Cerisiers
- ④ **JJR**  
Cercle scolaire du Val-de-Travers
- ⑤ **CSVr**  
Cercle scolaire de Val-de-Ruz
- ⑥ **CSLL**  
Cercle scolaire Le Locle
- ⑦ **EOCF**  
Ecole obligatoire de La Chaux-de-Fonds  
secteur sud  
secteur ouest  
secteur nord



## tableau de scolarisation des élèves

Année scolaire	12 - 13	13 - 14	14 - 15	15 - 16	16 - 17	17 - 18	18-19	
Né entre le... et le...								
01.09.1997 31.08.1998	11							
01.09.1998 31.08.1999	10	11						
01.09.1999 31.08.2000	9	10	11					
01.09.2000 31.08.2001	8	9	10	11				
01.09.2001 31.08.2002	7	8	9	10	11			
01.09.2002 31.08.2003	6	7	8	9	10	11		
01.09.2003 31.08.2004	5	6	7	8	9	10	11	
01.09.2004 31.08.2005	4	5	6	7	8	9	10	
01.09.2005 31.08.2006	3	4	5	6	7	8	9	
01.08.2006 31.07.2007	2	3	4	5	6	7	8	
<b>01.08.2007 31.07.2008</b>	1	2	3	4	5	6	7	
01.08.2008 31.07.2009		1	2	3	4	5	6	
01.08.2009 31.07.2010			1	2	3	4	5	
01.08.2010 31.07.2011				1	2	3	4	
01.08.2011 31.07.2012					1	2	3	
01.08.2012 31.07.2013						1	2	
01.08.2013 31.07.2014							1	
								Cycle 3
								Cycle 2
								Cycle 1

## scolarité obligatoire : nombre d'élèves selon l'année

années d'enseignement	filles	garçons	total
<b>années 1 à 4</b>			
1	776	900	1676
2	797	789	1586
3	894	932	1826
4	891	933	1824
<b>années 5 à 7</b>			
5	894	933	1827
6	842	922	1764
7	916	935	1851
formation spécialisée & accueil	77	113	190
<b>années 8 à 11</b>			
8	916	944	1860
9	957	994	1951
10	947	957	1904
11	904	940	1844
terminale & accueil	138	163	301
<b>total élèves</b>	<b>9985</b>	<b>10419</b>	<b>20404</b>

## effectif des enseignants et taux d'encadrement

enseignants	nbre d'enseignants	EPT équivalent plein temps	*taux d'encadrement
années 1 à 2	254	187.7	17.4
années 3 à 7	909	600.4	15.5
années 8 à 11	848	650.9	12.1
<b>total enseignants</b>	<b>2011</b>	<b>1439.0</b>	<b>14.2</b>

\*Le taux d'encadrement renseigne le nombre d'élèves par enseignant plein temps. (Définition : source OFS)

cercles centres ou secteurs	année 1			année 2		
	classes	élèves	moyenne	classes	élèves	moyenne
<b>éorén</b> <i>Le Mail</i>	6.83	113	16.5	7.33	144	19.6
<i>Les Deux Thielles</i>	5	86	17.2	5.5	100	18.2
<i>Le Bas-Lac</i>	5	92	18.4	5	80	16
<i>Les Terreaux</i>	8.5	155	18.2	8.5	144	16.9
<i>La Côte</i>	6.5	114	17.5	6.5	108	16.6
<b>éorén (total)</b>	31.83	560	17.6	32.83	576	17.5
<b>CESCOLE</b>	7.5	152	20.3	7.5	131	17.5
<b>CSRC</b>	7.33	134	18.3	7.33	109	14.9
<b>JJR</b>	6.33	122	19.3	6.83	106	15.5
<b>CSVV</b>	9	161	17.9	9	163	18.1
<b>CSLL</b>	6.83	141	20.6	6.83	114	16.7
<b>EOCF</b> <i>secteur sud</i>	7	135	19.3	7	133	19
<i>secteur ouest</i>	8.25	158	19.2	8.25	135	16.4
<i>secteur nord</i>	6.75	113	16.7	6.75	119	17.6
<b>EOCF (total)</b>	22	406	18.5	22	387	17.6
<b>total</b>	<b>90.83</b>	<b>1676</b>	<b>18.5</b>	<b>92.33</b>	<b>1586</b>	<b>17.2</b>

cercles centres ou secteurs	année 3			année 4		
	classes	élèves	moyenne	classes	élèves	moyenne
<b>éorén</b> <i>Le Mail</i>	7.33	140	19.1	8	135	16.9
<i>Les Deux Thielles</i>	6.5	113	17.4	5	93	18.6
<i>Le Bas-Lac</i>	5.2	98	18.8	5.2	102	19.6
<i>Les Terreaux</i>	8.5	173	20.4	8.5	157	18.5
<i>La Côte</i>	7	129	18.4	8	145	18.1
<b>éorén (total)</b>	34.53	653	18.9	34.7	632	18.2
<b>CESCOLE</b>	9	151	16.8	8.5	163	19.2
<b>CSRC</b>	8.42	144	17.1	8.58	174	20.3
<b>JJR</b>	5.83	122	20.9	6.5	121	18.6
<b>CSVR</b>	9.7	195	20.1	9.7	178	18.4
<b>CSLL</b>	6.33	134	21.2	8	114	14.3
<b>EOCF</b> <i>secteur sud</i>	8.53	147	17.2	9.53	166	17.4
<i>secteur ouest</i>	9.25	173	18.7	9.25	168	18.2
<i>secteur nord</i>	6.08	107	17.6	6.08	108	17.8
<b>EOCF (total)</b>	23.87	427	17.9	24.87	442	17.8
<b>total</b>	<b>97.68</b>	<b>1826</b>	<b>18.7</b>	<b>100.85</b>	<b>1824</b>	<b>18.1</b>

cercles centres ou secteurs	année 5			année 6			année 7		
	classes	élèves	moy.	classes	élèves	moy.	classes	élèves	moy.
<b>éorén Mail</b>	8	141	17.6	6	123	20.5	6.5	129	19.8
Deux Thielles	6	106	17.7	5	105	21	6	111	18.5
Bas-Lac	3.7	87	23.5	4.2	81	19.3	4.7	102	21.7
Terreaux	8	158	19.8	9	174	19.3	8	139	17.4
Côte	7	134	19.1	7.5	143	19.1	6.5	130	20
<b>éorén (total)</b>	32.7	626	19.1	31.7	626	19.7	31.7	611	19.3
<b>CESCOLE</b>	8.5	169	19.9	8	155	19.4	8	181	22.6
<b>CSRC</b>	6.75	140	20.7	7.58	134	17.7	8	163	20.4
<b>JJR</b>	6.17	115	18.6	5.17	104	20.1	5.17	102	19.7
<b>CSVR</b>	11.37	221	19.4	9.37	182	19.4	10.87	194	17.9
<b>CSLL</b>	7	139	19.9	7	146	20.9	8	149	18.6
<b>EOCF secteur sud</b>	7.03	149	21.2	8.2	144	17.6	8.7	172	19.8
secteur ouest	7.33	123	16.8	7.33	147	20	7.33	149	20.3
secteur nord	7.33	145	19.8	6.5	126	19.4	6.5	130	20
<b>EOCF (total)</b>	21.7	417	19.2	22.03	417	18.9	22.53	451	20
<b>total</b>	<b>94.18</b>	<b>1827</b>	<b>19.4</b>	<b>90.85</b>	<b>1764</b>	<b>19.4</b>	<b>94.27</b>	<b>1851</b>	<b>19.6</b>



## récapitulatif 1 à 7 / classes d'accueil et formation spécialisée

cercles centres ou secteurs	récapitulatif 1 à 7			classes d'accueil			formation spécialisée			total		
	cl.	él.	moy.	cl.	él.	moy.	cl.	él.	moy.	cl.	él.	moy.
<b>éorén</b> Mail	50	925	18.5	—	—	—	—	—	—	50	925	18.5
Deux Thielles	39	714	18.3	—	—	—	—	—	—	39	714	18.3
Bas-Lac	33	642	19.5	—	—	—	—	—	—	33	642	19.5
Terreaux	59	1100	18.6	—	—	—	5	39	7.8	64	1139	17.8
Côte	49	903	18.4	—	—	—	1	10	10	50	913	18.3
<b>éorén (total)</b>	230	4284	18.6	—	—	—	6	49	8.2	236	4333	18.4
<b>CESCOLE</b>	57	1102	19.3	—	—	—	2	19	9.5	59	1121	19
<b>CSRC</b>	54	998	18.5	—	—	—	—	—	—	54	998	18.5
<b>JJR</b>	42	792	18.9	—	—	—	—	—	—	42	792	18.9
<b>CSVr</b>	69	1294	18.8	—	—	—	1	8	8	70	1302	18.6
<b>CSLL</b>	50	937	18.7	—	—	—	3	17	5.7	53	954	18
<b>EOCF</b> secteur sud	56	1046	18.7	—	—	—	2	19	9.5	58	1065	18.4
secteur ouest	57	1053	18.5	—	—	—	2	19	9.5	59	1072	18.2
secteur nord	46	848	18.4	2	39	19.5	2	20	10	50	907	18.1
<b>EOCF (total)</b>	159	2947	18.5	2	39	19.5	6	58	9.6	167	3044	18.2
<b>total</b>	661	12354	18.7	2	39	19.5	18	151	8.4	681	12544	18.4

## taux de non-promotion pour les années 3 à 7, en %

	3	4	5	6	7
2009 - 2010	1.29	1.31	2.57	0.38	2.27
2010 - 2011	1.07	0.77	2.32	0.57	2.06
2011 - 2012	0.79	0.97	1.87	0.39	2.31

Remarque : dans les années 3 à 7, la non-promotion se confond avec le redoublement. Comme il n'existe pas de filières, l'élève non-promu n'a pas d'autre choix que de redoubler. Les passages vers les classes de l'enseignement spécialisé ne font pas partie du tableau. Les élèves promus par dérogation ne font pas partie du taux de non-promotion.

cercles centres ou secteurs	OR - orientation			TR - transition			total		
	classes	élèves	moy.	classes	élèves	moy.	classes	élèves	moy.
<b>éorén</b> Mail	7	132	18.9	2	21	10.5	9	153	17
Deux Thielles	5	89	17.8	1	15	15	6	104	17.3
Bas-Lac	5	100	20	1	12	12	6	112	18.7
Terreaux	6	119	19.8	2	20	10	8	139	17.4
Côte	7	139	19.9	2	23	11.5	9	162	18
<b>éorén (total)</b>	30	579	19.3	8	91	11.4	38	670	17.6
<b>CESCOLE</b>	8	158	19.8	2	23	11.5	10	181	18.1
<b>CSRC</b>	6	119	19.8	2	21	10.5	8	140	17.5
<b>JJR</b>	6	127	21.2	2	24	12	8	151	18.9
<b>CSVR</b>	8	135	16.9	2	24	12	10	159	15.9
<b>CSLL</b>	6	135	22.5	2	21	10.5	8	156	19.5
<b>EOCF</b> secteur sud	5.5	117	21.3	2.5	23	9.2	8	140	17.5
secteur ouest	5	105	21	2	22	11	7	127	18.1
secteur nord	5	105	21	3	31	10.3	8	136	17
<b>EOCF (total)</b>	15.5	327	21.1	7.5	76	10.1	23	403	17.5
<b>total</b>	<b>79.5</b>	<b>1580</b>	<b>19.9</b>	<b>25.5</b>	<b>280</b>	<b>11</b>	<b>105</b>	<b>1860</b>	<b>17.7</b>

## orientation à l'issue de l'année 8 dans les 3 filières, en %

	maturités	moderne	préprofessionnelle	autre
2009 - 2010	44.36	30.03	20.18	5.43
2010 - 2011	45.55	29.03	20.33	5.08
2011 - 2012	45.52	30.11	20.15	4.22

cercles centres ou secteurs	MA - maturités			MO - moderne			PP - préprof.			total		
	cl.	él.	moy.	cl.	él.	moy.	cl.	él.	moy.	cl.	él.	moy.
<b>éorén</b> Mail	4	94	23.5	2	42	21	2	34	17	8	170	21.3
Deux Thielles	2	46	23	2	41	20.5	2	35	17.5	6	122	20.3
Bas-Lac	2	49	24.5	2	36	18	2	36	18	6	121	20.2
Terreaux	3	64	21.3	2	35	17.5	2	30	15	7	129	18.4
Côte	3	68	22.7	3	52	17.3	3	48	16	9	168	18.7
<b>éorén (total)</b>	14	321	22.9	11	206	18.7	11	183	16.6	36	710	19.7
<b>CESCOLE</b>	3	73	24.3	3	57	19	3	49	16.3	9	179	19.9
<b>CSRC</b>	2	48	24	3	49	16.3	3	60	20	8	157	19.6
<b>JJR</b>	3	54	18	2	34	17	3	45	15	8	133	16.6
<b>CSVR</b>	3	71	23.7	3	55	18.3	3	65	21.7	9	191	21.2
<b>CSLL</b>	2	50	25	3	48	16	3	43	14.3	8	141	17.6
<b>EOCF</b> secteur sud	2	51	25.5	3	49	16.3	4	67	16.8	9	167	18.6
secteur ouest	2	49	24.5	1	21	21	3	52	17.3	6	122	20.3
secteur nord	3	74	24.7	2	42	21	2	35	17.5	7	151	21.6
<b>EOCF (total)</b>	7	174	24.9	6	112	18.7	9	154	17.1	22	440	20
<b>total</b>	<b>34</b>	<b>791</b>	<b>23.3</b>	<b>31</b>	<b>561</b>	<b>18.1</b>	<b>35</b>	<b>599</b>	<b>17.1</b>	<b>100</b>	<b>1951</b>	<b>19.5</b>

## non-promotion - redoublement année 9, en %

	maturités		moderne		préprofessionnelle	
	non-promotion	redoublement	non-promotion	redoublement	non-promotion	redoublement*
2009 - 2010	2.6	0.6	4.3	1.5	4.0	4.0
2010 - 2011	3.1	2.4	5.6	2.9	4.1	3.9
2011 - 2012	2.1	1.1	5.1	3.3	3.2	3.2

\*Les passages en classe de terminale ne sont pas pris en compte dans le tableau.

non-promotion : l'élève n'est pas promu au terme de l'année scolaire

redoublement : l'élève refait son année dans la même filière

## année 10

cercles centres ou secteurs	MA - maturités			MO - moderne			PP - préprof.			total	
	cl.	él.	moy.	cl.	él.	moy.	cl.	él.	moy.	cl.	él. moy.
<b>éorén</b> Mail	4	83	20.8	3	62	20.7	3	47	15.7	10	192 19.2
Deux Thielles	2	34	17	1	25	25	2	30	15	5	89 17.8
Bas-Lac	2	45	22.5	2	28	14	2	26	13	6	99 16.5
Terreaux	3	71	23.7	1	20	20	2	39	19.5	6	130 21.7
Côte	4	77	19.3	3	62	20.7	2	39	19.5	9	178 19.8
<b>éorén (total)</b>	15	310	20.7	10	197	19.7	11	181	16.5	36	688 19.1
<b>CESCOLE</b>	4	98	24.5	2.5	54	21.6	2.5	44	17.6	9	196 21.8
<b>CSRC</b>	3	55	18.3	2	44	22	2	33	16.5	7	132 18.9
<b>JJR</b>	2	50	25	2	48	24	3	47	15.7	7	145 20.7
<b>CSVR</b>	3	49	16.3	3	58	19.3	3	62	20.7	9	169 18.8
<b>CSLL</b>	3	74	24.7	2	41	20.5	2	30	15	7	145 20.7
<b>EOCF</b> secteur sud	2	46	23	2.5	46	18.4	4.5	77	17.1	9	169 18.8
secteur ouest	2	42	21	2	41	20.5	2	34	17	6	117 19.5
secteur nord	3	67	22.3	2	40	20	2	36	18	7	143 20.4
<b>EOCF (total)</b>	7	155	22.1	6.5	127	19.5	8.5	147	17.3	22	429 19.5
<b>total</b>	37	791	21.4	28	569	20.3	32	544	17	97	1904 19.6

## non-promotion - redoublement année 10, en %

	maturités		moderne		préprofessionnelle	
	non-promotion	redoublement	non-promotion	redoublement	non-promotion	redoublement*
2009 - 2010	5.3	2.0	9.1	5.8	4.4	4.4
2010 - 2011	6.4	2.8	12.4	8.0	4.0	4.0
2011 - 2012	4.0	1.5	10.3	6.4	6.6	6.6

\*Les passages en classe de terminale ne sont pas pris en compte dans le tableau.  
 non-promotion : l'élève n'est pas promu au terme de l'année scolaire  
 redoublement : l'élève refait son année dans la même filière

cercles centres ou secteurs	MA - maturités			MO - moderne			PP - préprof.			total		
	cl.	él.	moy.	cl.	él.	moy.	cl.	él.	moy.	cl.	él.	moy.
<b>éorén</b> Mail	4	87	21.8	3	58	19.3	3	45	15	10	190	19
Deux Thielles	2	45	22.5	2	37	18.5	2	28	14	6	110	18.3
Bas-Lac	2	49	24.5	2	37	18.5	1	15	15	5	101	20.2
Terreaux	3	66	22	2	33	16.5	1	19	19	6	118	19.7
Côte	4	83	20.8	3	54	18	2	37	18.5	9	174	19.3
<b>éorén (total)</b>	15	330	22	12	219	18.3	9	144	16	36	693	19.3
<b>CESCOLE</b>	4	83	20.8	2.5	56	22.4	2.5	38	15.2	9	177	19.7
<b>CSRC</b>	3	68	22.7	3	51	17	2	35	17.5	8	154	19.3
<b>JJR</b>	3	59	19.7	2	36	18	2	32	16	7	127	18.1
<b>CSVR</b>	3	59	19.7	3	59	19.7	3	54	18	9	172	19.1
<b>CSLL</b>	2	50	25	2	41	20.5	2	30	15	6	121	20.2
<b>EOCF</b> secteur sud	2	45	22.5	3	61	20.3	2	25	12.5	7	131	18.7
secteur ouest	2	42	21	2	38	19	2	41	20.5	6	121	20.2
secteur nord	3	63	21	2	44	22	2	41	20.5	7	148	21.1
<b>EOCF (total)</b>	7	150	21.4	7	143	20.4	6	107	17.8	20	400	20.0
<b>total</b>	<b>37</b>	<b>799</b>	<b>21.6</b>	<b>31.5</b>	<b>605</b>	<b>19.2</b>	<b>26.5</b>	<b>440</b>	<b>16.6</b>	<b>95</b>	<b>1844</b>	<b>19.4</b>

cercles centres ou secteurs	orientation - transition			MA - MO - PP		
	classes	élèves	moy.	classes	élèves	moy.
<b>éorén</b> <i>Le Mail</i>	9	153	17	28	552	19.7
<i>Les Deux Thielles</i>	6	104	17.3	17	321	18.9
<i>Le Bas-Lac</i>	6	112	18.7	17	321	18.9
<i>Les Terreaux</i>	8	139	17.4	19	377	19.8
<i>La Côte</i>	9	162	18	27	520	19.3
<b>éorén (total)</b>	38	670	17.6	108	2091	19.4
<b>CESCOLE</b>	10	181	18.1	27	552	20.4
<b>CSRC</b>	8	140	17.5	23	443	19.3
<b>JJR</b>	8	151	18.9	22	405	18.4
<b>CSVV</b>	10	159	15.9	27	532	19.7
<b>CSLL</b>	8	156	19.5	21	407	19.4
<b>EOCF</b> <i>secteur sud</i>	8	140	17.5	25	467	18.7
<i>secteur ouest</i>	7	127	18.1	18	360	20
<i>secteur nord</i>	8	136	17	21	442	21
<b>EOCF (total)</b>	23	403	17.5	64	1269	19.8
<b>total</b>	<b>105</b>	<b>1860</b>	<b>17.7</b>	<b>292</b>	<b>5699</b>	<b>19.5</b>

## total années 8 à 11 / terminale et accueil

cercles centres ou secteurs	années 8 à 11			terminale			accueil			total		
	cl.	él.	moy.	cl.	él.	moy.	cl.	él.	moy.	cl.	él.	moy.
<b>éorén</b> Mail	37	705	19.1	2	16	8	2	31	15.5	41	752	18.3
Deux Thielles	23	425	18.5	1	9	9	—	—	—	24	434	18.1
Bas-Lac	23	433	18.8	1	7	7	—	—	—	24	440	18.3
Terreaux	27	516	19.1	2	16	8	—	—	—	29	532	18.3
Côte	36	682	18.9	2	17	8.5	—	—	—	38	699	18.4
<b>éorén (total)</b>	146	2761	18.9	8	65	8.1	2	31	15.5	156	2857	18.3
<b>CESCOLE</b>	37	733	19.8	1	10	10	—	—	—	38	743	19.6
<b>CSRC</b>	31	583	18.8	1	11	11	—	—	—	32	594	18.6
<b>JJR</b>	30	556	18.5	1	14	14	—	—	—	31	570	18.4
<b>CSVV</b>	37	691	18.7	2	16	8	—	—	—	39	707	18.1
<b>CSLL</b>	29	563	19.4	2	17	8.5	1	16	16	32	596	18.6
<b>EOCF</b> secteur sud	33	607	18.4	6	44	7.3	—	—	—	39	651	16.7
secteur ouest	25	487	19.5	3	28	9.3	—	—	—	28	515	18.4
secteur nord	29	578	19.9	2	17	8.5	2	32	16	33	627	19
<b>EOCF (total)</b>	87	1672	19.2	11	89	8.1	2	32	16	100	1793	17.9
<b>total</b>	397	7559	19	26	222	8.5	5	79	15.8	428	7860	18.4

## formation post-obligatoire

voie générale	école de culture générale	maturité gymnasiale
Lycée Jean-Piaget	273	589
Lycée Blaise-Cendrars		635
Lycée Denis-de-Rougemont, Neuchâtel		716
Lycée Denis-de-Rougemont, Fleurier		37
<b>total</b>	<b>273</b>	<b>1977</b>

formation professionnelle	CPLN		CIFOM		CPMB	LJP	total
	plein-temps	dual	plein-temps	dual	dual	plein-temps	
<b>orientation ou domaine de formation :</b>							
<b>transition</b>							
préapprentissage - raccordement passerelle HES	180		141			24	345
total	180	—	154	—	—	24	358
<b>formation professionnelle initiale</b>							
domaine technique	142	59	277	714	133		1325
domaine arts appliqués			164	41			205
domaine arts et métiers		604					604
domaine terre et nature		235					235
domaine bâtiment et construction					759		759
domaine commerce et gestion		566	116	349		150	1181
domaine santé et social				304			304
<b>total</b>	142	1464	557	1408	892	150	4613
<b>maturité professionnelle</b>							
orientation technique	320	4	185	—			509
orientation artisanale et sciences naturelles	10						10
orientation commerciale	57	102	137	67		406	769
orientation artistique			57				57
orientation santé-social			308				308
<b>total</b>	387	106	687	67	—	406	1653
<b>maturité spécialisée</b>							
santé-travail social						95	95
<b>total</b>						95	95
<b>formation professionnelle supérieure*</b>							
domaine technique	68	140	167	44			419
domaine bâtiment et construction					198		198
domaine économie	67	174		35			276
domaine social			73	111			184
domaine arts appliqués			29				29
domaine pédagogique				14			14
<b>total</b>	135	314	269	204	198	—	1120
<b>total</b>	<b>844</b>	<b>1884</b>	<b>1667</b>	<b>1679</b>	<b>1090</b>	<b>675</b>	<b>7839</b>

\*comprend les formations de type ES, brevet fédéral et diplôme fédéral

La formation initiale duale de ce tableau ne comprend pas les contrats d'apprentissage signés dans le canton dont les apprentis suivent les cours dans un centre professionnel hors canton.



centre / école	formation post-obligatoire + préapprentissage	formation supérieure	total
<b>CPLN</b>			
ET (Ecole technique)	535	208	
EAM (Ecole des arts et métiers)	784	—	
EMTN (Ecole des métiers de la terre et de la nature)	235	—	
ESD (Ecole supérieure de droguerie)	25	67	
EPC (Ecole professionnelle commerciale)	700	174	
<b>total CPLN</b>	<b>2279</b>	<b>449</b>	<b>2728</b>
<b>CIFOM</b>			
EPCY (Ecole Pierre-Coullery)	304	169	
EAA (Ecole d'arts appliqués)	256	29	
ESTER (Ecole du secteur tertiaire)	1124	—	
ET (Ecole technique)	1006	195	
FC (Formation continue)	183	80	
<b>total CIFOM</b>	<b>2873</b>	<b>473</b>	<b>3346</b>
<b>CPMB</b>	<b>892</b>	<b>198</b>	<b>1090</b>
<b>Lycée Jean-Piaget</b>			
ESND (Ecole Supérieure Numa-Droz)	561	—	
ESCN (Ecole Supérieure de Commerce de Neuchâtel)*	976	—	
<b>total Lycée Jean-Piaget</b>	<b>1537</b>	<b>—</b>	<b>1537</b>
<b>Lycée Denis-de-Rougemont</b>	<b>753</b>	<b>—</b>	<b>753</b>
<b>Lycée Blaise-Cendrars</b>	<b>635</b>	<b>—</b>	<b>635</b>
<b>total</b>	<b>8969</b>	<b>1120</b>	<b>10089</b>

\*école supérieure de commerce comprenant : maturité professionnelle, diplôme de commerce, tronc commun, raccordement, cours de secrétariat, maturité gymnasiale

<b>CIFOM</b>	Centre interrégional de la formation professionnelle des Montagnes neuchâteloises
<b>CPLN</b>	Centre cantonal de formation professionnelle du Littoral neuchâtelois
<b>CPMB</b>	Centre cantonal de formation professionnelle des métiers du bâtiment
<b>LJP</b>	Lycée Jean-Piaget

## hautes écoles

### HEP - BEJUNE

Haute école pédagogique  
élèves neuchâtelois

PF1 : formation initiale préscolaire  
et primaire

PF2 : formation initiale secondaire 1 et 2

**total HEP - BEJUNE**

**total**

**180**

**92**

**272**

### HE - Arc

Haute école Arc

diplômants  
formation  
de base

formation  
postgrade  
et continue

formation  
Bachelor  
et Master

**total**

Haute école d'ingénierie

16

399

**415**

Haute école conservation-restauration

40

46

**86**

Haute école de gestion

96

609

622

**1327**

Haute école de santé

280

274

**554**

**total HE - Arc**

**96**

**945**

**1341**

**2382**

## conservatoire de musique neuchâtelois

école de musique

1934

classes préprofessionnelles

25

**total élèves sans distinction de site**

**1959**

## centre neuchâtelois d'intégration professionnelle CNIP

nbre d'étudiants

réinsertion professionnelle adultes

80

stages pour apprenants CFC

18

formations pour entreprises

10

**total CNIP**

**108**

## écoles spécialisées

	classes	élèves
école spécialisée du CERAS	11	88
centre pédagogique, Malvilliers	8	63
<b>fondation Les Perce-Neige :</b>		
• centre pédagogique - unité de La Chaux-de-Fonds	15	60
• centre pédagogique - unité de Neuchâtel	24	102
• centre pédago-thérapeutique « Clos-Rousseau », Cressier	7	18
<b>total*</b>	<b>65</b>	<b>331</b>

\*non-compris la classe du centre neuchâtelois de psychiatrie

## institutions avec classes internes

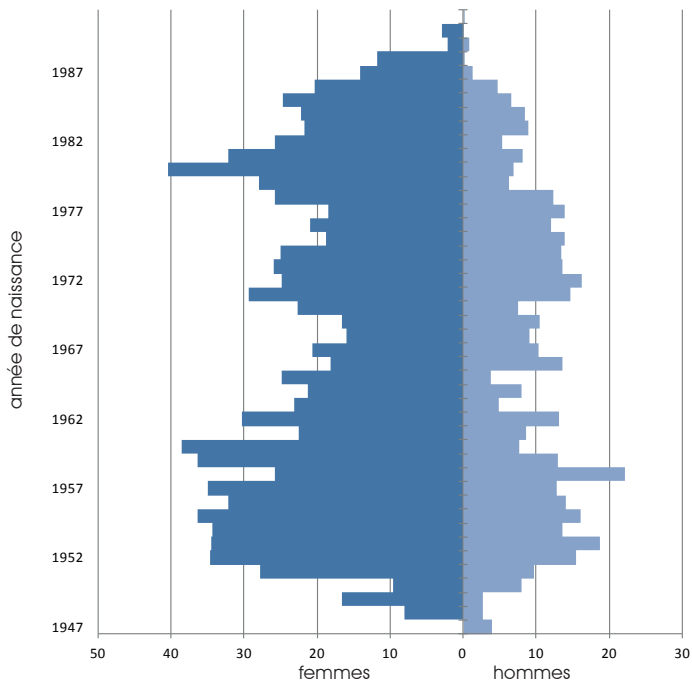
	classes	élèves
centre pédagogique Les Billodes, Le Locle	3	18
fondation Borel, centre pédagogique et thérapeutique, Dombresson	5	30
fondation Sandoz, Le Locle	1	9
<b>total</b>	<b>9</b>	<b>57</b>

## écoles privées et enseignement à domicile

	années 1 à 4	années 5 à 8	années 9 à 11	total
écoles privées	281	121	61	463
enseignement à domicile	11	6	7	24
<b>total</b>	<b>292</b>	<b>127</b>	<b>68</b>	<b>487</b>

## pyramide des âges

enseignants des années 1 à 11 selon le sexe et l'année de naissance



## perspectives scolaires à court terme (à 3 ans), par cercle

Les fiches par cercle sont disponibles sur <http://www.ne.ch/stateduc>.



Service de statistique  
[www.ne.ch/stat](http://www.ne.ch/stat) - [stat@ne.ch](mailto:stat@ne.ch)

Office de l'informatique scolaire  
et de l'organisation  
[www.ne.ch/oiso](http://www.ne.ch/oiso) - [oiso@ne.ch](mailto:oiso@ne.ch)