

Année scolaire 2011 – 2012

Situation au 15 octobre 2011

MÉMENTO

STATISTIQUE

DE L'ÉCOLE

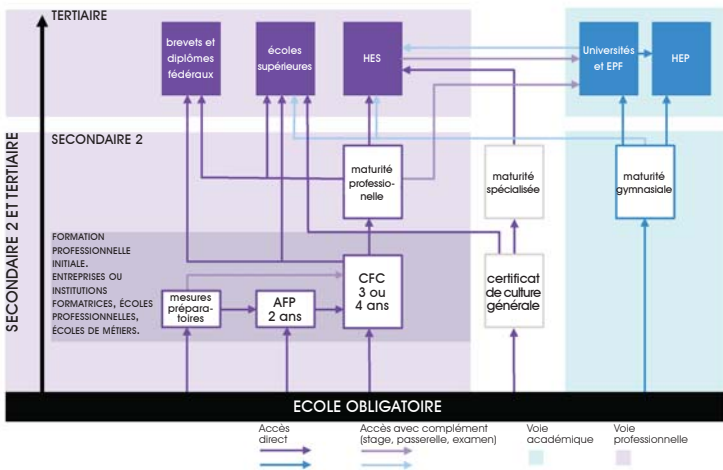
NEUCHÂTELOISE



12  
11

# STRUCTURE DE L'ENSEIGNEMENT

## SYSTÈME DE FORMATION



ANNÉE	FILIÈRES			ENSEIGNEMENT SPÉCIALISÉ
	11			
10	section de maturités	section moderne	section préprofessionnelle	terminale
9				
8	orientation		transition	
7				formation spécialisée
6				
5				
4	formation régulière			
3				
2				
1				

## ABRÉVIATION DES FORMATIONS

FR	formation régulière	TE	terminale
FS	formation spécialisée	PP	préprofessionnelle
AC	accueil	MO	moderne
OR	orientation	MA	maturités
TR	transition		

## TABLEAU DE SCOLARISATION DES ÉLÈVES

Année scolaire		Année légale							
Né entre le...	... et le...	10-11	11-12	12-13	13-14	14-15	15-16	16-17	
01.09.1995	31.08.1996	9							
01.09.1996	31.08.1997	8	11						
01.09.1997	31.08.1998	7	10	11					
01.09.1998	31.08.1999	6	9	10	11				
01.09.1999	31.08.2000	5	8	9	10	11			
01.09.2000	31.08.2001	4	7	8	9	10	11		
01.09.2001	31.08.2002	3	6	7	8	9	10	11	Cycle 3
01.09.2002	31.08.2003	2	5	6	7	8	9	10	
01.09.2003	31.08.2004	1	4	5	6	7	8	9	
01.09.2004	31.08.2005	-1	3	4	5	6	7	8	Cycle 2
01.09.2005	31.08.2006	-2	2	3	4	5	6	7	
01.08.2006	31.07.2007		1	2	3	4	5	6	
01.08.2007	31.07.2008			1	2	3	4	5	Cycle 1
01.08.2008	31.07.2009				1	2	3	4	
01.08.2009	31.07.2010					1	2	3	
01.08.2010	31.07.2011						1	2	
01.08.2011	31.07.2012							1	

<b>SCOLARITÉ OBLIGATOIRE</b>	<b>5</b>
nombre d'élèves selon l'année .....	5
effectifs d'enseignants et taux d'encadrement .....	5
<b>ANNÉES 1 A 4 - PAR COMMUNE</b>	<b>6</b>
effectif, nombre de classes et moyenne .....	6-7
<b>ANNÉES 5 A 7 - PAR COMMUNE</b>	<b>8</b>
effectif, nombre de classes et moyenne .....	8-9
non-promotion, en % .....	15
<b>ANNÉES 8 A 11</b>	<b>10</b>
année 8 .....	10
année 9 .....	11
année 10 .....	12
année 11 .....	13
tableau récapitulatif années 8, 9 à 11, terminale et accueil .....	14
pourcentage d'élèves par filière .....	14
années 9, 10 et 11 .....	15
orientation dans les trois filières, en % .....	15
non-promotion - redoublement, en % .....	15
<b>FORMATIONS POST-OBLIGATOIRE ET PROFESSIONNELLE SUPÉRIEURE</b>	<b>16</b>
voie générale .....	16
formation professionnelle .....	16
écoles .....	17
hautes écoles HEP - HE-Arc .....	18
<b>CONSERVATOIRE DE MUSIQUE NEUCHÂTELOIS</b>	<b>18</b>
école de musique et classes préprofessionnelles .....	18
<b>CNIP - CENTRE NEUCHÂTELOIS D'INTÉGRATION PROFESSIONNELLE</b>	<b>19</b>
nombre d'étudiants .....	19
<b>ÉCOLES SPÉCIALISÉES ET INSTITUTIONS AVEC CLASSES INTERNES</b>	<b>19</b>
effectif et nombre de classes .....	19
<b>PYRAMIDE DES ÂGES - ENSEIGNANTS DES ANNÉES 1 A 11</b>	<b>20</b>
<b>PERSPECTIVES SCOLAIRES À COURT TERME (A 3 ANS), PAR COMMUNE</b>	<b>20</b>

## SCOLARITÉ OBLIGATOIRE : NOMBRE D'ÉLÈVES SELON L'ANNÉE

Années d'enseignement	Filles	Garçons	Total
<b>Années 1 à 4</b>			
1	761	745	1506
2	859	910	1769
3	871	944	1815
4	887	912	1799
<b>Années 5 à 7</b>			
5	839	919	1758
6	904	927	1831
7	888	914	1802
Formation spécialisée & accueil	74	113	187
<b>Années 8 à 11</b>			
8	979	981	1960
9	929	945	1874
10	926	981	1907
11	940	945	1885
Terminale & accueil	121	180	301
<b>Total élèves</b>	<b>9978</b>	<b>10416</b>	<b>20394</b>

## EFFECTIFS D'ENSEIGNANTS ET TAUX D'ENCADREMENT

Enseignants	Nbre d'enseignants	EPT-Equivalent plein temps	*Taux d'encadrement
années 1 - 2	251	179.2	18.3
années 3 - 7	912	600	15.3
années 8 - 11	848	656	12.1
<b>Total enseignants</b>	<b>2011</b>	<b>1435</b>	<b>14.2</b>

\*Le taux d'encadrement renseigne le nombre d'élèves par enseignant plein temps.  
(Définition : source OFS)

	Année 1		Année 2		Année 3		Année 4	
	Classes	Elèves Moyenne	Classes	Elèves Moyenne	Classes	Elèves Moyenne	Classes	Elèves Moyenne
<b>Communes/ ♦ Districts</b>								
Neuchâtel*	15.333	244	15.333	311	14.833	287	14.75	290
Hauterive	1	23	1.5	15	1.5	29	1	15
Saint-Blaise	2	33	2	32	3	35	1	27
La Tène	3	46	3	58	2	56	3	56
Cornaux	1	20	1	14	1	17	1	15
Cressier	1	18	1.5	26	1	19	1.5	24
Enges	—	—	—	—	0.2	2	0.2	1
Le Landeron	2.5	44	3	55	2	37	2.5	52
Lignières	1	13	1	17	1	17	1	20
♦ Neuchâtel	<b>26.833</b>	<b>441</b>	<b>28.333</b>	<b>528</b>	<b>26.533</b>	<b>499</b>	<b>25.95</b>	<b>500</b>
Boudry*	2.5	39	2.5	48	3	58	3	58
Cortailod	2.5	44	2.5	53	3	51	2	40
Colombier	3	44	3	59	3	6	3	54
Auvernier	0.5	12	0.5	12	0.5	10	0.5	13
Peseux*	2.5	39	2.5	43	3.5	63	2.5	48
Corcelles-Cormondrèche	3	49	3	53	3	55	3	65
Bôle	1	20	1	19	1	24	1	19
Rochefort	0.5	8	0.5	3	0.5	12	1	10
Brof-Dessous	—	—	—	—	—	—	—	—
Bevaix	2	31	2	30	3	63	2	43
Gorgier	0.5	12	1	14	1.5	23	1	22
St-Aubin-Sauges	1.5	19	1.5	28	1.5	29	1.5	28
Fiesens	—	—	—	—	0.25	5	0	0
Montalchez	0.5	4	0.5	11	—	—	—	—
Vaumarcus	—	—	—	—	0.25	2	0.25	5
♦ Boudry	<b>20</b>	<b>321</b>	<b>20.5</b>	<b>373</b>	<b>24</b>	<b>455</b>	<b>20.75</b>	<b>405</b>
Val-de-Travers	5.75	93	6.083	105	5.417	108	6.167	105
La Côte-aux-Fées	0.25	2	0.25	6	0.25	2	0.25	2
Les Verrières	0.5	7	0.5	11	0.333	7	0.333	6
♦ Val-de-Travers	<b>6.5</b>	<b>102</b>	<b>6.833</b>	<b>122</b>	<b>6</b>	<b>117</b>	<b>6.75</b>	<b>113</b>

Communes/♦Districts	Année 1		Année 2		Année 3		Année 4	
	Classes	Elèves Moyenne	Classes	Elèves Moyenne	Classes	Elèves Moyenne	Classes	Elèves Moyenne
Cernier	1,5	20	1,5	34	1	25	2	40
Chézard-Saint-Martin	1	23	1,5	23	1	22	1,5	27
Dombresson	1,5	33	1,5	30	1	22	1,5	30
Villiers	—	—	—	—	—	—	—	—
Le Pâquier	—	—	—	—	0,25	3	0,25	3
Savagnier	1	14	1	19	1	16	1,5	30
Fenin-Vilars-Saules	0,5	13	0,5	13	0,5	12	1	15
Fontaines	1	13	1	18	1	21	1	26
Engollon	—	—	—	—	—	—	—	—
Fontainemelon*	1	14	1	20	1	21	1	17
Les Hauts-Genèveys	0,5	8	0,5	5	0,5	12	0,5	6
Boudévilliers	—	—	—	—	0,5	11	0,5	5
Valangin	0,5	8	0,5	12	0	0	0,5	5
Coffrane	0,5	5	0,5	13	0,5	7	0,5	8
Les Genèveys-s/Coffrane	1	20	1	7	1	14	1	21
Montmollin	—	—	—	—	0,333	4	0,333	11
♦Val-de-Ruz	10	171	10,5	194	9,583	190	13,083	244
Le Locle*	5	87	5	96	4,833	86	6,333	109
Les Brenets	0,5	6	0,5	17	0,5	12	1	13
Le Cerneux-Péquignot	0,5	4	0,5	11	0,5	9	0,5	7
La Brevine	—	—	—	—	—	—	—	—
La Chaux-du-Milieu	0,5	5	0,5	9	0,333	8	0,333	6
Les Ponts-de-Martel	1	10	1	18	1	17	1,5	24
Brof-Plamboz	—	—	—	—	—	—	—	—
♦Le Locle	7,5	112	7,5	151	7,167	132	9,667	159
La Chaux-de-Fonds*	20,75	350	20,75	387	23,283	401	20,783	365
Les Planchettes	0,333	4	0,333	2	0,333	5	—	—
La Sagne	0,5	5	0,5	12	0,5	16	1	13
♦La Chaux-de-Fonds	21,583	359	21,583	401	24,117	422	21,783	378
TOTAL 1 à 4	92,417	1506	16,3	95,25	97,4	1815	18,6	97,983

Le gende : — Le cas échéant, les élèves sont scolarisés dans une autre commune.

\*La commune possède des classes spéciales (accueil ou formation spécialisée).

	Année 5		Année 6		Année 7		Années 1 à 7		
	Classes	Elèves Moyenne	Classes	Elèves Moyenne	Classes	Elèves Moyenne	Classes	Elèves Moyenne	
<b>Communes/ Districts</b>									
Neuchâtel*	15,25	289	19	13,25	254	19,2	109	1996	18,3
Hauterive	1	21	21	1	17	17	8	141	17,6
Saint-Blaise	1,5	26	17,3	2	39	19,5	12	223	18,6
La Tène	2,5	50	20	2,5	56	22,4	21	403	19,2
Cornaux	0,5	13	26	1,5	21	14	7	119	17
Cressier	1,5	27	18	1,5	24	16	9	161	17,9
Enges	0,2	3	15	0,2	4	20	1	14	14
Le Landeron	3	55	18,3	2,5	49	19,6	18	343	19,1
Lignières	0,5	11	22	1	16	16	6	106	17,7
◆ Neuchâtel	<b>25,95</b>	<b>495</b>	<b>19,1</b>	<b>25,45</b>	<b>480</b>	<b>18,9</b>	<b>191</b>	<b>3506</b>	<b>18,4</b>
Boudry*	2	40	20	3	56	18,7	21	378	18
Cortaillod	1,5	32	21,3	3	60	20	17	328	19,3
Colombier	3	71	23,7	3	71	23,7	21	414	19,7
Auvernier	1,5	17	11,3	0,5	14	28	5	93	18,6
Peseux*	3	65	21,7	3	51	17	21	376	17,9
Corcelles-Cormondrèche	2	46	23	3	50	16,7	19	366	19,3
Bôle	1	14	14	1	19	19	7	134	19,1
Rochefort	0,5	12	24	0,5	12	24	4	67	16,8
Brof-Dessous	—	—	—	—	—	—	—	—	—
Bevaix	3	50	16,7	3	54	18	17	315	18,5
Gorgier	1	16	16	1	21	21	7	125	17,9
St-Aubin-Sauges	1,5	26	17,3	2	32	16	11	190	17,3
Fresens	0,25	3	12	0,25	2	8	1	15	15
Montalchez	—	—	—	—	—	—	1	15	15
Vauxmarcus	0,25	2	8	0,25	4	16	0	13	13
◆ Boudry	<b>20,5</b>	<b>394</b>	<b>19,2</b>	<b>23,5</b>	<b>446</b>	<b>19</b>	<b>153</b>	<b>2829</b>	<b>18,5</b>
Val-de-Travers*	5,417	90	16,6	5,583	93	16,7	40	726	18,2
La Côte-aux-Fées	0,333	3	9	0,333	5	15	2	22	11
Les Verrières	0,333	6	18	0,5	4	8	3	54	18
◆ Val-de-Travers	<b>6,083</b>	<b>99</b>	<b>16,3</b>	<b>6,417</b>	<b>102</b>	<b>15,9</b>	<b>45</b>	<b>802</b>	<b>17,8</b>





Ecoles	OR - Orientation		TR - Transition		Total	
	Classes	Elèves	Classes	Elèves	Classes	Elèves
<i>ESRN - Le Mail</i>	8	159	1	9	9	168
<i>ESRN - Les Deux Thielles</i>	5	105	2	19	7	124
<i>ESRN - Le Bas-Lac</i>	5	99	2	21	7	120
<i>ESRN - Les Terreaux</i>	6	118	2	16	8	134
<i>ESRN - La Côte</i>	8	147	2	21	10	168
<b>ESRN (total)</b>	32	628	9	86	41	714
<b>CESCOLE</b>	8	154	2	21	10	175
<b>CSC</b>	6	134	2	22	8	156
<b>JJR / VdT</b>	6	118	1	14	7	132
<b>CSV</b>	8	159	2	24	10	183
<b>ESLL</b>	6	132	2	17	8	149
<i>EOCF - Les Crétets-Bellevue</i>	7.5	156	2.5	21	10	177
<i>EOCF - Les Forges</i>	5	100	2	18	7	118
<i>EOCF - Numa-Droz</i>	7	136	2	20	9	156
<b>EOCF (total)</b>	19.5	392	6.5	59	26	451
<b>Total</b>	<b>85.5</b>	<b>1717</b>	<b>24.5</b>	<b>243</b>	<b>110</b>	<b>1960</b>
<i>Elèves par classe</i>	20.1		9.9		17.8	

ESRN	Ecole secondaire régionale de Neuchâtel
CESCOLE	Centre scolaire secondaire de Colombier et environs
CSC	Centre scolaire secondaire Les Cerisiers, Gorgier
JJR / VdT	Ecole Jean-Jacques Rousseau, Val-de-Travers
CSV	Centre scolaire du Val-de-Ruz, La Fontenelle, Cernier
ESLL	Ecole secondaire du Locle
EOCF	Ecole obligatoire de La Chaux-de-Fonds


Ecoles	MA - Maturités		MO - Moderne		PP - Préprof.		Total	
	Classes	Elèves	Classes	Elèves	Classes	Elèves	Classes	Elèves
<i>ESRN-Le Mail</i>	3	71	3	57	3	48	9	176
<i>ESRN-Les Deux Thielles</i>	2	32	1	24	2	39	5	95
<i>ESRN-Le Bas-Lac</i>	2	43	2	29	2	32	6	104
<i>ESRN-Les Terreaux</i>	3	71	1	19	2	38	6	128
<i>ESRN-La Côte</i>	3	69	3	59	3	51	9	179
<b>ESRN (total)</b>	13	286	10	188	12	208	35	682
<b>CESCOLE</b>	4	87	2	43	4	57	10	187
<b>CSC</b>	3	56	2	37	2	38	7	131
<b>JJR / VdT</b>	2	50	2	38	3	58	7	146
<b>CSVR</b>	2	48	3	49	4	73	9	170
<b>ESLL</b>	3	63	2	33	2	37	7	133
<i>EOCF-Crétets-Bellevue</i>	2	45	2.5	48	3.5	69	8	162
<i>EOCF-Les Forges</i>	2	43	1	21	3	53	6	117
<i>EOCF-Numa-Droz</i>	3	66	2	42	2	38	7	146
<b>EOCF (total)</b>	7	154	5.5	111	8.5	160	21	425
<b>Total</b>	<b>34</b>	<b>744</b>	<b>26.5</b>	<b>499</b>	<b>35.5</b>	<b>631</b>	<b>96</b>	<b>1874</b>
<i>Elèves par classe</i>	21.9		18.8		17.8		19.5	

Ecoles	MA - Maturités		MO - Moderne		PP - Préprof.		Total	
	Classes	Elèves	Classes	Elèves	Classes	Elèves	Classes	Elèves
<i>ESRN-Le Mail</i>	4	88	2	41	3	48	9	177
<i>ESRN-Les Deux Thielles</i>	2	45	2	35	2	33	6	113
<i>ESRN-Le Bas-Lac</i>	2	48	2	39	1	18	5	105
<i>ESRN-Les Terreaux</i>	3	63	3	57	1	20	7	140
<i>ESRN-La Côte</i>	4	78	2	41	3	54	9	173
<b>ESRN (total)</b>	15	322	11	213	10	173	36	708
<b>CESCOLE</b>	4	82	2.5	51	3	45	9.5	178
<b>CSC</b>	3	65	3	48	2	40	8	153
<b>JJR / VdT</b>	3	64	2	41	2	31	7	136
<b>CSVR</b>	3	58	3	64	3	57	9	179
<b>ESLL</b>	2	47	2	37	2	36	6	120
<i>EOCF-Crétets-Bellevue</i>	2	45	3	68	3	46	8	159
<i>EOCF-Les Forges</i>	2	42	2	44	2	40	6	126
<i>EOCF-Numa-Droz</i>	3	65	2	46	2	37	7	148
<b>EOCF (total)</b>	7	152	7	158	7	123	21	433
<b>Total</b>	<b>37</b>	<b>790</b>	<b>30.5</b>	<b>612</b>	<b>29</b>	<b>505</b>	<b>96.5</b>	<b>1907</b>
<i>Elèves par classe</i>	21.4		20.1		17.4		19.8	

Ecoles	MA - Maturités		MO - Moderne		PP - Préprof.		Total	
	Classes	Elèves	Classes	Elèves	Classes	Elèves	Classes	Elèves
<i>ESRN-Le Mail</i>	4	90	3	57	2	35	9	182
<i>ESRN-Les Deux Thielles</i>	2	38	2	38	2	31	6	107
<i>ESRN-Le Bas-Lac</i>	2	46	2	41	1	17	5	104
<i>ESRN-Les Terreaux</i>	3	71	1	17	2	26	6	114
<i>ESRN-La Côte</i>	3	70	3	59	2	32	8	161
<b>ESRN (total)</b>	14	315	11	212	9	141	34	668
<b>CESCOLE</b>	4	84	2.5	54	2	38	8.5	176
<b>CSC</b>	3	58	3	62	3	42	9	162
<b>JJR / VdT</b>	3	54	3	55	2	32	8	141
<b>CSVR</b>	3	52	3	57	3	47	9	156
<b>ESLL</b>	4	78	2	33	2	28	8	139
<i>EOCF-Crétets-Bellevue</i>	2	47	4	64	4	61	10	172
<i>EOCF-Les Forges</i>	3	69	1	20	3	49	7	138
<i>EOCF-Numa-Droz</i>	3	67	2	36	2	30	7	133
<b>EOCF (total)</b>	8	183	7	120	9	140	24	443
<b>Total</b>	<b>39</b>	<b>824</b>	<b>31.5</b>	<b>593</b>	<b>30</b>	<b>468</b>	<b>100.5</b>	<b>1885</b>
<i>Elèves par classe</i>	21.1		18.8		15.6		18.8	

Ecoles	Année 8		Années 9 à 11		Terminale & accueil		Total	
	Classes	Elèves	Classes	Elèves	Classes	Elèves	Classes	Elèves
<i>ESRN-Le Mail</i>	9	168	27	535	3	51	39	754
<i>ESRN-Les Deux Thielles</i>	7	124	17	315	1	11	25	450
<i>ESRN-Le Bas-Lac</i>	7	120	16	313	1	8	24	441
<i>ESRN-Les Terreaux</i>	8	134	19	382	2	19	29	535
<i>ESRN-La Côte</i>	10	168	26	513	2	21	38	702
<b>ESRN (total)</b>	41	714	105	2058	9	110	155	2882
<b>CESCOLE</b>	10	175	28	541	1	12	39	728
<b>CSC</b>	8	156	24	446	1	10	33	612
<b>JJR / VdT</b>	7	132	22	423	1	12	30	567
<b>CSVR</b>	10	183	27	505	1	13	38	701
<b>ESLL</b>	8	149	21	392	3	30	32	571
<i>EOCF-Les Crêtets-Bellevue</i>	10	177	26	493	4	41	40	711
<i>EOCF-Les Forges</i>	7	118	19	381	3	33	29	532
<i>EOCF-Numa-Droz</i>	9	156	21	427	3	40	33	623
<b>EOCF (total)</b>	26	451	66	1301	10	114	102	1866
<b>Total</b>	110	1960	293	5666	26	301	429	7927
<i>Elèves par classe</i>	17.8		19.3		11.6		18.5	

POURCENTAGE D'ÉLÈVES PAR FILIÈRE



Années	MA - Maturités		MO - Moderne			MO / PP		PP - Préprof.		Total	
	Classes	Elèves	Classes	Elèves	<i>classe multiâges</i>	Classes	Elèves	Classes	Elèves	Classes	Elèves
9 <sup>e</sup>	34	744	26.5	499		1	(19)	35.5	631	96	1874
10 <sup>e</sup>	37	790	30.5	612	1	2	(28)	29	505	96.5	1907
11 <sup>e</sup>	39	824	31.5	593				30	468	100.5	1885
Classes multiâges			(2.5)	(24)			(47)	(1.5)		(4)	(71)
<b>Total</b>	<b>110</b>	<b>2358</b>	<b>88.5</b>	<b>1704</b>				<b>94.5</b>	<b>1604</b>	<b>293</b>	<b>5666</b>

( ) effectif déjà ventilé dans les années 9, 10 et 11

( ) classes multiâges ou MO/PP déjà comptées en 1/2 ou 1/3 de classe

### ORIENTATION DANS LES 3 FILIÈRES, EN %

	Maturités	Moderne	Préprofessionnelle	Autre
2008 - 2009	46.62	27.90	20.44	5.04
2009 - 2010	44.57	30.17	20.28	4.98
2010 - 2011	45.56	29.16	20.42	4.85

### TAUX DE NON-PROMOTION POUR LES ANNÉES 3 À 7, EN %

	3	4	5	6	7
2008 - 2009	1.04	1.42	2.44	0.72	1.95
2009 - 2010	1.29	1.31	2.57	0.38	2.27
2010 - 2011	1.07	0.77	2.32	0.57	2.06

Remarque : en primaire, la non-promotion se confond avec le redoublement. Comme il n'existe pas de filières en primaire, l'élève non-promu n'a pas d'autre choix que de redoubler. Les passages vers les classes de l'enseignement spécialisé ne font pas partie du tableau. Les élèves promus par dérogation ne font pas partie du taux de non-promotion.

### NON-PROMOTION - REDOUBLEMENT ANNÉES 9 ET 10, EN %

	Maturités		Moderne		Préprofessionnelle	
	non-promotion	redoublement	non-promotion	redoublement	non-promotion	redoublement*
2008 - 2009	3.1	1.3	4.5	2.1	4.7	4.7
2009 - 2010	2.6	0.6	4.3	1.5	4.0	4.0
2010 - 2011	3.1	2.4	5.6	2.9	3.9	3.9
2008 - 2009	7.5	3.5	13.4	7.2	3.4	3.4
2009 - 2010	5.3	2.0	9.1	5.8	4.4	4.4
2010 - 2011	6.4	2.8	12.4	8.0	4.0	4.0

\*Les passages en classe de terminale ne sont pas pris en compte dans le tableau.

Exemple de lecture : A la fin de l'année 2008/09 dans le degré 10 en section moderne, 13,4% des élèves sont non-promus au degré 11. Une partie des élèves refait alors l'année et une autre partie va en filière préprofessionnelle. Les pourcentages représentent les élèves redoublants et/ou les élèves qui descendent d'une filière. Les redoublants qui montent d'une filière sont sortis du tableau. Les élèves qui montent d'une filière ne font pas partie de ce tableau car il ne s'agit pas de non-promotion. Un choix a été fait concernant le redoublement avec ascension d'un filière. Il a été considéré ici, que ces élèves ne doivent pas faire partie des non-promus.

## FORMATION POST-OBLIGATOIRE

VOIE GÉNÉRALE	Ecole de culture générale	Maturité gymnasiale
Ecole du secteur tertiaire (CIFOM-ESTER)	46	
Lycée Jean-Piaget	332	591
Lycée Blaise-Cendrars		608
Lycée Denis-de-Rougemont, Neuchâtel		714
Lycée Denis-de-Rougemont, Fleurier		25
<b>Total</b>	<b>378</b>	<b>1938</b>

## FORMATION PROFESSIONNELLE

Orientation ou domaine de formation :	CPLN		CIFOM		CPMB	LJP	Total
	plein-temps	dual	plein-temps	dual	dual	plein-temps	
<b>Transition</b>							
Préapprentissage - raccordement	194		131			24	349
Passerelle HES			11				11
<b>Total</b>	<b>194</b>	<b>—</b>	<b>142</b>	<b>—</b>	<b>—</b>	<b>24</b>	<b>360</b>
<b>Formation professionnelle initiale</b>							
domaine technique	159	62	269	698	112		1300
domaine arts appliqués			180	50			230
domaine arts et métiers		572					572
domaine terre et nature		226					226
domaine bâtiment et construction					731		731
domaine commerce et gestion		538	99	217		256	1110
domaine santé et social				384			384
<b>Total</b>	<b>159</b>	<b>1398</b>	<b>548</b>	<b>1349</b>	<b>843</b>	<b>256</b>	<b>4553</b>
<b>Maturité professionnelle</b>							
orientation technique	363	21	178	11			573
orientation artisanale et sciences naturelles	8						8
orientation commerciale	49	107	133	69		361	719
orientation artistique			48				48
orientation santé-social			262				262
<b>Total</b>	<b>420</b>	<b>128</b>	<b>621</b>	<b>80</b>	<b>—</b>	<b>361</b>	<b>1610</b>
<b>Maturité spécialisée</b>							
santé-travail social						95	95
<b>Total</b>						<b>95</b>	<b>95</b>
<b>Formation professionnelle supérieure*</b>							
domaine technique	157	149	71	15			392
domaine bâtiment et construction					206		206
domaine économie	65	222		34			321
domaine social			80	77			157
domaine arts appliqués			29				29
<b>Total</b>	<b>222</b>	<b>371</b>	<b>180</b>	<b>126</b>	<b>206</b>	<b>—</b>	<b>1105</b>
<b>Total</b>	<b>995</b>	<b>1897</b>	<b>1491</b>	<b>1555</b>	<b>1049</b>	<b>736</b>	<b>7723</b>

\*comprend les formations de type ES, brevet fédéral et diplôme fédéral

La formation initiale duale de ce tableau ne comprend pas les contrats d'apprentissage signés dans le canton dont les apprentis suivent les cours dans un centre professionnel hors canton.



## ECOLES

Centre / Ecole	Formation post-obligatoire +préapprentissage	Formation supérieure	Total
<b>CPLN</b>			
ET (Ecole technique)	625	306	
EAM (Ecole des arts et métiers)	766	—	
EMTN (Ecole des métiers de la terre et de la nature)	226	—	
ESD (Ecole supérieure de droguerie)	25	65	
EPC (Ecole professionnelle commerciale)	657	222	
<b>Total CPLN</b>	<b>2299</b>	<b>593</b>	<b>2892</b>
<b>CIFOM</b>			
EPCY (Ecole Pierre-Coullery)	270	157	
EAA (Ecole d'arts appliqués)	275	29	
ESTER (Ecole du secteur tertiaire)	1074	—	
ET (Ecole technique)	986	86	
FC (Formation continue)	181	34	
<b>Total CIFOM</b>	<b>2786</b>	<b>306</b>	<b>3092</b>
<b>CPMB</b>	<b>843</b>	<b>206</b>	<b>1049</b>
<b>Lycée Jean-Piaget</b>			
ESND (Ecole Supérieure Numa-Droz)	626	—	
ESCN (Ecole Supérieure de Commerce de Neuchâtel)*	1033	—	
<b>Total Lycée Jean-Piaget</b>	<b>1659</b>	<b>—</b>	<b>1659</b>
<b>Lycée Denis-de-Rougemont</b>	<b>739</b>	<b>—</b>	<b>739</b>
<b>Lycée Blaise-Cendrars</b>	<b>608</b>	<b>—</b>	<b>608</b>
<b>Total</b>	<b>8934</b>	<b>1105</b>	<b>10039</b>

\*Ecole supérieure de commerce comprenant : maturité professionnelle, diplôme de commerce, tronc commun, raccordement, cours de secrétariat, maturité gymnasiale

<b>CIFOM</b>	Centre interrégional de la formation professionnelle des Montagnes neuchâteloises
<b>CPLN</b>	Centre cantonal de formation professionnelle du Littoral neuchâtelois
<b>CPMB</b>	Centre cantonal de formation professionnelle des métiers du bâtiment
<b>LJP</b>	Lycée Jean-Piaget

## HAUTES ÉCOLES

### HEP - BEJUNE

Haute école pédagogique Elèves neuchâtelois	modulaire (dès 2011)	plein temps	temps partiel	Total
PF1 : formation initiale préscolaire et primaire		140		140
PF2 : formation initiale secondaire 1 et 2	51	27	20	98
<b>Total HEP - BEJUNE</b>	<b>51</b>	<b>167</b>	<b>20</b>	<b>238</b>

### HE - Arc

Haute école Arc	diplômants formation de base	formation postgrade et continue	formation Bachelor et Master	Total
Haute école d'ingénierie		11	364	375
Haute école conservation-restauration			42	42
Haute école de gestion	158	316	574	1048
Haute école de santé		218	285	503
<b>Total HE - Arc</b>	<b>158</b>	<b>545</b>	<b>1265</b>	<b>1968</b>

## CONSERVATOIRE DE MUSIQUE NEUCHÂTELOIS

Ecole de musique	2001
Classes préprofessionnelles	21
<b>Total élèves sans distinction de site</b>	<b>2022</b>

## CENTRE NEUCHÂTELOIS D'INTÉGRATION PROFESSIONNELLE CNIP

	nbre d'étudiants
Réinsertion professionnelle adultes	80
Stages pour apprenants CFC	12
Formations pour entreprises	10
<b>Total CNIP</b>	<b>102</b>

## ÉCOLES SPÉCIALISÉES

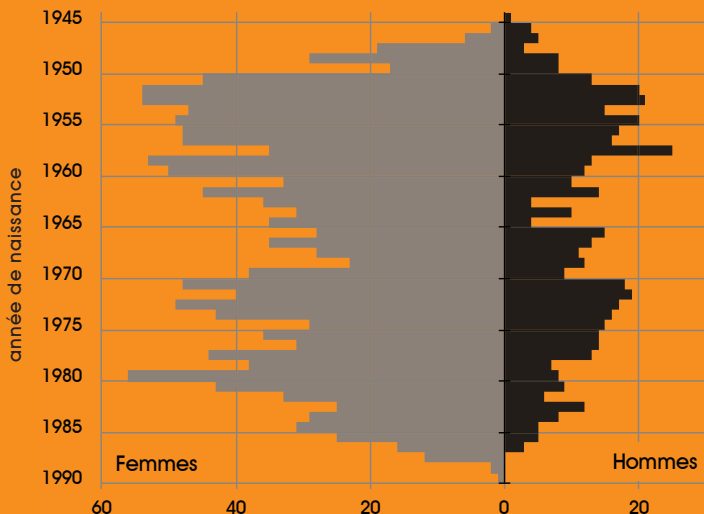
	Classes	Elèves
Ecole spécialisée du CERAS	10	81
Centre pédagogique, Malvilliers	8	68
<b>Fondation Les Perce-Neige :</b>		
• Centre pédagogique - Unité de La Chaux-de-Fonds	14	59
• Centre pédagogique - Unité de Neuchâtel	23	90
• Centre pédago-thérapeutique « Clos-Rousseau », Cressier	8	22
<b>Total</b>	<b>63</b>	<b>320</b>

## INSTITUTIONS AVEC CLASSES INTERNES

	Classes	Elèves
Centre pédagogique Les Billodes, Le Locle	3	25
Fondation Borel, centre pédagogique et thérapeutique, Dombresson	5	20
Fondation Sandoz, Le Locle	1	10
<b>Total</b>	<b>9</b>	<b>55</b>

# PYRAMIDE DES ÂGES

## ENSEIGNANTS DES ANNÉES 1 À 11 SELON LE SEXE ET L'ANNÉE DE NAISSANCE



## PERSPECTIVES SCOLAIRES À COURT TERME (À 3 ANS), PAR COMMUNE

La Chaux-de-Fonds / Les Planchettes

Estimation du nombre d'élèves par degré pour les trois prochaines années

Année précédente (2010-2011)	Année en cours (2011-2012)	Estimation à		Estimation à 2 ans (2013-2014)
		1 an (2012-2013)	2 ans (2013-2014)	
<b>Prévisions</b>	<b>700</b>	<b>709</b>	<b>700</b>	<b>700</b>
Degré 1	371	381	370	370
Degré 2	329	328	330	330
<b>Actuels</b>	<b>1004</b>	<b>977</b>	<b>977</b>	<b>977</b>
Degré 3	351	351	351	351
Degré 4	302	301	302	302
Degré 5	412	398	399	402
Degré 6	314	414	386	371
Degré 7	424	358	420	393

Les trois prochaines années

Année en cours (2011-2012)	Estimation à 1 an (2012-2013)	Estimation à 2 ans (2013-2014)
<b>743</b>	<b>709</b>	<b>700</b>
<b>354</b>	<b>339</b>	<b>364</b>
<b>389</b>	<b>370</b>	<b>336</b>

Évolution des élèves du préscolaire depuis 2002



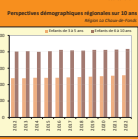
Évolution des élèves de



Évolution de la population depuis 2002



Perspectives démographiques régionales sur 10 ans



Les fiches par commune (ou par groupement de communes) sont disponibles sur <http://www.ne.ch/stat>, rubrique « statistique scolaire »

