

### Légère hausse du taux de chômage au mois d'avril

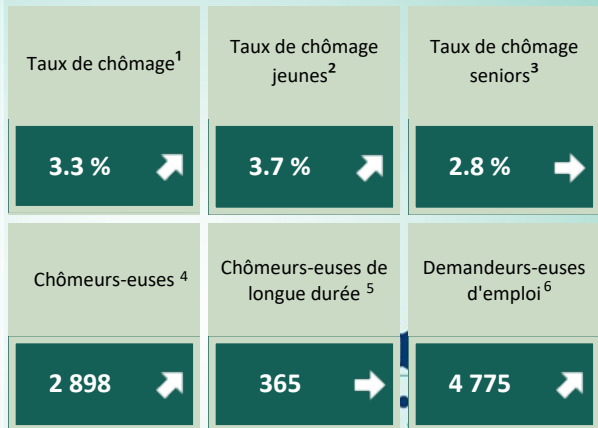
Au mois d'avril 2024, une augmentation du nombre de demandeurs-euses d'emploi (+119) et de chômeurs-euses (+20) est observée et ces effectifs s'établissent respectivement à 4'775 et 2'898 personnes.

Le taux de chômage neuchâtelois augmente de 0.1 pt par rapport au mois précédent pour atteindre 3.3%. Il se maintient en-dessous de la moyenne romande qui demeure stable à 3.4%. Au niveau national, une baisse de 0.1 pt est constatée avec un taux de chômage s'établissant à 2.3%.

Concernant les variations mensuelles du nombre de chômeurs-euses dans le canton, l'évolution est contrastée. En effet, les jeunes de moins de 25 ans (+5) et les personnes âgées de 25 à 49 ans (+16) voient leur effectif augmenter. Au contraire, les plus de 50 ans (-1) voient leur effectif diminuer très légèrement. En conséquence, le taux de chômage des jeunes (moins de 25 ans) augmente de 0.1 pt à 3.7% et le taux de chômage des seniors demeure stable à 2.8%.

En ce qui concerne les secteurs économiques, l'effectif de chômeurs-euses diminue de façon relativement importante au sein du secteur saisonnier de la construction (-58). A l'inverse, des hausses de l'effectif sont constatées dans les secteurs de l'horlogerie (+35), de l'hébergement médico-social et social (+15) et des activités spécialisées, scientifiques et techniques (+10).


*L'ensemble des légendes se trouve à la fin du document*



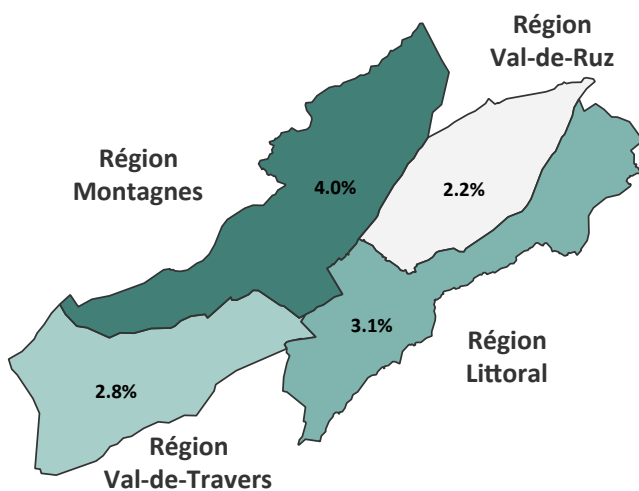
### Taux de chômage

	Avril 2024	Variation mensuelle (en pt)	Variation annuelle (en pt)
Neuchâtel	3.3%	+0.1	+0.7
Suisse romande <sup>7</sup>	3.4%	+0.0	+0.5
Suisse	2.3%	-0.1	+0.3

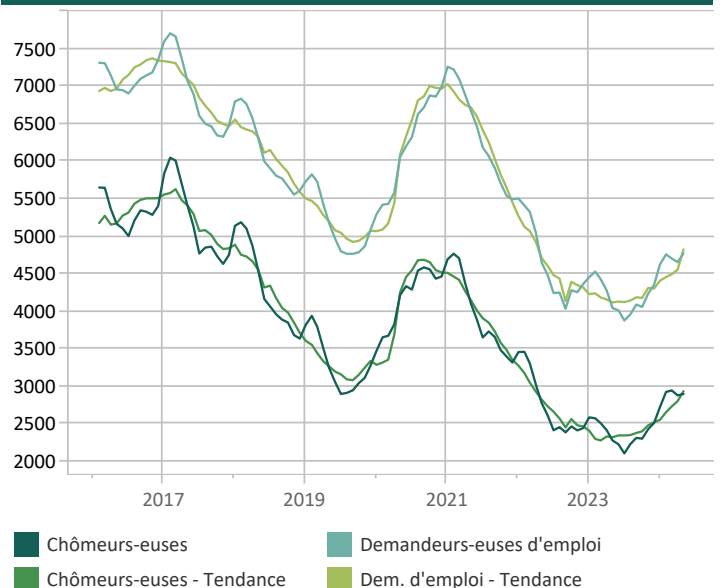
### Nombre de chômeurs-euses selon la durée



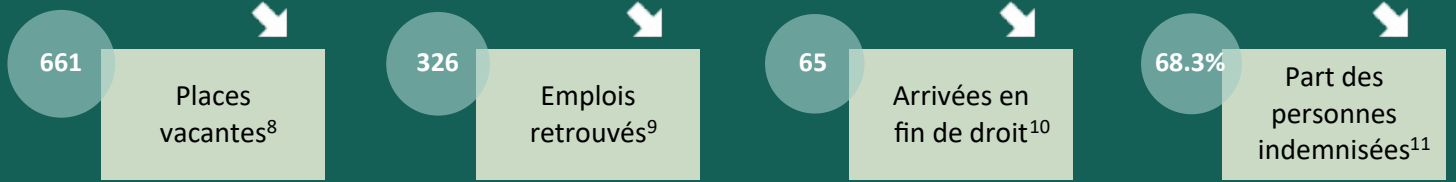
### Taux de chômage selon la région



### Évolution des effectifs

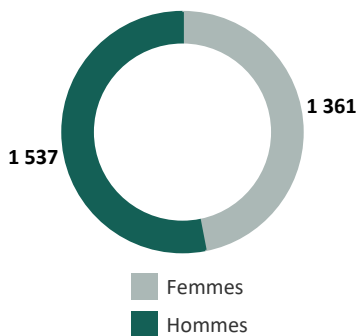


# Chiffres clés et évolutions mensuelles

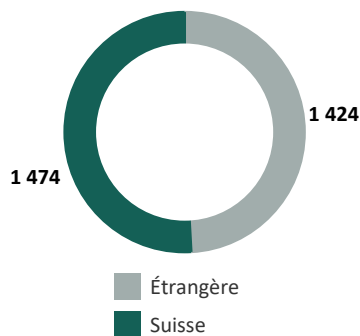


## Profils des chômeurs-euses

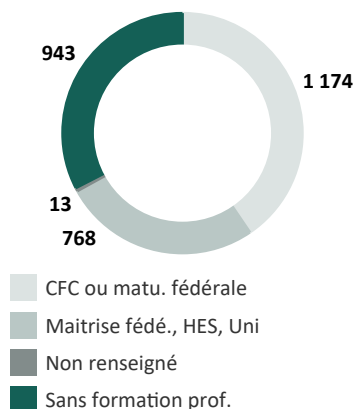
### Selon le sexe



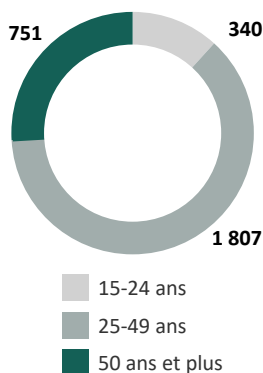
### Selon l'origine



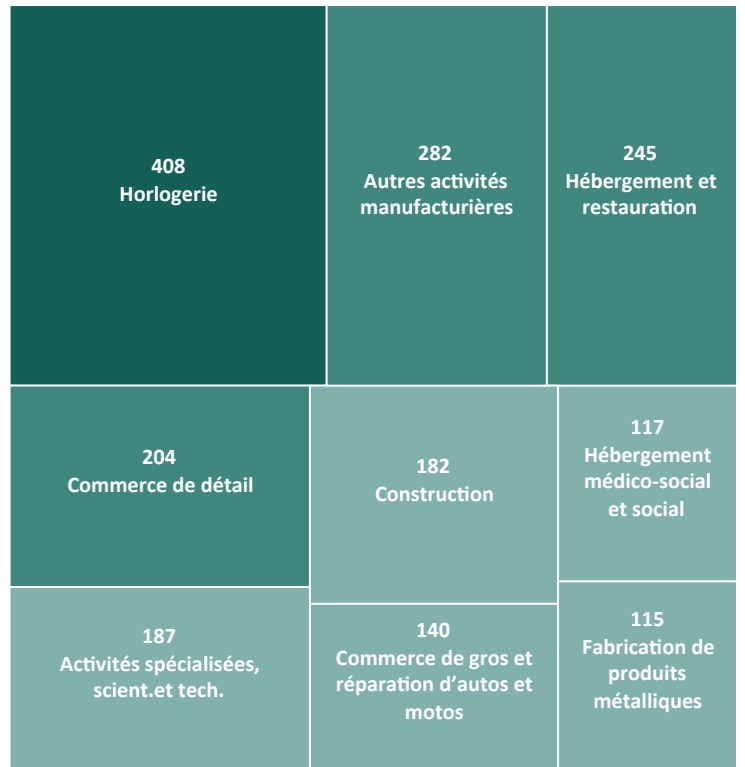
### Selon la formation



### Selon l'âge



## Activités économiques<sup>12</sup> avec les plus grands effectifs de chômeurs-euses



Le regroupement selon les activités économiques (NOGA) vient remplacer l'ancienne version basée sur la dernière profession exercée

La version interactive est disponible sous [www.ne.ch/StatChomage](http://www.ne.ch/StatChomage)

## Publication conjointe du service de l'emploi et du service de statistique

### Informations complémentaires :

#### Service de l'emploi

Mme Valérie Gianoli, 032 889 68 12

#### Service de statistique

M. Gérard Geiser, 032 889 68 22

### LEGENDES :

- 1) Nombre de chômeurs-euses inscrit-e-s le jour de référence divisé par le nombre de personnes actives sur la période 2018 à 2020
- 2) Moins de 25 ans
- 3) De 50 ans à 64 ans
- 4) Personnes inscrites aux ORP, qui n'ont pas d'emploi et qui sont immédiatement disponibles en vue d'un placement Peu importe qu'elles touchent, ou non, une indemnité de chômage
- 5) Personne inscrite à l'ORP et au chômage depuis plus de 12 mois
- 6) Demandeurs-euses d'emploi, chômeurs-euses et non-chômeurs-euses, inscrit-e-s aux ORP et qui cherchent un emploi
- 7) Région composée des cantons de Neuchâtel, Fribourg, Genève, Jura, Valais et Vaud
- 8) Nombre de postes à repourvoir sur le marché du travail annoncés à l'ORP pendant le mois
- 9) Nombre de personnes ayant annulé leur dossier auprès de l'ORP au motif d'une reprise d'un emploi
- 10) Personnes inscrites auprès de l'ORP ayant épuisé leurs indemnités ou étant arrivées à la fin de leur délai-cadre. Les chiffres sont basés sur les données des caisses de chômage et ne sont disponibles qu'avec un décalage de deux mois avec d'éventuels changements rétroactifs.
- 11) Pourcentage de personnes inscrites auprès de l'ORP et touchant des indemnités par rapport à l'ensemble de l'effectif des personnes inscrites. Les chiffres sont basés sur les données des caisses de chômage et ne sont disponibles qu'avec un décalage de deux mois avec d'éventuels changements rétroactifs.
- 12) Branche économique de l'entreprise dans laquelle le-la chômeur-euse a travaillé avant son inscription à l'ORP.

### SOURCES : PLASTA - SECO, service de l'emploi