

Y a-t-il encore une conjoncture ?

International et National

La mondialisation, ce sont des chocs exogènes qui se répercutent rapidement à l'échelle de la planète et des trends de long terme (vieillessement dans les pays industrialisés, chocs énergétiques, numérisation, changement climatique, etc.) qui affectent simultanément l'essentiel de l'économie mondiale.

Dès lors, qu'est-ce que la conjoncture ? Ces cycles jadis plutôt réguliers qui alternaient inflation et ralentissements, ces politiques publiques à même de lisser les resserrements ou les surchauffes... Ces cycles ont laissé place à des successions de chocs aléatoires pouvant naître sur des continents différents, mais qui, tous, sont interconnectés au point de subir quasi simultanément les mêmes problèmes : pandémie et ruptures des approvisionnements en Chine ; choc énergétique, inflation et guerre en Europe ; politique de relocalisation volontariste sur fond de crise politique aux États-Unis ; etc. L'économie mondiale est couverte d'un épais brouillard dont on sait qu'il est parsemé d'icebergs. Mieux vaut naviguer rassemblés et bien coordonnés (c'est le rôle des politiques publiques), le naufrage des uns, s'ils ne sont pas secourus, pouvant entraîner celui des autres.

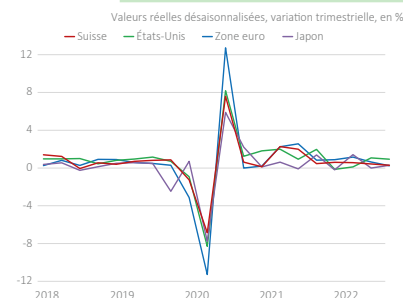
Mais les politiques publiques sont confrontées à des paradoxes : les banques centrales ne savent plus s'il faut lutter contre l'inflation au risque de faire chuter les marchés financiers ; les grandes entreprises stagnent ou même décroissent tout en augmentant leurs profits ; les États subven-

tionnent la consommation d'énergie carbonée ; on sauve les banques en faillite sans utiliser les plans prévus à cet effet, et tout le monde attend, les bras croisés, le prochain décrochage sérieux sur les marchés financiers. L'évolution du monde devient de moins en moins lisible, signe que nous assistons probablement au délitement du régime financiarisé mis en place au tournant des années nonante et que nos clés de lecture sont de moins en moins adaptées aux nouvelles réalités.

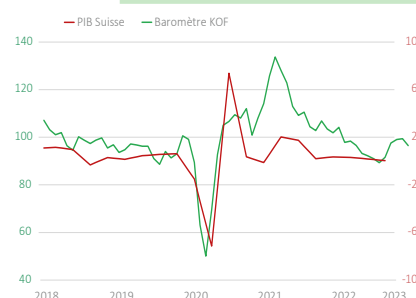
Plus concrètement, si nous nous en remettons aux chiffres de ces derniers mois, on voit qu'en Europe, la demande s'essouffle, mais les desserrements sur les cours de l'énergie et de l'alimentation devraient permettre la restauration des pouvoirs d'achat, appuyée par les pressions en faveur de hausses de salaire. La demande pourrait donc se maintenir, en particulier si l'inflation poursuit sa décline en Europe.

Toutefois, selon la BCE, les effets de sa politique restrictive devraient se faire davantage sentir au cours de l'année 2023 et au début de 2024. Il en va de même outre-Atlantique. Pour la Suisse, la force du franc devrait également commencer à produire des effets restrictifs, en particulier sur le tourisme. Les exportations restent toutefois à haut niveau, en partie protégées par des marchandises relativement indépendantes des prix (biens de luxe, médicaments, machines spécialisées, etc.).

Produit intérieur brut



PIB et Baromètre conjoncturel



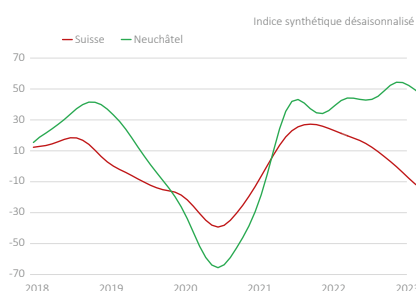
Canton de Neuchâtel

Les entreprises neuchâteloises vont bien, si l'on en juge par le taux très élevé d'utilisation des capacités de production, le niveau très bas des stocks et le recrutement, toujours clairement positif. Ainsi, les exportations horlogères ont poursuivi leur croissance à deux chiffres depuis le début de l'année. Tout ceci se traduira-t-il par de nouveaux investissements ? La réponse est ambiguë, car lorsque l'on passe aux perspectives, c'est-à-dire à ce que les entreprises expriment leurs opinions quant au futur, on note une prudence marquée.

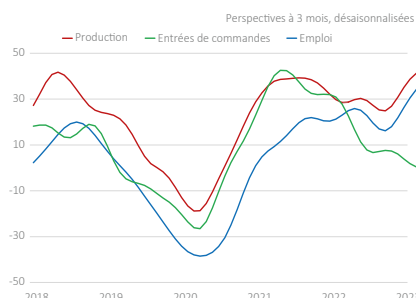
Du côté du tourisme, on note des incertitudes. Ces dernières années ont été marquées par le rattrapage du COVID, mais on rejoint seulement maintenant les niveaux d'avant crise. La part croissante des hôtes étrangers est réjouissante, mais pourrait être compromise par la montée de la valeur du franc. Autre source d'incertitude, l'immobilier, car de nombreux projets de construction seront livrés sur le marché ces pro-

chains mois, en particulier dans la ville de Neuchâtel. On verra bientôt comment les secteurs de l'immobilier et de la construction maintiendront leur niveau d'activité et comment évolueront les prix, en hausse marquée ces dernières années.

Marché des affaires dans l'industrie



Perspectives dans l'industrie



Olivier Crevoisier - Professeur d'économie territoriale - Université de Neuchâtel

Indicateurs nationaux

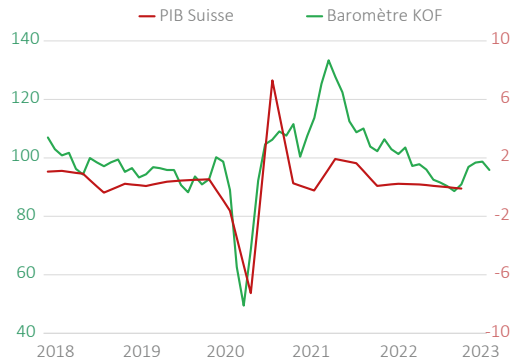
Le baromètre conjoncturel du KOF baisse de 2,8 points en avril, laissant présager un ralentissement des perspectives de la conjoncture suisse ces prochains trimestres.

Après le recul du dernier trimestre 2022 (-2,0%), les exportations suisses affichent une hausse annuelle de +4,2%.

Selon le SECO, l'indice du climat de consommation se stabilise en avril 2023 après l'amélioration de janvier. Il s'établit à -30 points et reste en-dessous de sa moyenne pluriannuelle (-6 points).

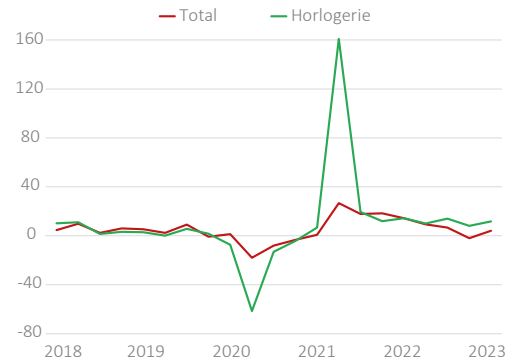
En avril 2023, l'indice des directeurs d'achat (PMI) pour l'industrie continue de se contracter pour le quatrième mois consécutif. Il s'établit à 45,3 points, au-dessous du seuil de croissance de 50 points.

Baromètre conjoncturel du KOF



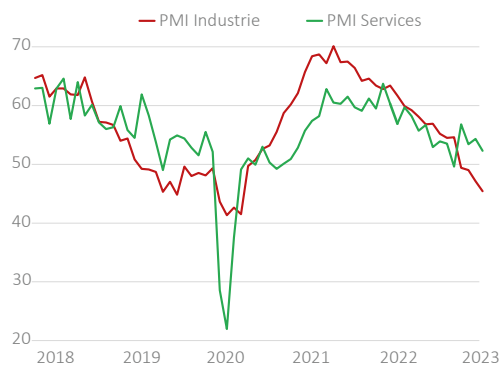
Exportations trimestrielles suisses

Variation annuelle, en %



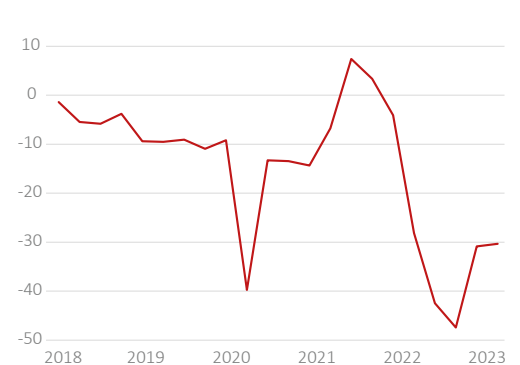
Indice des directeurs d'achats

Indice désaisonnalisé - Seuil de croissance = 50



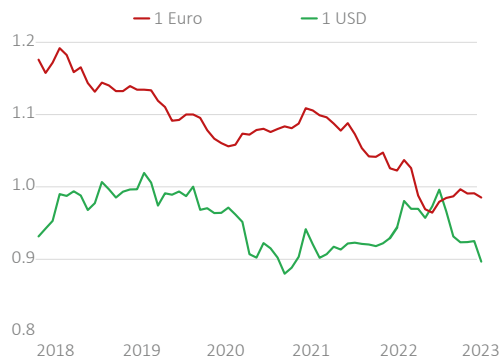
Climat de consommation

Indice désaisonnalisé



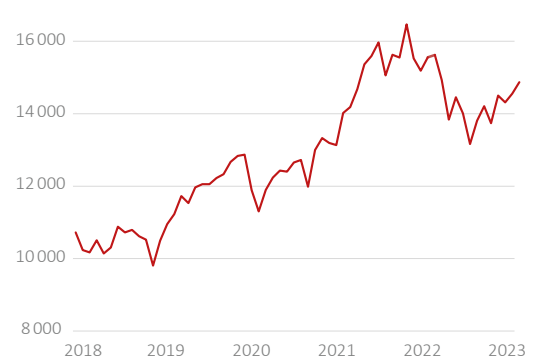
Cours du franc suisse

Moyennes mensuelles



Swiss Performance Index - SPI

1^{er} juin 1987 = 1000



Indicateurs	Période	2023	2022	Sources
Produit intérieur brut (PIB) Variation par rapport au trimestre précédent, en %	4 ^e trimestre	nd	0.0%	Seco
Baromètre conjoncturel Indicateur composite mensuel	Avril	96.4	103.9	KOF
Indice du climat de consommation Données corrigées des effets saisonniers	Avril	-29.7	-27.5	Seco
Indice des directeurs d'achats (PMI) Corrigé des effets saisonniers. Seuil de croissance = 50				Credit Suisse, procure.ch
PMI - Industrie	Avril	45.3	61.6	
PMI - Services	Avril	52.2	56.8	
Cours du franc pour 1 Euro Moyenne mensuelle	Avril	0.985	1.022	BNS
Swiss Performance Index (SPI) Avec réinvestissement des dividendes, 1 ^{er} juin 1987 = 1000	Avril	14860	15603	BNS

nd : données non disponibles

Enquête conjoncturelle dans l'industrie

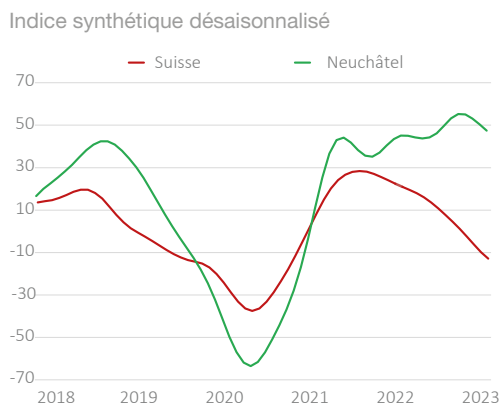
Selon l'enquête conjoncturelle menée par le KOF en avril 2023, le climat des affaires de l'industrie neuchâteloise marque légèrement le pas mais se maintient au-dessus du niveau national.

Le taux d'utilisation des capacités de production se stabilise à 88,1 % en avril 2023.

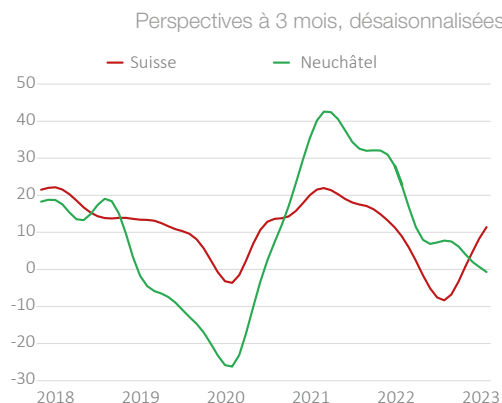
C'est également le cas pour les réserves de travail qui affichent un léger recul (-0,2 mois) et se situent à 5,7 mois de production assurée en avril 2023.

En avril 2023, une majorité d'entreprises industrielles du canton font état de perspectives favorables tant pour la production que pour l'évolution de l'emploi. Elles sont toutefois moins optimistes en ce qui concerne les entrées de commandes.

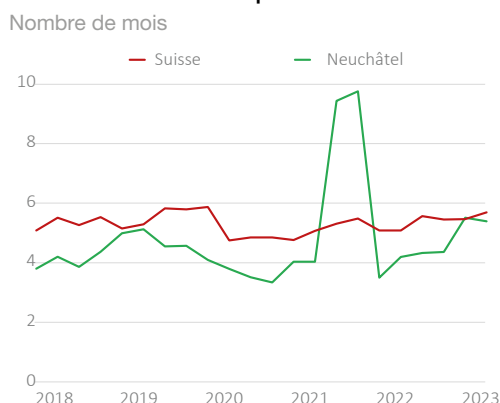
Marche des affaires dans l'industrie



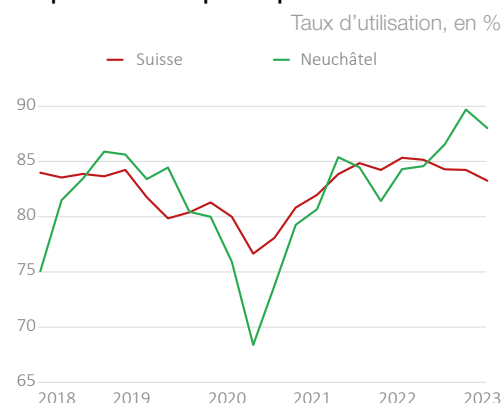
Entrées de commandes



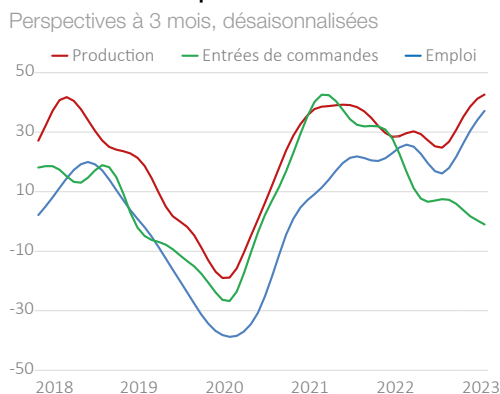
Durée de production assurée



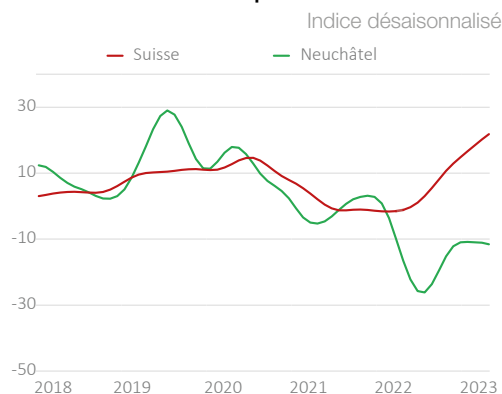
Capacité technique de production



Perspectives dans l'industrie



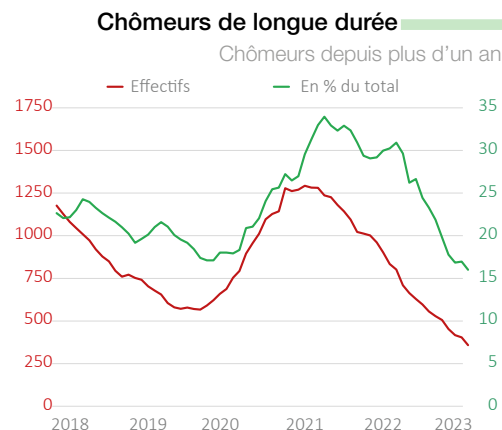
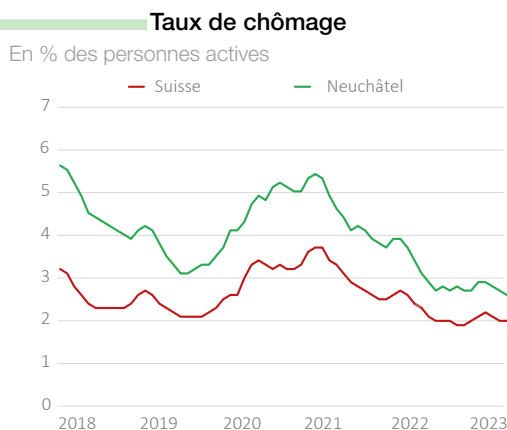
Stocks de produits finis



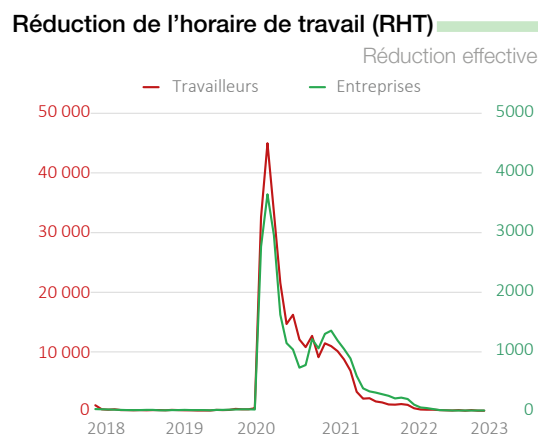
Indicateurs	Période	2023	2022	Sources
Marche des affaires dans l'industrie Indice synthétique mensuel, corrigé des effets saisonniers	Avril	47.5	45.2	KOF
Entrées de commandes Perspectives à 3 mois, corrigées des effets saisonniers	Avril	-0.7	22.9	KOF
Perspectives de production Perspectives à 3 mois, corrigées des effets saisonniers	Avril	42.7	28.8	KOF
Perspectives d'emploi Perspectives à 3 mois, corrigées des effets saisonniers	Avril	37.3	25.0	KOF
Durée de production assurée Nombre de mois	Avril	5.4	4.2	KOF
Utilisation des capacités de production En %	Avril	88.1 %	84.4 %	KOF

Marché du travail

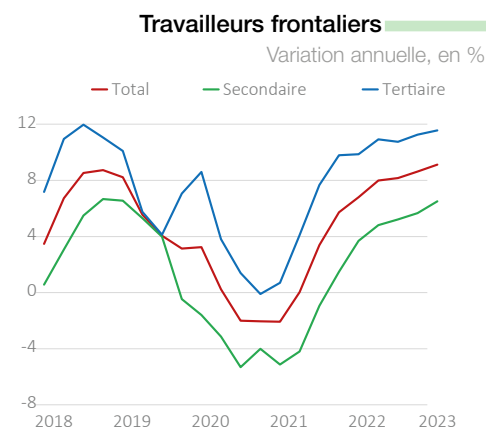
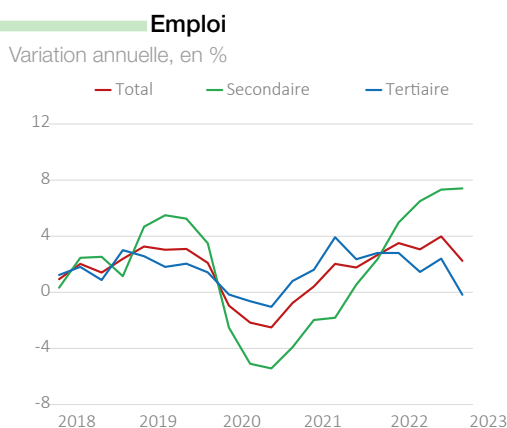
Le taux de chômage du canton de Neuchâtel poursuit sa baisse amorcée en début d'année, pour atteindre un niveau historiquement bas de 2,6% en avril 2023. Il faut remonter jusqu'en 2001 pour constater un taux plus bas.



Les places annoncées vacantes par les ORP affichent une baisse annuelle de 55,5% entre avril 2022 et 2023.



Au 4^{ème} trimestre 2022, le nombre d'emplois du canton de Neuchâtel a progressé de 2,3% par rapport au même trimestre de l'année précédente.



À fin mars 2023, le nombre de frontaliers actifs dans le canton de Neuchâtel a franchi la barre des 15000. Leur nombre a augmenté de 9,1% par rapport à mars 2022.

Indicateurs	Période	2023	2022	Sources
Taux de chômage En %	Avril	2.6%	3.1%	Seco
Chômeurs En nombre	Avril	2277	2775	Seco
Chômeurs de longue durée En nombre	Avril	365	835	Seco
Places vacantes annoncées par les ORP En nombre	Avril	1616	3631	Seco
Travailleurs touchés par les RHT En nombre	Février	2	972	Seco
Emploi Variation annuelle, en %	4 ^e trimestre	nd	+2.3%	STATEM, OFS
Frontaliers Variation annuelle, en %	1 ^e trimestre	+9.1%	+6.8%	STAF, OFS

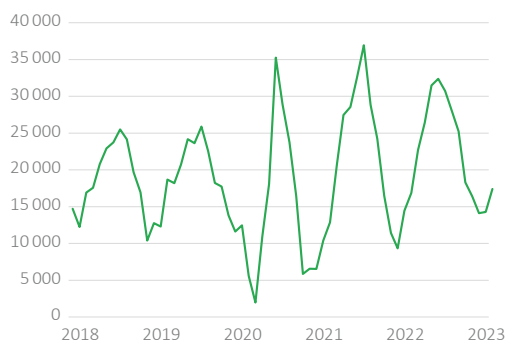
nd : données non disponibles

Autres indicateurs cantonaux

L'hôtellerie neuchâtoise a enregistré 17 506 nuitées en mars 2023. Soit +3,2% par rapport à la même période de l'année passé. Cette croissance est entièrement portée par la hausse des visiteurs étrangers (+14,1%), la demande indigène connaît de son côté une baisse de 4,5 % sur la même.

Nuitées dans l'hôtellerie

Nombre de nuitées, par mois



Nuitées des hôtes étrangers

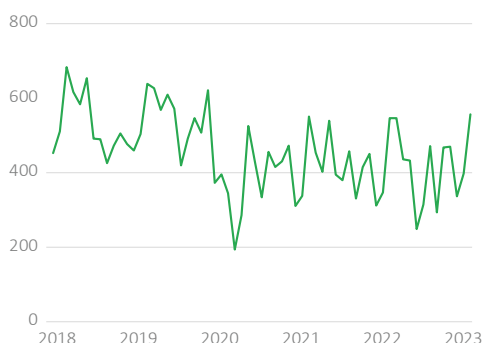
Part des nuitées en %, par mois



Le canton de Neuchâtel dénombre 1286 nouvelles immatriculations entre janvier et mars 2023. Leur nombre est en hausse de 7,2% par rapport à la même période de l'année 2022.

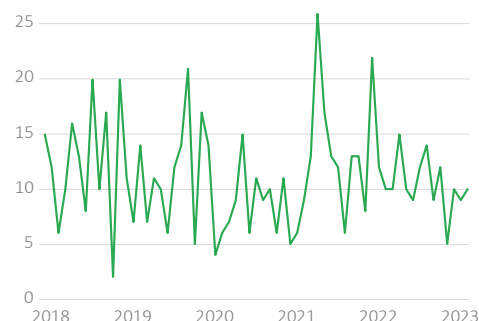
Mises en circulation de voitures neuves

Voitures de tourisme, par mois



Faillites prononcées

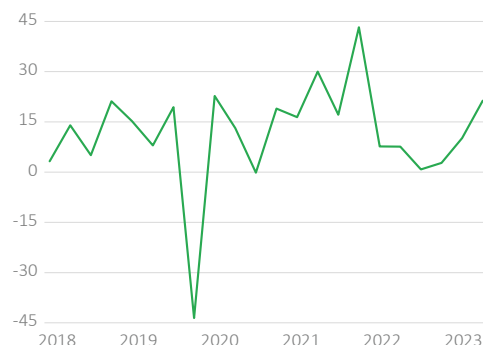
Entreprises individuelles et sociétés inscrites au RC



Sur les trois premiers mois de l'année 2023, le canton de Neuchâtel comptabilise 261 inscriptions au registre de commerce, en hausse de 19,2% par rapport au niveau affiché une année plutôt.

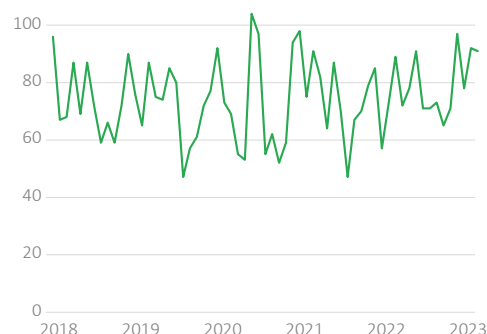
Exportations

Perspectives à 3 mois



Registre du commerce

Nouvelles inscriptions, par mois



Indicateurs	Période	2023	2022	Sources
Nuitées En nombre	Mars	17 506	16958	HESTA - OFS
Nuitées étrangères En %	Mars	45.9%	41.5%	HESTA - OFS
Mises en circulation de voitures neuves Voitures de tourisme	Mars	555	545	OFS
Faillites prononcées Entreprises individuelles et sociétés inscrites au RC	Mars	10	10	Service des poursuites et faillites
Nombre d'inscriptions au registre du commerce Nouvelles inscriptions	Mars	91	89	Office du registre du commerce

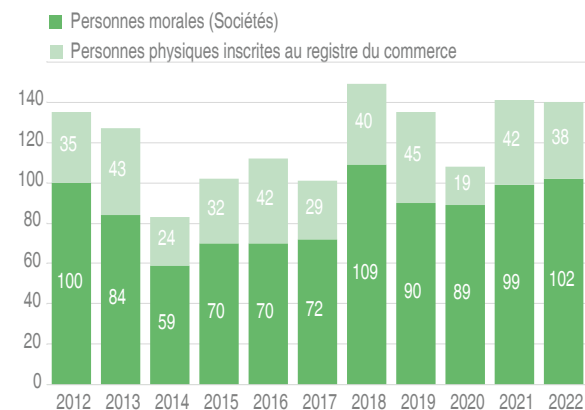
Focus : Les faillites dans le canton de Neuchâtel

Nombre de faillites stable en 2022

En 2022, l'activité dans le domaine des faillites du canton de Neuchâtel a été relativement stable en comparaison avec l'exercice précédent, elle atteint le record historique de 430 dossiers traités (contre 429 en 2021), toutes catégories confondues.

Si l'on ne considère que la faillite des entreprises commerciales (personnes morales ou physiques inscrites au registre du commerce), la situation ne semble pas s'être détériorée, avec même une unité de moins (140 contre 141 en 2021). Les successions insolvable restent relativement stables (273 contre 271) avec toujours un taux de 17% de répudiations par rapport au total des décès. Les faillites volontaires deviennent rares (2) et les commissions rogatoires fluctuent peu (15).

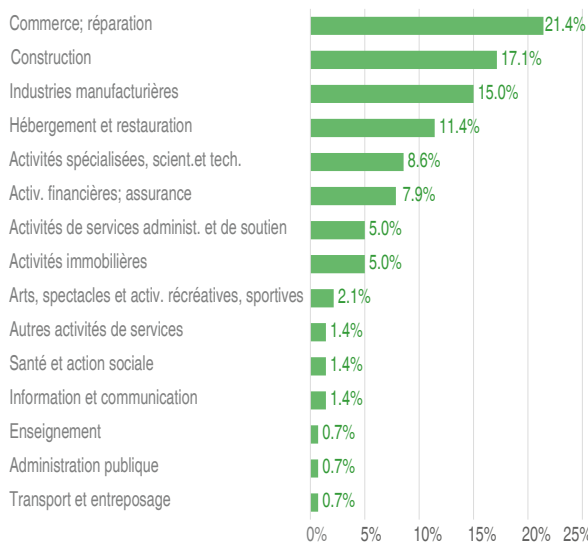
Faillites par catégorie - Canton de Neuchâtel



Source : Service des poursuites et faillites

Un tiers des faillites concerne le commerce de détail et la restauration

Faillites selon la branche économique en 2022 - Canton de Neuchâtel



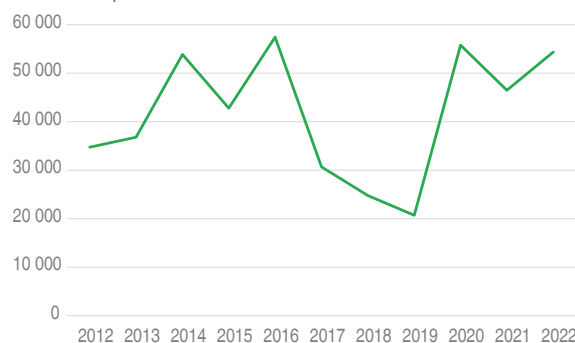
Source : Service des poursuites et faillites

Les incertitudes liées à la conjoncture et l'impact variable que celle-ci peut avoir selon les branches commerciales concernées rendent encore très difficile l'analyse détaillée de la situation et de son évolution. Malgré tout, on peut relever que les secteurs déjà fragiles avant la pandémie ont, sans surprise, été les plus touchés, notamment le commerce de détail indépendant et la restauration qui représentent près d'un tiers des faillites prononcées en 2022. Les restrictions sanitaires ainsi que le développement du commerce en ligne ont eu raison de plusieurs enseignes.

La construction détient également une part importante (17%) des faillites du canton de Neuchâtel en 2022.

Des pertes financières en hausse

Évolution des pertes financières en milliers - canton de Neuchâtel



Source : OFS - Statistique des poursuites et des faillites

En 2022, la somme totale des pertes financières résultant de clôtures de procédures ordinaires et sommaires de faillites¹ se monte à 54,4 millions de francs dans le canton de Neuchâtel. Elle affiche une nette augmentation en 2022 (+17%). Il faut rappeler que le niveau des pertes avait presque triplé entre 2019 et 2020.

Service de statistique
Service des poursuites et faillites

¹ : y compris celles relatives aux dissolutions