

RAPPORT SUR L'EXERCICE DE LA PÊCHE EN RIVIÈRE

SAISON 2022



RAPPORT SUR L'EXERCICE DE LA PÊCHE EN RIVIÈRE	1
SAISON 2022.....	1
I. Généralités	2
1. Permis.....	2
2. Autorisations en matière de pêche.....	3
II. Statistique des captures (dépouillement des carnets annuels)	4
1. Retour des carnets annuels et analyse statistique.....	4
2. Truite de rivière.....	4
3. Ombre commun	6
4. Brochet.....	7
5. Perche	7
6. Sandre	8
7. Silure	9
III. Gestion halieutique.....	10
1. Captures de géniteurs de truite	10
2. Repeuplement.....	10

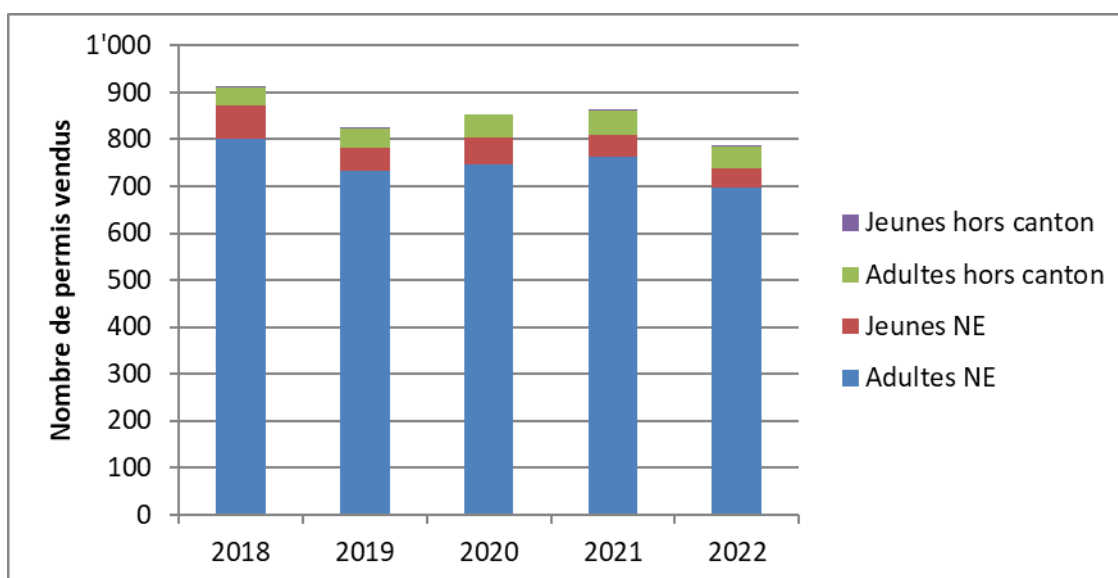
I. Généralités

1. Permis

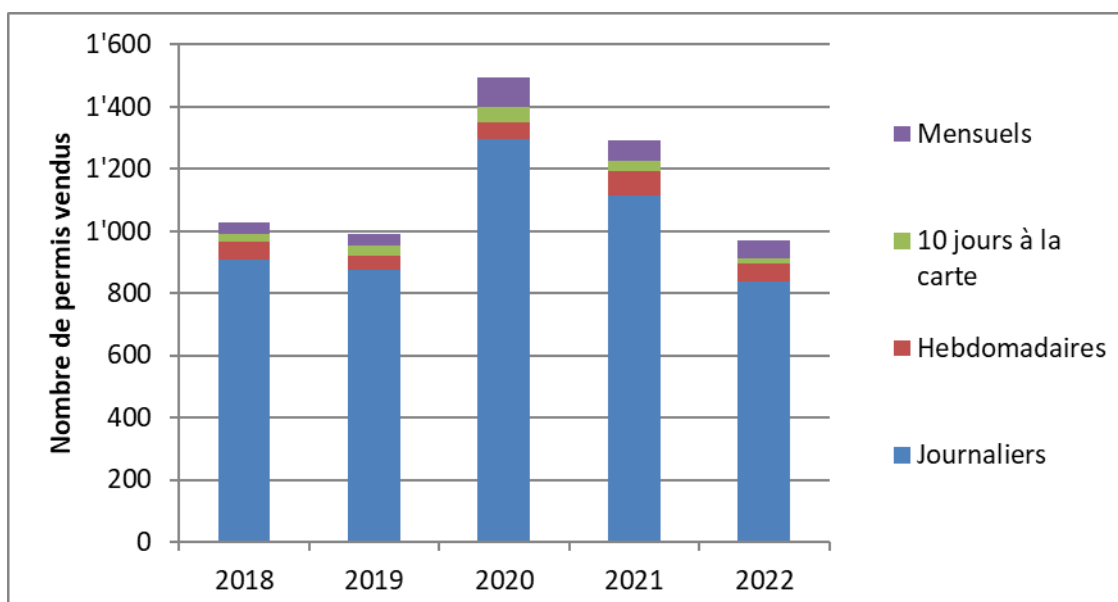
1.1. Permis délivrés en 2022

Type de permis	Nombre de permis délivrés
Permis annuel	786
Permis mensuel	58
Permis 10 jours à la carte	19
Permis hebdomadaire	58
Permis journalier	836

1.2. Évolution de la vente des permis annuels, délivrés de 2018 à 2022



1.3. Évolution de la vente de permis temporaires, délivrés de 2018 à 2022



2. Autorisations en matière de pêche

2.1. Autorisations délivrées en 2022

Type d'autorisation	Nombre d'autorisations délivrées
Autorisation collective pour la pratique de la pêche	0
Autorisation pour les interventions techniques sur les eaux – travaux liés à des permis de construire	15
Autorisation pour les interventions techniques sur les eaux - entretiens	29
Autorisation de dragage et noyage des sédiments	5
Autorisation de repeuplement / d'élevage	1

II. Statistique des captures (dépouillement des carnets annuels)

1. Retour des carnets annuels et analyse statistique

Base pour analyse	Nombre de permis
Permis retournés jusqu'au 09.02.23	569
Taux de retour des permis	72 %

2. Truite de rivière

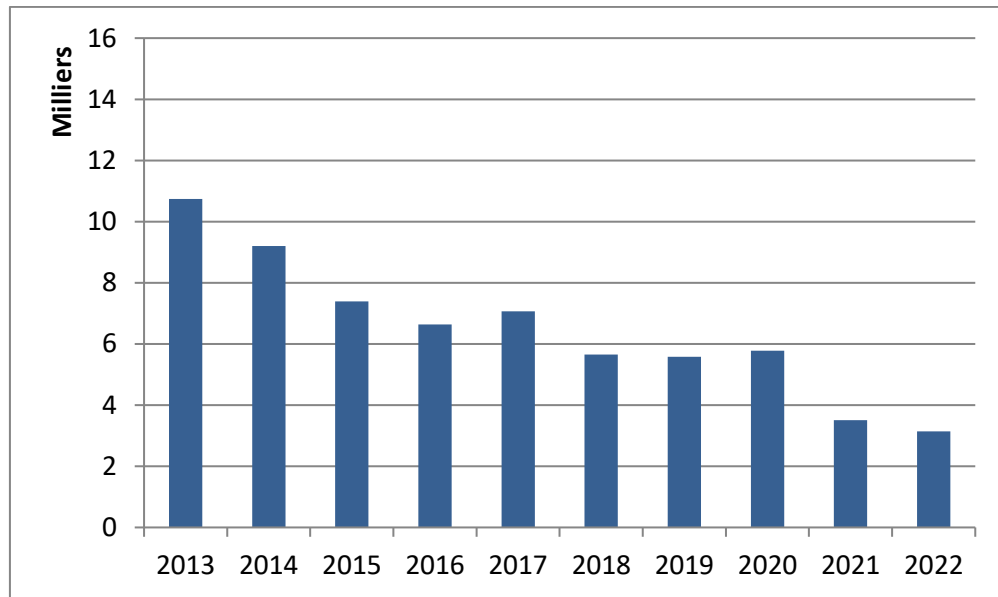
2.1. Captures de truites réalisées dans les différents cours d'eau ouverts à la pêche, saison 2022

Cours d'eau	Nombre de truites
Areuse	2'459
Buttes	163
Bied des Ponts	94
Seyon	252
Doubs	167
Autres cours d'eau	8
Total	3'143

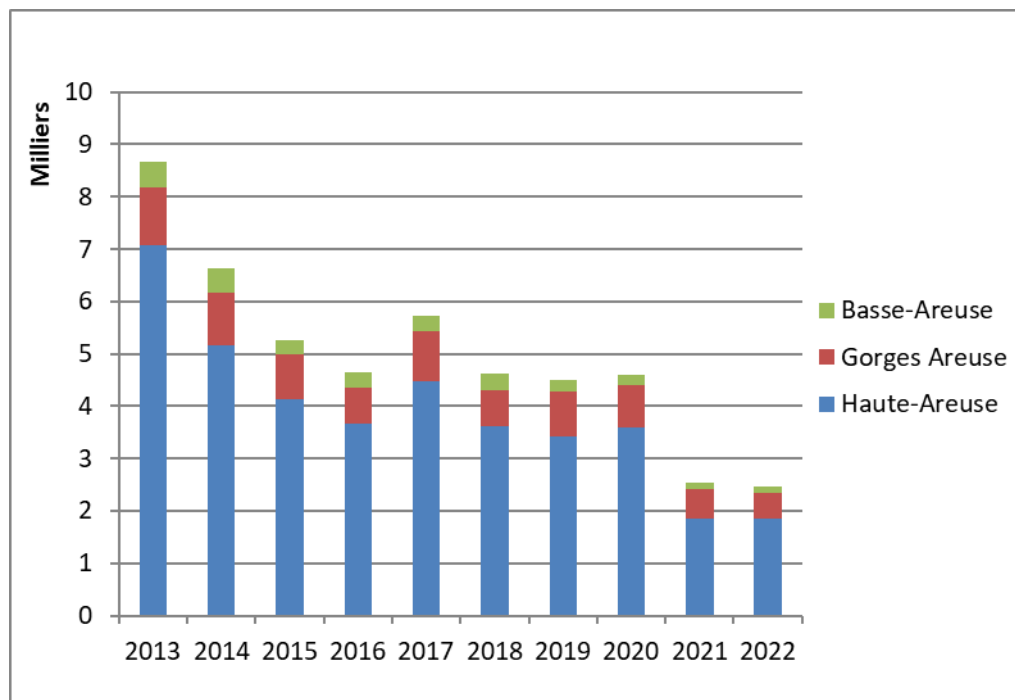
2.2. Détail des captures de truites dans l'Areuse, saison 2022

Cours d'eau	Nombre de truites
Haute-Areuse	1'853
Gorges de l'Areuse	485
Basse-Areuse	121
Total	2'459

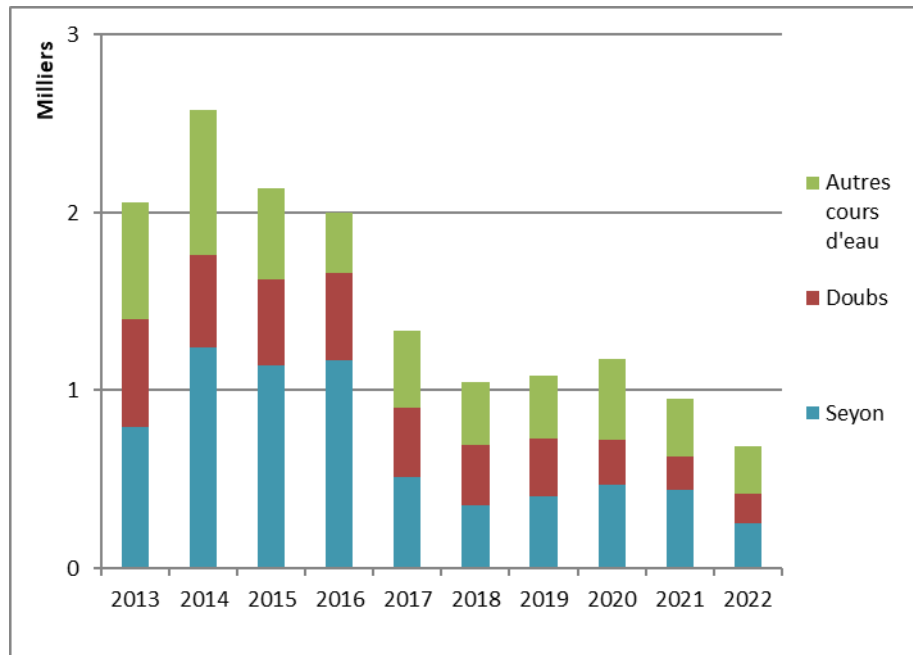
2.3. Évolution des captures de truites dans l'ensemble des cours d'eau, de 2013 à 2022 [nb/an]



2.4. Évolution des captures de truites dans l'Areuse, de 2013 à 2022 [nb/an]



2.5. Évolution des captures de truites par cours d'eau de 2013 à 2022 (sans l'Areuse)
[nb/an]

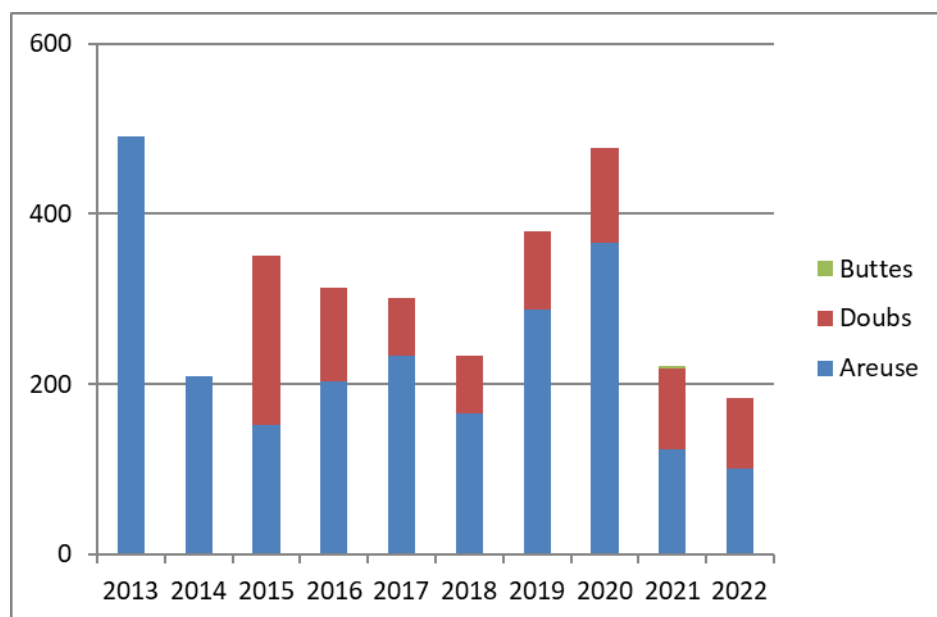


3. Ombre commun

3.1. Captures d'ombres réalisées dans l'Areuse et le Doubs, saison 2022

Cours d'eau	Nombre d'ombres
Areuse	101
Doubs	82
Total	183

3.2. Évolution des captures d'ombres par cours d'eau, de 2013 à 2022 [nb/an]

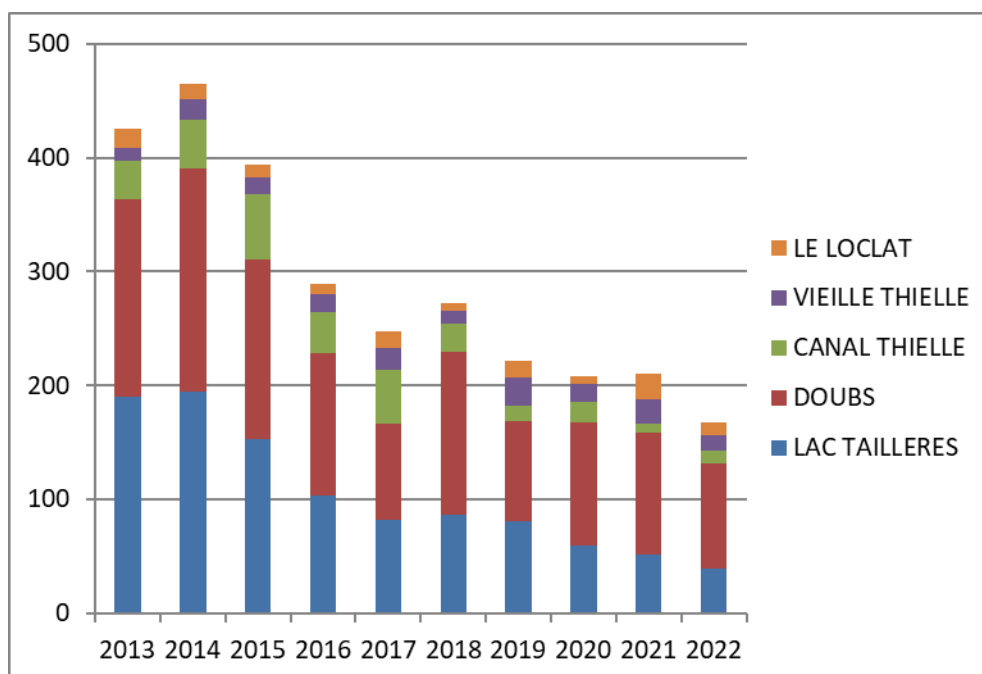


4. Brochet

4.1. Captures de brochets réalisées dans les différents cours d'eau ouverts à la pêche, saison 2022

Cours d'eau	Nombre de brochets
Lac des Taillères	39
Doubs	93
Canal de la Thielle	11
Vieille Thielle	13
Loclat	11
Total	167

4.2. Évolution des captures de brochets par cours d'eau, de 2013 à 2022 [nb/an]

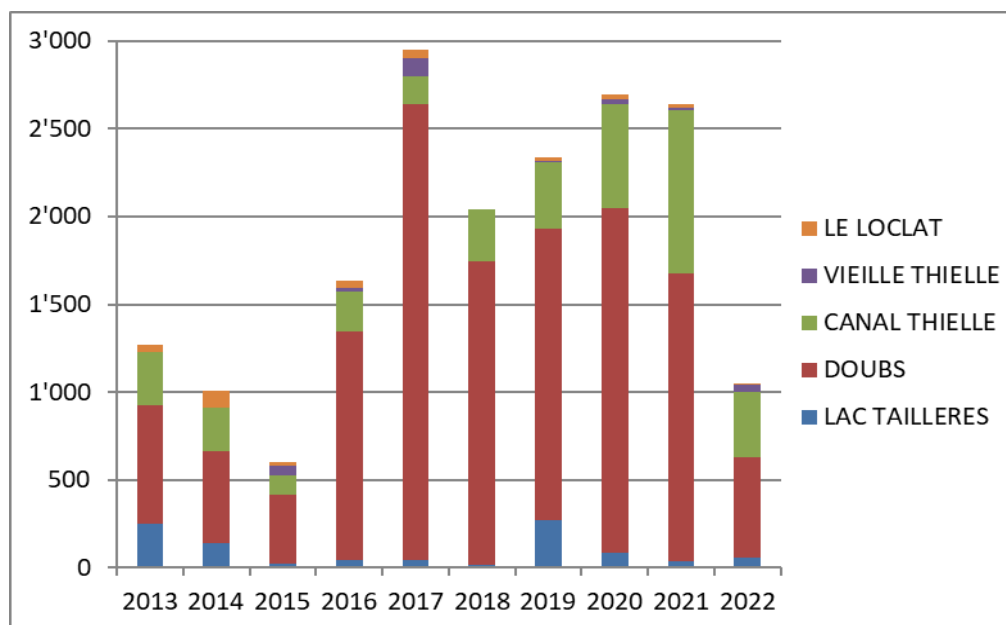


5. Perche

5.1. Captures de perches réalisées dans les eaux ouvertes à la pêche, saison 2022

Cours d'eau	Nombre de perches
Lac des Taillères	58
Doubs	574
Canal de la Thielle	370
Vieille Thielle	44
Loclat	4
Total	1'050

5.2. Évolution des captures de perches par cours d'eau ou plan d'eau, de 2013 à 2022 [nb/an]

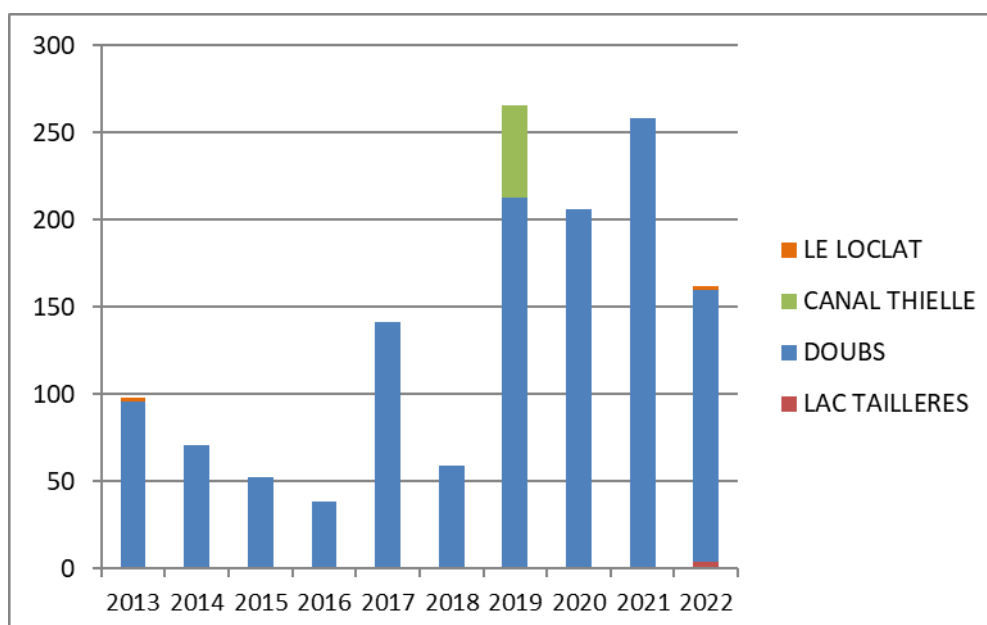


6. Sandre

6.1. Captures de sandres dans les eaux ouvertes à la pêche, saison 2022

Cours d'eau	Nombre de sandres
Lac des Taillères	4
Doubs	156
Le Loclat	2
Total	162

6.2. Évolution des captures de sandres par cours d'eau ou plan d'eau, de 2013 à 2022 [nb/an]

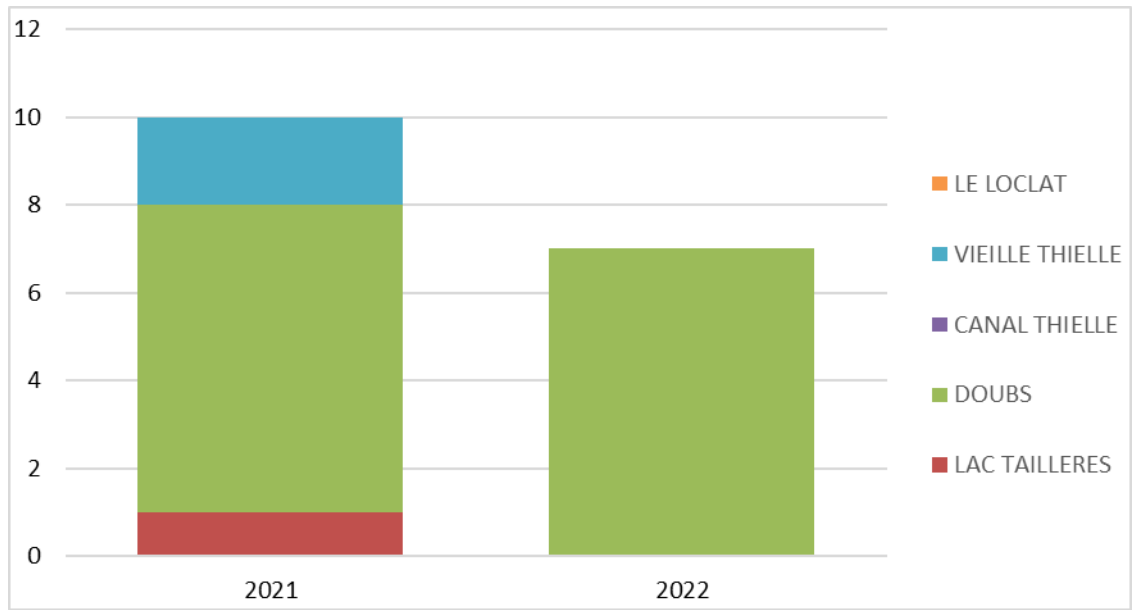


7. Silure

7.1. Captures de silures dans les eaux ouvertes à la pêche, saison 2022

Cours d'eau	Nombre de sandres
Doubs	7

7.2. Évolution des captures de silures par cours d'eau ou plan d'eau, de 2021 à 2022 [nb/an]



III. Gestion halieutique

1. Captures de géniteurs de truite

1.1. Captures de géniteurs en automne 2021 par cours d'eau

Cours d'eau	Mâles	Femelles
Gorges de l'Areuse et Haute Areuse	106	221

2. Repeuplement

2.1. Nombre d'alevins de truite remis à l'eau en 2022

Cours d'eau	Nombre	Stade
Areuse / Saint-Sulpice	5'000	Aptes à nager
Gorges de l'Areuse	40'750	Aptes à nager
Total	45'750	Aptes à nager

2.2. Évolution du repeuplement, de 2017 à 2022

