

Canton de Neuchâtel - Statistique de participation

Electrices et électeurs par classe d'âge

Date : 02.12.2021

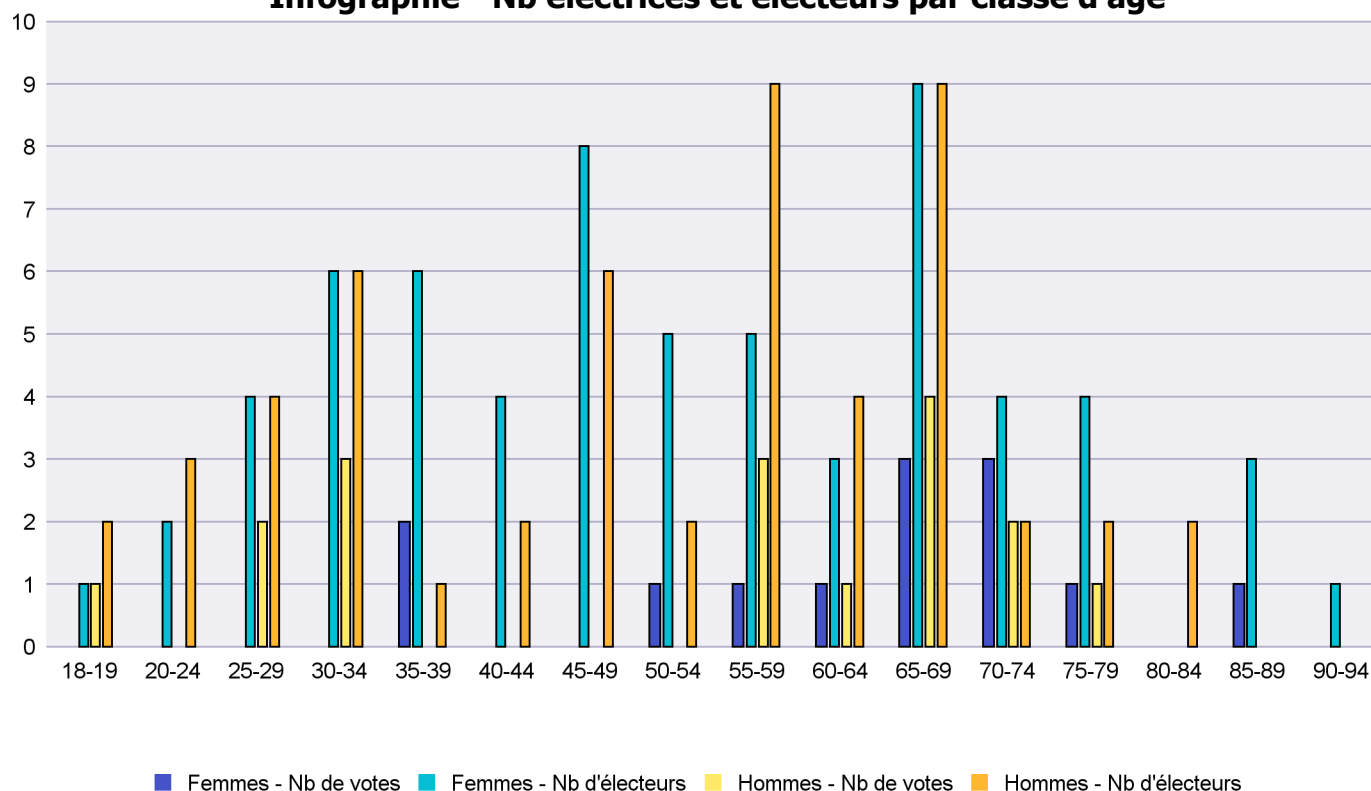
Scrutin : 28.11.2021

Tous les électeurs suisses de l'étranger

Commune : Boudry

| Classes d'âge | Femmes | | | Hommes | | | Total | | | |
|---------------|---------------|-------------|-----------|--------------|-------------|--------------|--------------------|----------------|---------------|---------------|
| | Nb électrices | Nb de votes | % part. | Nb électeurs | Nb de votes | % part. | Nb total électeurs | Nb total votes | % total part. | % total votes |
| 18-19 | 1 | | | 2 | 1 | 50 | 3 | 1 | 33.33 | 3.33 |
| 20-24 | 2 | | | 3 | | | 5 | | | |
| 25-29 | 4 | | | 4 | 2 | 50 | 8 | 2 | 25 | 6.67 |
| 30-34 | 6 | | | 6 | 3 | 50 | 12 | 3 | 25 | 10 |
| 35-39 | 6 | 2 | 33.33 | 1 | | | 7 | 2 | 28.57 | 6.67 |
| 40-44 | 4 | | | 2 | | | 6 | | | |
| 45-49 | 8 | | | 6 | | | 14 | | | |
| 50-54 | 5 | 1 | 20 | 2 | | | 7 | 1 | 14.29 | 3.33 |
| 55-59 | 5 | 1 | 20 | 9 | 3 | 33.33 | 14 | 4 | 28.57 | 13.33 |
| 60-64 | 3 | 1 | 33.33 | 4 | 1 | 25 | 7 | 2 | 28.57 | 6.67 |
| 65-69 | 9 | 3 | 33.33 | 9 | 4 | 44.44 | 18 | 7 | 38.89 | 23.33 |
| 70-74 | 4 | 3 | 75 | 2 | 2 | 100 | 6 | 5 | 83.33 | 16.67 |
| 75-79 | 4 | 1 | 25 | 2 | 1 | 50 | 6 | 2 | 33.33 | 6.67 |
| 80-84 | | | | 2 | | | 2 | | | |
| 85-89 | 3 | 1 | 33.33 | | | | 3 | 1 | 33.33 | 3.33 |
| 90-94 | 1 | | | | | | 1 | | | |
| Totaux | 65 | 13 | 20 | 54 | 17 | 31.48 | 119 | 30 | 25.21 | |

Infographie - Nb électrices et électeurs par classe d'âge



Canton de Neuchâtel - Statistique de participation

Electrices et électeurs par classe d'âge

Date : 02.12.2021

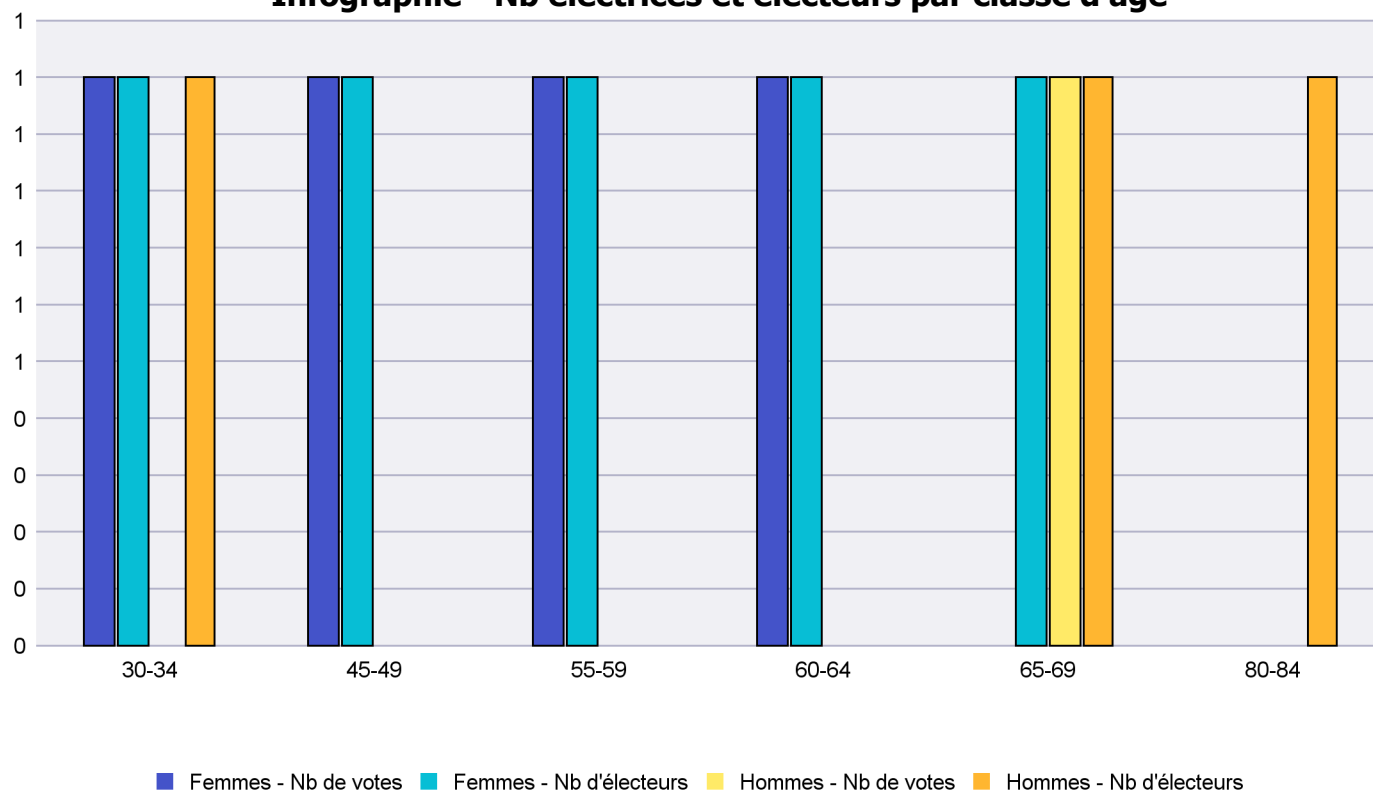
Scrutin : 28.11.2021

Tous les électeurs suisses de l'étranger

Commune : Brot-Plamboz

| Classes d'âge | Femmes | | | Hommes | | | Total | | | |
|---------------|---------------|-------------|-----------|--------------|-------------|--------------|--------------------|----------------|---------------|---------------|
| | Nb électrices | Nb de votes | % part. | Nb électeurs | Nb de votes | % part. | Nb total électeurs | Nb total votes | % total part. | % total votes |
| 30-34 | 1 | 1 | 100 | 1 | | | 2 | 1 | 50 | 20 |
| 45-49 | 1 | 1 | 100 | | | | 1 | 1 | 100 | 20 |
| 55-59 | 1 | 1 | 100 | | | | 1 | 1 | 100 | 20 |
| 60-64 | 1 | 1 | 100 | | | | 1 | 1 | 100 | 20 |
| 65-69 | 1 | | | 1 | 1 | 100 | 2 | 1 | 50 | 20 |
| 80-84 | | | | 1 | | | 1 | | | |
| Totaux | 5 | 4 | 80 | 3 | 1 | 33.33 | 8 | 5 | 62.5 | |

Infographie - Nb électrices et électeurs par classe d'âge



Canton de Neuchâtel - Statistique de participation

Electrices et électeurs par classe d'âge

Date : 02.12.2021

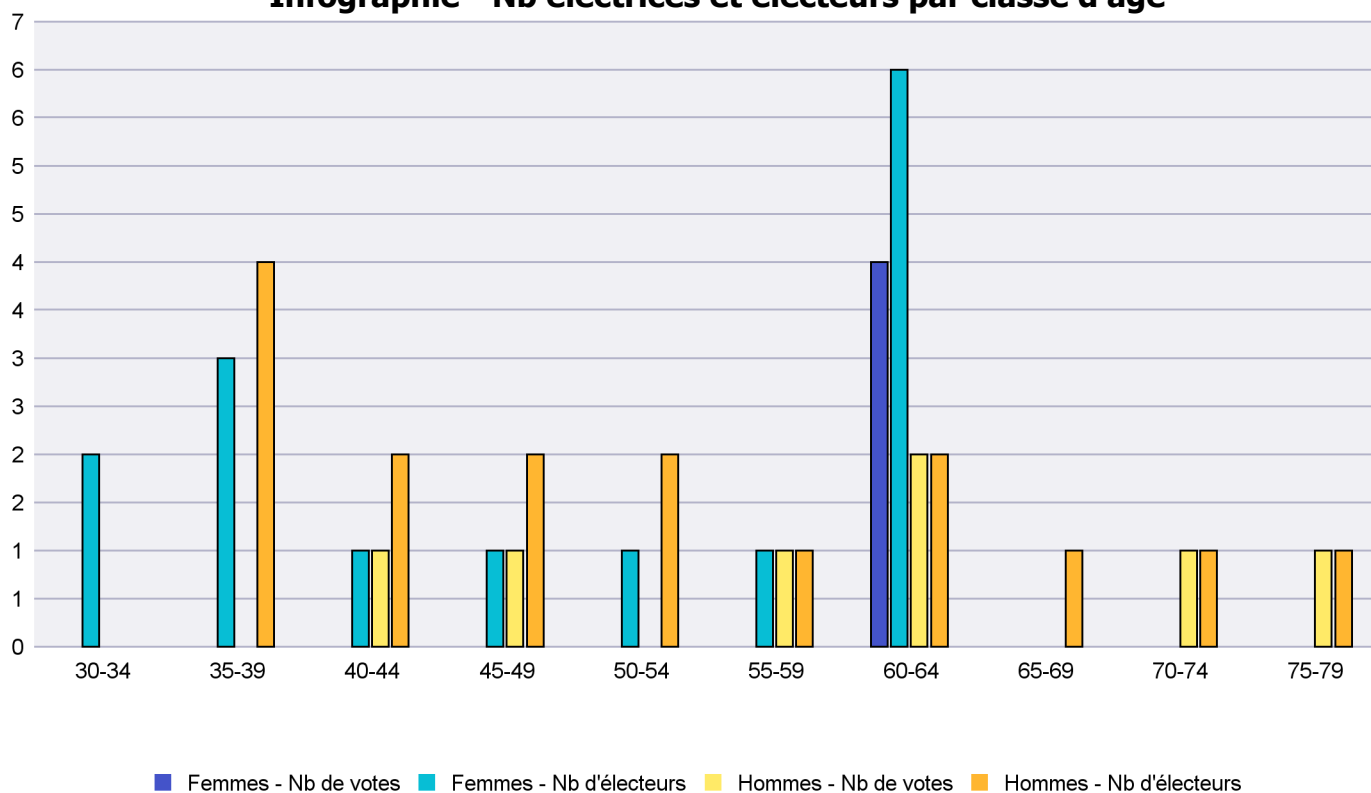
Scrutin : 28.11.2021

Tous les électeurs suisses de l'étranger

Commune : Cornaux

| Classes d'âge | Femmes | | | Hommes | | | Total | | | |
|---------------|---------------|-------------|--------------|--------------|-------------|--------------|--------------------|----------------|---------------|---------------|
| | Nb électrices | Nb de votes | % part. | Nb électeurs | Nb de votes | % part. | Nb total électeurs | Nb total votes | % total part. | % total votes |
| 30-34 | 2 | | | | | | 2 | | | |
| 35-39 | 3 | | | 4 | | | 7 | | | |
| 40-44 | 1 | | | 2 | 1 | 50 | 3 | 1 | 33.33 | 9.09 |
| 45-49 | 1 | | | 2 | 1 | 50 | 3 | 1 | 33.33 | 9.09 |
| 50-54 | 1 | | | 2 | | | 3 | | | |
| 55-59 | 1 | | | 1 | 1 | 100 | 2 | 1 | 50 | 9.09 |
| 60-64 | 6 | 4 | 66.67 | 2 | 2 | 100 | 8 | 6 | 75 | 54.55 |
| 65-69 | | | | 1 | | | 1 | | | |
| 70-74 | | | | 1 | 1 | 100 | 1 | 1 | 100 | 9.09 |
| 75-79 | | | | 1 | 1 | 100 | 1 | 1 | 100 | 9.09 |
| Totaux | 15 | 4 | 26.67 | 16 | 7 | 43.75 | 31 | 11 | 35.48 | |

Infographie - Nb électrices et électeurs par classe d'âge



Canton de Neuchâtel - Statistique de participation

Electrices et électeurs par classe d'âge

Date : 02.12.2021

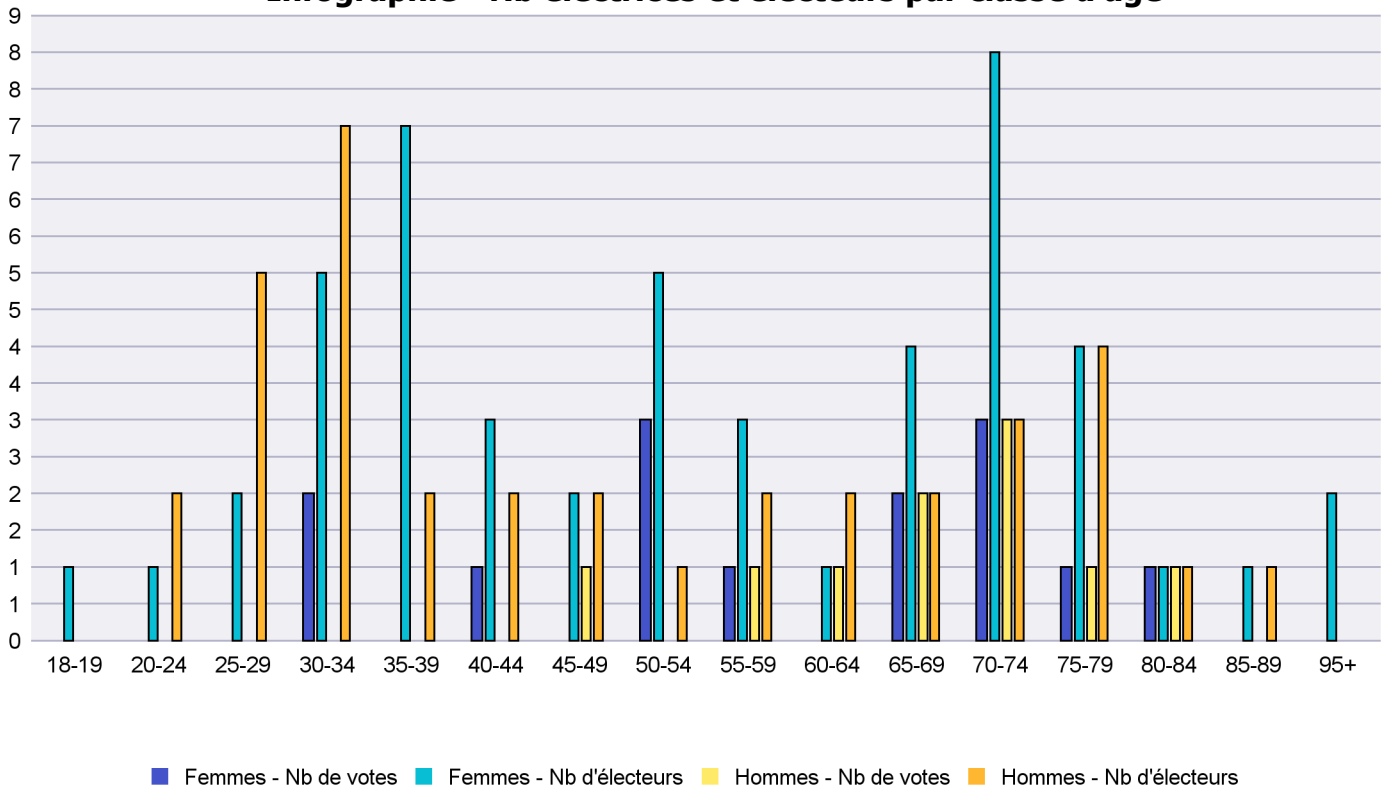
Scrutin : 28.11.2021

Tous les électeurs suisses de l'étranger

Commune : Cortaillod

| Classes d'âge | Femmes | | | Hommes | | | Total | | | |
|---------------|---------------|-------------|-----------|--------------|-------------|--------------|--------------------|----------------|---------------|---------------|
| | Nb électrices | Nb de votes | % part. | Nb électeurs | Nb de votes | % part. | Nb total électeurs | Nb total votes | % total part. | % total votes |
| 18-19 | 1 | | | | | | 1 | | | |
| 20-24 | 1 | | | 2 | | | 3 | | | |
| 25-29 | 2 | | | 5 | | | 7 | | | |
| 30-34 | 5 | 2 | 40 | 7 | | | 12 | 2 | 16.67 | 8.33 |
| 35-39 | 7 | | | 2 | | | 9 | | | |
| 40-44 | 3 | 1 | 33.33 | 2 | | | 5 | 1 | 20 | 4.17 |
| 45-49 | 2 | | | 2 | 1 | 50 | 4 | 1 | 25 | 4.17 |
| 50-54 | 5 | 3 | 60 | 1 | | | 6 | 3 | 50 | 12.5 |
| 55-59 | 3 | 1 | 33.33 | 2 | 1 | 50 | 5 | 2 | 40 | 8.33 |
| 60-64 | 1 | | | 2 | 1 | 50 | 3 | 1 | 33.33 | 4.17 |
| 65-69 | 4 | 2 | 50 | 2 | 2 | 100 | 6 | 4 | 66.67 | 16.67 |
| 70-74 | 8 | 3 | 37.5 | 3 | 3 | 100 | 11 | 6 | 54.55 | 25 |
| 75-79 | 4 | 1 | 25 | 4 | 1 | 25 | 8 | 2 | 25 | 8.33 |
| 80-84 | 1 | 1 | 100 | 1 | 1 | 100 | 2 | 2 | 100 | 8.33 |
| 85-89 | 1 | | | 1 | | | 2 | | | |
| 95+ | 2 | | | | | | 2 | | | |
| Totaux | 50 | 14 | 28 | 36 | 10 | 27.78 | 86 | 24 | 27.91 | |

Infographie - Nb électrices et électeurs par classe d'âge



Canton de Neuchâtel - Statistique de participation

Electrices et électeurs par classe d'âge

Date : 02.12.2021

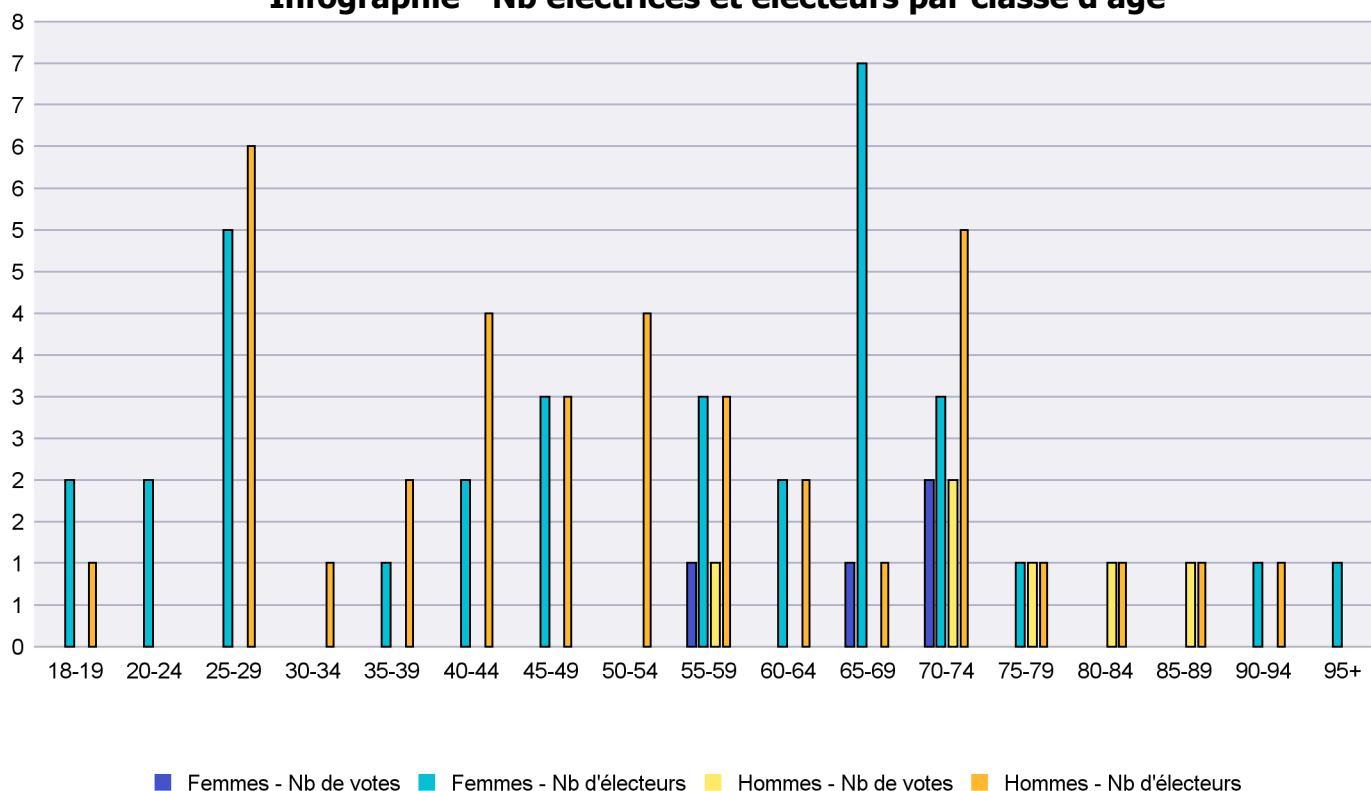
Scrutin : 28.11.2021

Tous les électeurs suisses de l'étranger

Commune : Cressier

| Classes d'âge | Femmes | | | Hommes | | | Total | | | |
|---------------|---------------|-------------|--------------|--------------|-------------|--------------|--------------------|----------------|---------------|---------------|
| | Nb électrices | Nb de votes | % part. | Nb électeurs | Nb de votes | % part. | Nb total électeurs | Nb total votes | % total part. | % total votes |
| 18-19 | 2 | | | 1 | | | 3 | | | |
| 20-24 | 2 | | | | | | 2 | | | |
| 25-29 | 5 | | | 6 | | | 11 | | | |
| 30-34 | | | | 1 | | | 1 | | | |
| 35-39 | 1 | | | 2 | | | 3 | | | |
| 40-44 | 2 | | | 4 | | | 6 | | | |
| 45-49 | 3 | | | 3 | | | 6 | | | |
| 50-54 | | | | 4 | | | 4 | | | |
| 55-59 | 3 | 1 | 33.33 | 3 | 1 | 33.33 | 6 | 2 | 33.33 | 20 |
| 60-64 | 2 | | | 2 | | | 4 | | | |
| 65-69 | 7 | 1 | 14.29 | 1 | | | 8 | 1 | 12.5 | 10 |
| 70-74 | 3 | 2 | 66.67 | 5 | 2 | 40 | 8 | 4 | 50 | 40 |
| 75-79 | 1 | | | 1 | 1 | 100 | 2 | 1 | 50 | 10 |
| 80-84 | | | | 1 | 1 | 100 | 1 | 1 | 100 | 10 |
| 85-89 | | | | 1 | 1 | 100 | 1 | 1 | 100 | 10 |
| 90-94 | 1 | | | 1 | | | 2 | | | |
| 95+ | 1 | | | | | | 1 | | | |
| Totaux | 33 | 4 | 12.12 | 36 | 6 | 16.67 | 69 | 10 | 14.49 | |

Infographie - Nb électrices et électeurs par classe d'âge



Canton de Neuchâtel - Statistique de participation

Electrices et électeurs par classe d'âge

Date : 02.12.2021

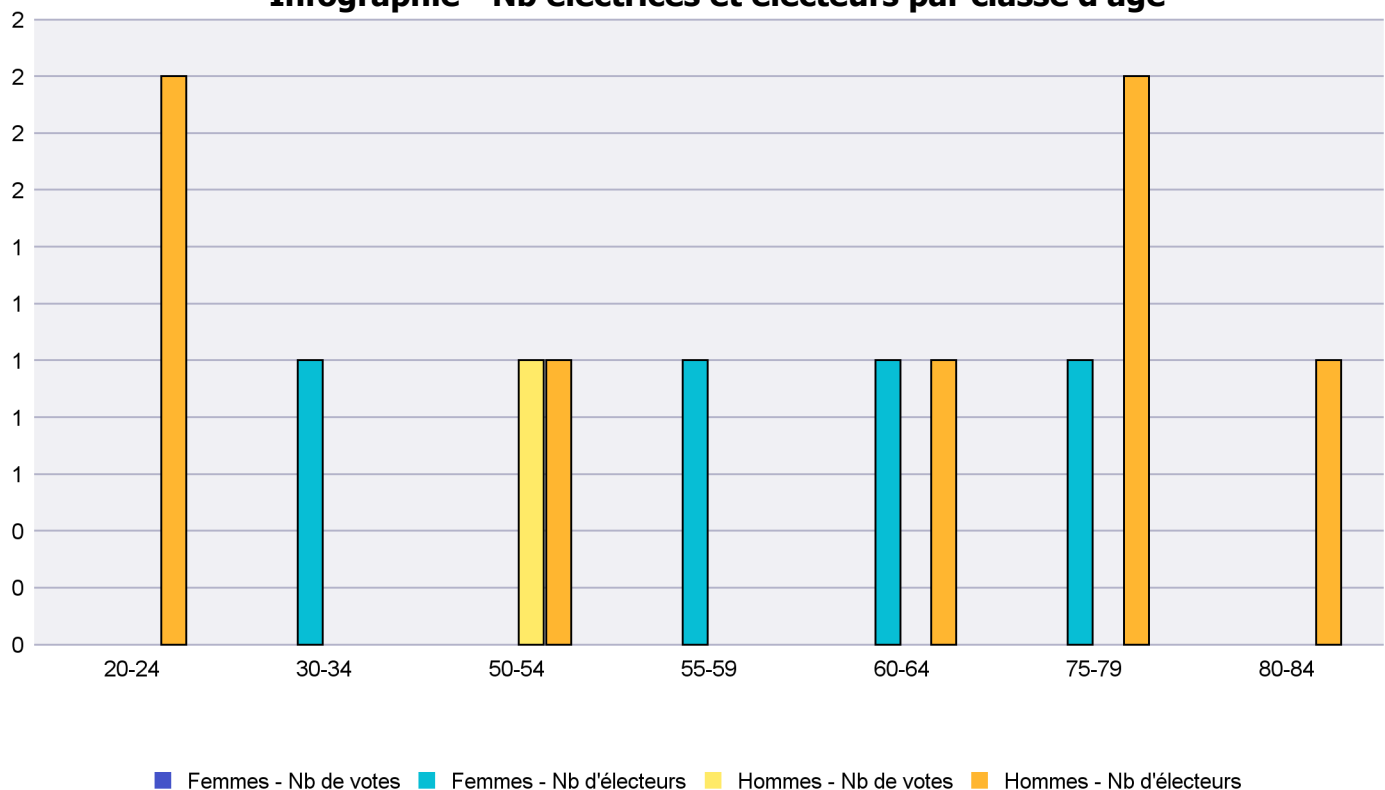
Scrutin : 28.11.2021

Tous les électeurs suisses de l'étranger

Commune : Enges

| Classes d'âge | Femmes | | | Hommes | | | Total | | | |
|---------------|---------------|-------------|---------|--------------|-------------|--------------|--------------------|----------------|---------------|---------------|
| | Nb électrices | Nb de votes | % part. | Nb électeurs | Nb de votes | % part. | Nb total électeurs | Nb total votes | % total part. | % total votes |
| 20-24 | | | | 2 | | | 2 | | | |
| 30-34 | 1 | | | | | | 1 | | | |
| 50-54 | | | | 1 | 1 | 100 | 1 | 1 | 100 | 100 |
| 55-59 | 1 | | | | | | 1 | | | |
| 60-64 | 1 | | | 1 | | | 2 | | | |
| 75-79 | 1 | | | 2 | | | 3 | | | |
| 80-84 | | | | 1 | | | 1 | | | |
| Totaux | 4 | | | 7 | 1 | 14.29 | 11 | 1 | 9.09 | |

Infographie - Nb électrices et électeurs par classe d'âge



Canton de Neuchâtel - Statistique de participation

Electrices et électeurs par classe d'âge

Date : 02.12.2021

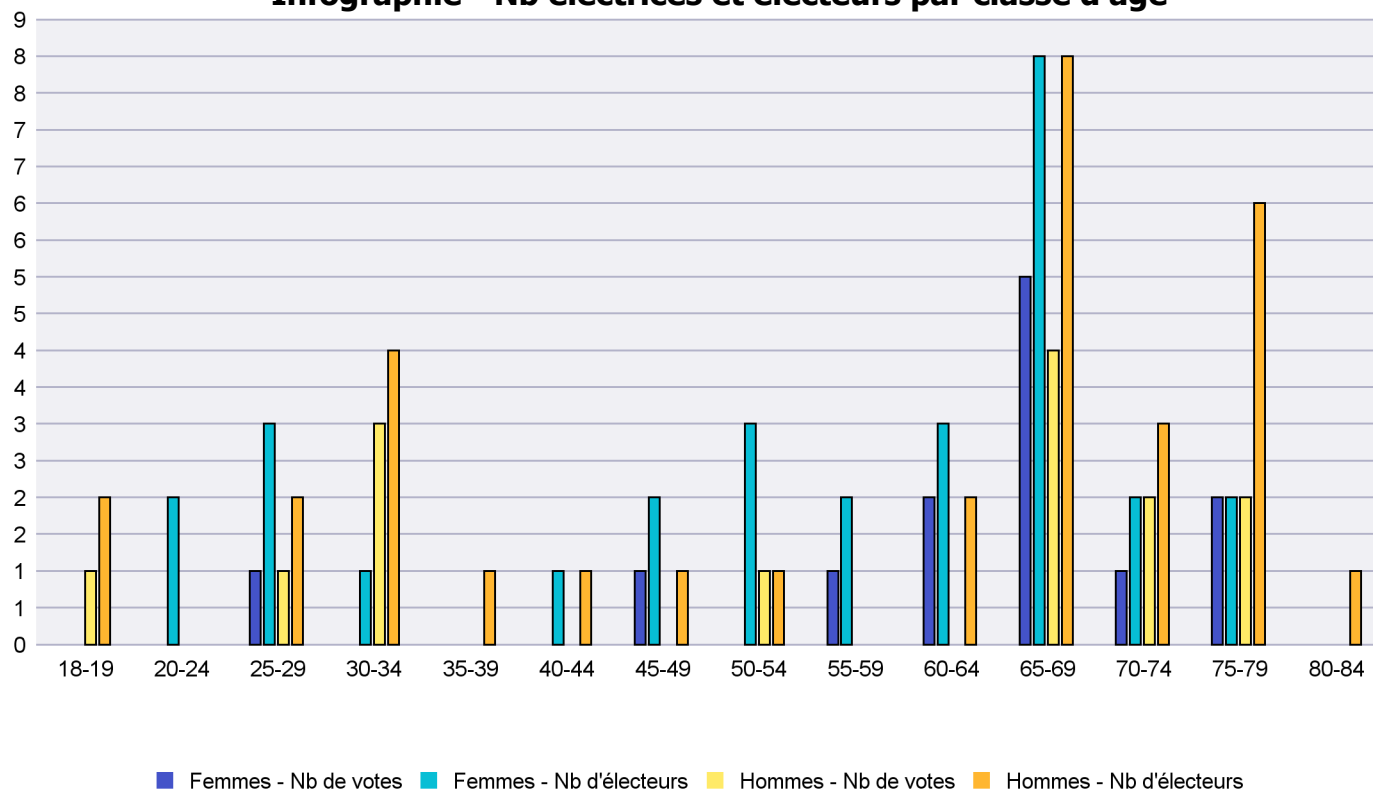
Scrutin : 28.11.2021

Tous les électeurs suisses de l'étranger

Commune : Hauterive

| Classes d'âge | Femmes | | | Hommes | | | Total | | | |
|---------------|---------------|-------------|--------------|--------------|-------------|--------------|--------------------|----------------|---------------|---------------|
| | Nb électrices | Nb de votes | % part. | Nb électeurs | Nb de votes | % part. | Nb total électeurs | Nb total votes | % total part. | % total votes |
| 18-19 | | | | 2 | 1 | 50 | 2 | 1 | 50 | 3.7 |
| 20-24 | 2 | | | | | | 2 | | | |
| 25-29 | 3 | 1 | 33.33 | 2 | 1 | 50 | 5 | 2 | 40 | 7.41 |
| 30-34 | 1 | | | 4 | 3 | 75 | 5 | 3 | 60 | 11.11 |
| 35-39 | | | | 1 | | | 1 | | | |
| 40-44 | 1 | | | 1 | | | 2 | | | |
| 45-49 | 2 | 1 | 50 | 1 | | | 3 | 1 | 33.33 | 3.7 |
| 50-54 | 3 | | | 1 | 1 | 100 | 4 | 1 | 25 | 3.7 |
| 55-59 | 2 | 1 | 50 | | | | 2 | 1 | 50 | 3.7 |
| 60-64 | 3 | 2 | 66.67 | 2 | | | 5 | 2 | 40 | 7.41 |
| 65-69 | 8 | 5 | 62.5 | 8 | 4 | 50 | 16 | 9 | 56.25 | 33.33 |
| 70-74 | 2 | 1 | 50 | 3 | 2 | 66.67 | 5 | 3 | 60 | 11.11 |
| 75-79 | 2 | 2 | 100 | 6 | 2 | 33.33 | 8 | 4 | 50 | 14.81 |
| 80-84 | | | | 1 | | | 1 | | | |
| Totaux | 29 | 13 | 44.83 | 32 | 14 | 43.75 | 61 | 27 | 44.26 | |

Infographie - Nb électrices et électeurs par classe d'âge



Canton de Neuchâtel - Statistique de participation

Electrices et électeurs par classe d'âge

Date : 02.12.2021

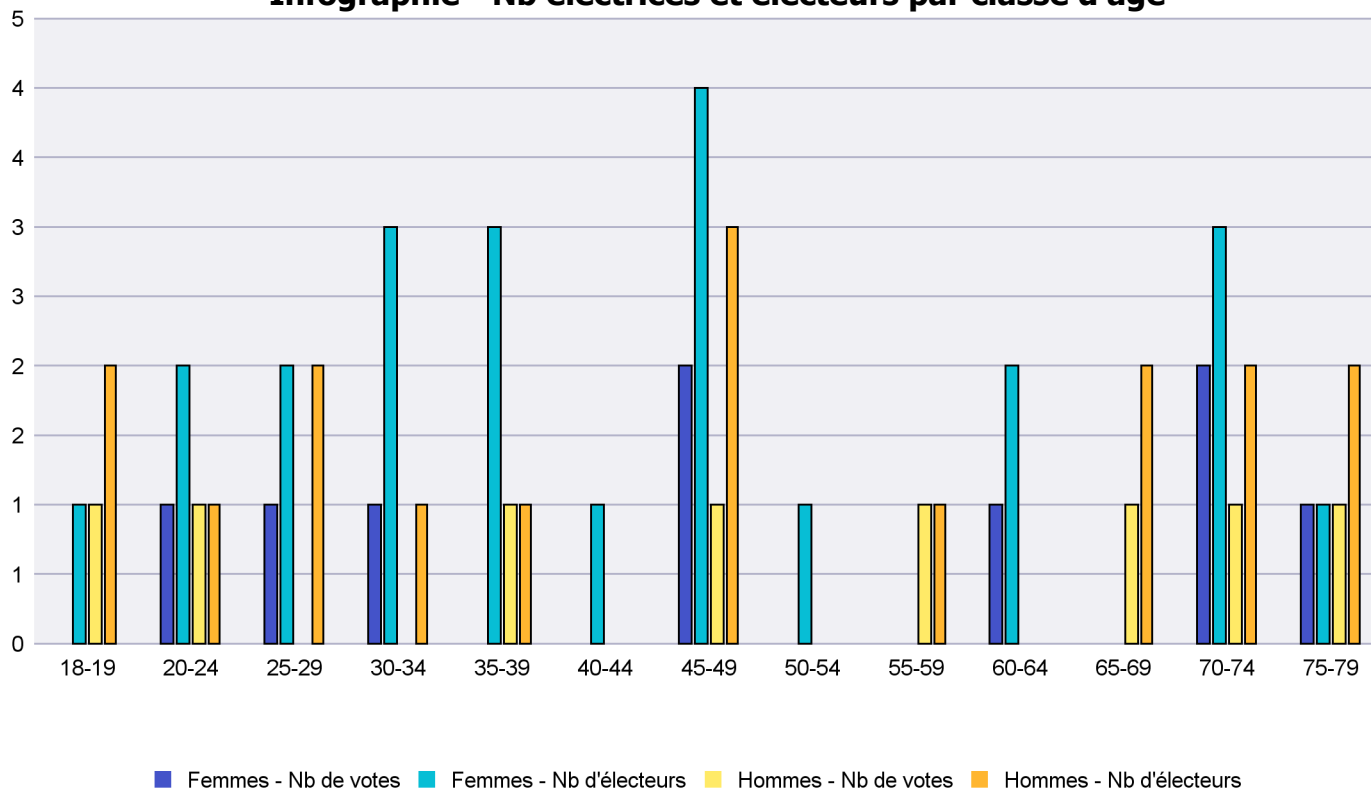
Scrutin : 28.11.2021

Tous les électeurs suisses de l'étranger

Commune : La Brévine

| Classes d'âge | Femmes | | | Hommes | | | Total | | | |
|---------------|---------------|-------------|--------------|--------------|-------------|--------------|--------------------|----------------|---------------|---------------|
| | Nb électrices | Nb de votes | % part. | Nb électeurs | Nb de votes | % part. | Nb total électeurs | Nb total votes | % total part. | % total votes |
| 18-19 | 1 | | | 2 | 1 | 50 | 3 | 1 | 33.33 | 5.88 |
| 20-24 | 2 | 1 | 50 | 1 | 1 | 100 | 3 | 2 | 66.67 | 11.76 |
| 25-29 | 2 | 1 | 50 | 2 | | | 4 | 1 | 25 | 5.88 |
| 30-34 | 3 | 1 | 33.33 | 1 | | | 4 | 1 | 25 | 5.88 |
| 35-39 | 3 | | | 1 | 1 | 100 | 4 | 1 | 25 | 5.88 |
| 40-44 | 1 | | | | | | 1 | | | |
| 45-49 | 4 | 2 | 50 | 3 | 1 | 33.33 | 7 | 3 | 42.86 | 17.65 |
| 50-54 | 1 | | | | | | 1 | | | |
| 55-59 | | | | 1 | 1 | 100 | 1 | 1 | 100 | 5.88 |
| 60-64 | 2 | 1 | 50 | | | | 2 | 1 | 50 | 5.88 |
| 65-69 | | | | 2 | 1 | 50 | 2 | 1 | 50 | 5.88 |
| 70-74 | 3 | 2 | 66.67 | 2 | 1 | 50 | 5 | 3 | 60 | 17.65 |
| 75-79 | 1 | 1 | 100 | 2 | 1 | 50 | 3 | 2 | 66.67 | 11.76 |
| Totaux | 23 | 9 | 39.13 | 17 | 8 | 47.06 | 40 | 17 | 42.5 | |

Infographie - Nb électrices et électeurs par classe d'âge



Canton de Neuchâtel - Statistique de participation

Electrices et électeurs par classe d'âge

Date : 02.12.2021

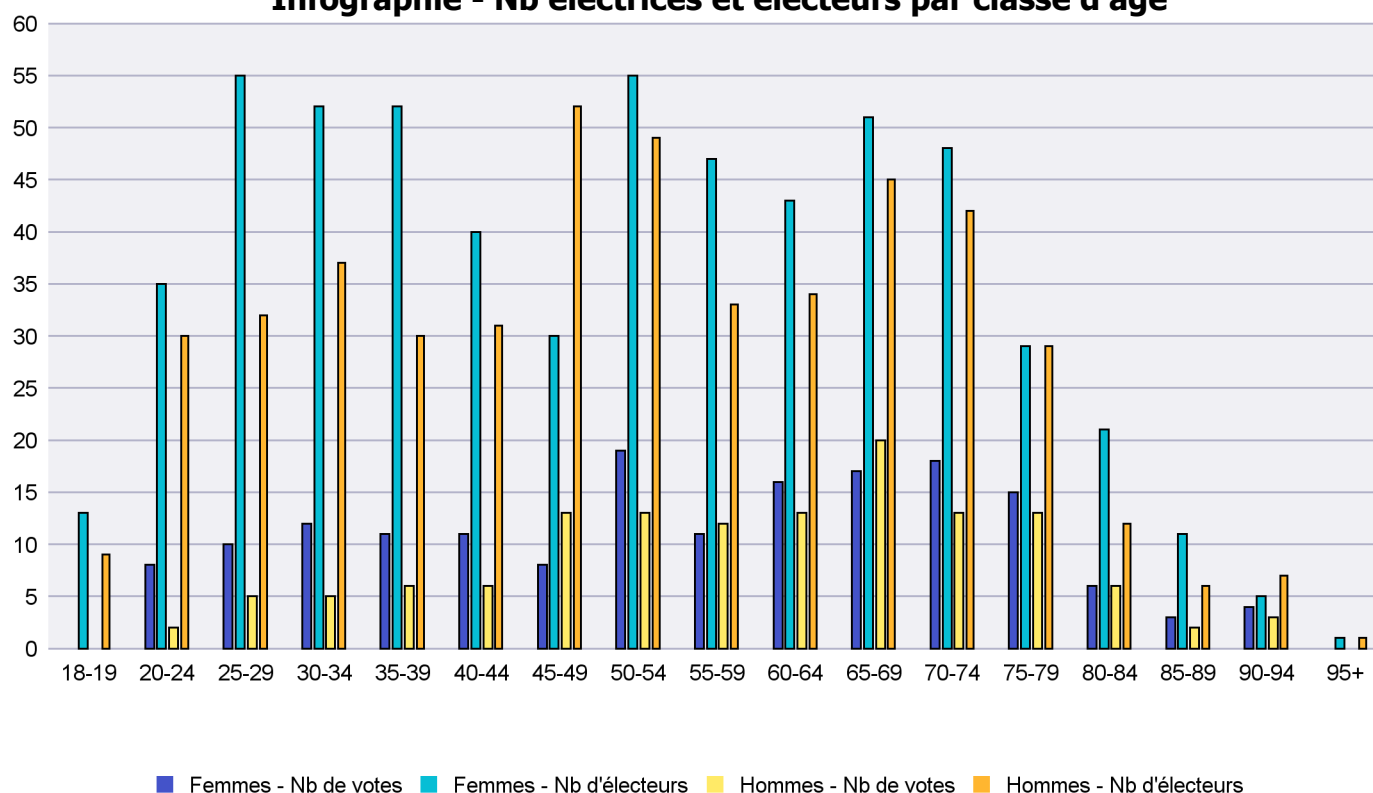
Scrutin : 28.11.2021

Tous les électeurs suisses de l'étranger

Commune : La Chaux-de-Fonds

| Classes d'âge | Femmes | | | Hommes | | | Total | | | |
|---------------|---------------|-------------|--------------|--------------|-------------|--------------|--------------------|----------------|---------------|---------------|
| | Nb électrices | Nb de votes | % part. | Nb électeurs | Nb de votes | % part. | Nb total électeurs | Nb total votes | % total part. | % total votes |
| 18-19 | 13 | | | 9 | | | 22 | | | |
| 20-24 | 35 | 8 | 22.86 | 30 | 2 | 6.67 | 65 | 10 | 15.38 | 3.32 |
| 25-29 | 55 | 10 | 18.18 | 32 | 5 | 15.63 | 87 | 15 | 17.24 | 4.98 |
| 30-34 | 52 | 12 | 23.08 | 37 | 5 | 13.51 | 89 | 17 | 19.1 | 5.65 |
| 35-39 | 52 | 11 | 21.15 | 30 | 6 | 20 | 82 | 17 | 20.73 | 5.65 |
| 40-44 | 40 | 11 | 27.5 | 31 | 6 | 19.35 | 71 | 17 | 23.94 | 5.65 |
| 45-49 | 30 | 8 | 26.67 | 52 | 13 | 25 | 82 | 21 | 25.61 | 6.98 |
| 50-54 | 55 | 19 | 34.55 | 49 | 13 | 26.53 | 104 | 32 | 30.77 | 10.63 |
| 55-59 | 47 | 11 | 23.4 | 33 | 12 | 36.36 | 80 | 23 | 28.75 | 7.64 |
| 60-64 | 43 | 16 | 37.21 | 34 | 13 | 38.24 | 77 | 29 | 37.66 | 9.63 |
| 65-69 | 51 | 17 | 33.33 | 45 | 20 | 44.44 | 96 | 37 | 38.54 | 12.29 |
| 70-74 | 48 | 18 | 37.5 | 42 | 13 | 30.95 | 90 | 31 | 34.44 | 10.3 |
| 75-79 | 29 | 15 | 51.72 | 29 | 13 | 44.83 | 58 | 28 | 48.28 | 9.3 |
| 80-84 | 21 | 6 | 28.57 | 12 | 6 | 50 | 33 | 12 | 36.36 | 3.99 |
| 85-89 | 11 | 3 | 27.27 | 6 | 2 | 33.33 | 17 | 5 | 29.41 | 1.66 |
| 90-94 | 5 | 4 | 80 | 7 | 3 | 42.86 | 12 | 7 | 58.33 | 2.33 |
| 95+ | 1 | | | 1 | | | 2 | | | |
| Totaux | 588 | 169 | 28.74 | 479 | 132 | 27.56 | 1'067 | 301 | 28.21 | |

Infographie - Nb électrices et électeurs par classe d'âge



Canton de Neuchâtel - Statistique de participation

Electrices et électeurs par classe d'âge

Date : 02.12.2021

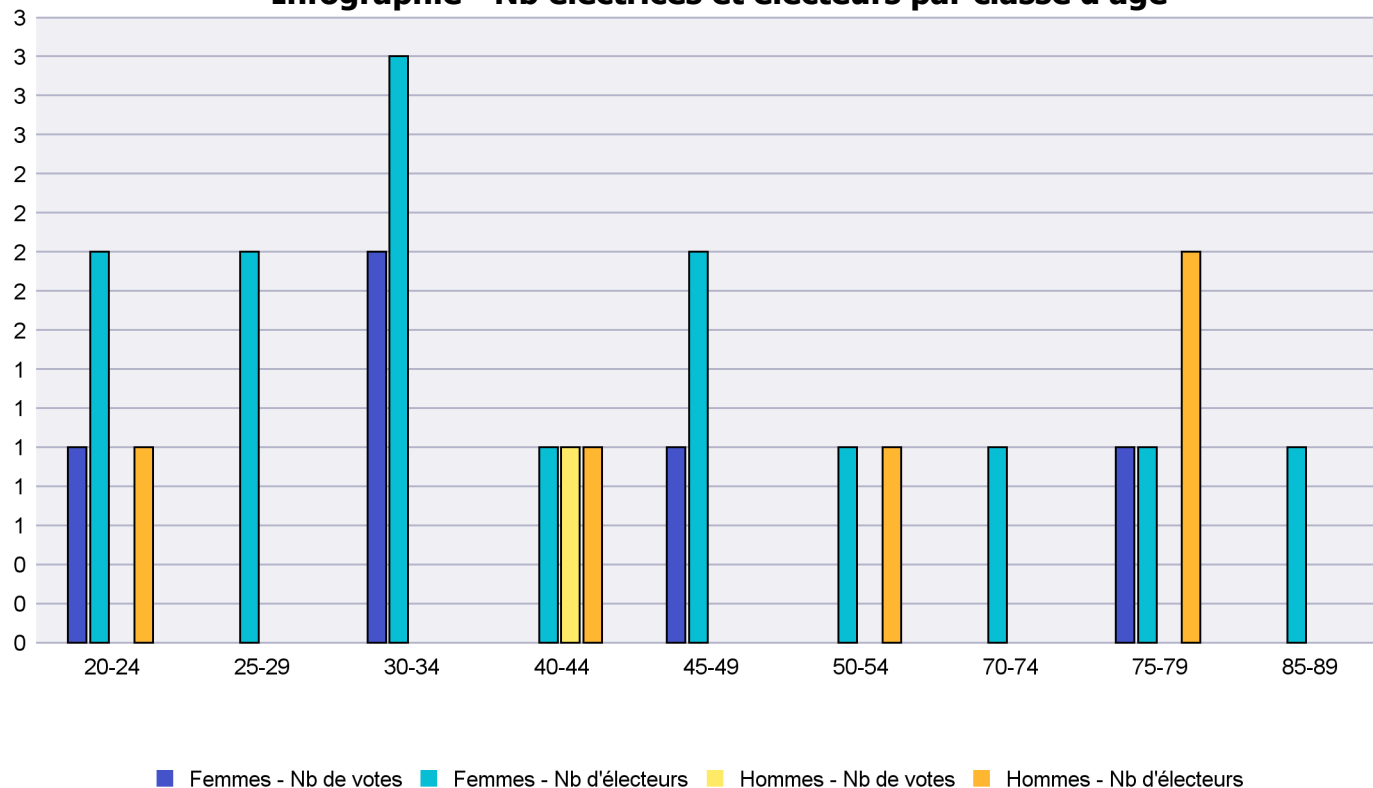
Scrutin : 28.11.2021

Tous les électeurs suisses de l'étranger

Commune : La Chaux-du-Milieu

| Classes d'âge | Femmes | | | Hommes | | | Total | | | |
|---------------|---------------|-------------|--------------|--------------|-------------|-----------|--------------------|----------------|---------------|---------------|
| | Nb électrices | Nb de votes | % part. | Nb électeurs | Nb de votes | % part. | Nb total électeurs | Nb total votes | % total part. | % total votes |
| 20-24 | 2 | 1 | 50 | 1 | | | 3 | 1 | 33.33 | 16.67 |
| 25-29 | 2 | | | | | | 2 | | | |
| 30-34 | 3 | 2 | 66.67 | | | | 3 | 2 | 66.67 | 33.33 |
| 40-44 | 1 | | | 1 | 1 | 100 | 2 | 1 | 50 | 16.67 |
| 45-49 | 2 | 1 | 50 | | | | 2 | 1 | 50 | 16.67 |
| 50-54 | 1 | | | 1 | | | 2 | | | |
| 70-74 | 1 | | | | | | 1 | | | |
| 75-79 | 1 | 1 | 100 | 2 | | | 3 | 1 | 33.33 | 16.67 |
| 85-89 | 1 | | | | | | 1 | | | |
| Totaux | 14 | 5 | 35.71 | 5 | 1 | 20 | 19 | 6 | 31.58 | |

Infographie - Nb électrices et électeurs par classe d'âge



Canton de Neuchâtel - Statistique de participation

Electrices et électeurs par classe d'âge

Date : 02.12.2021

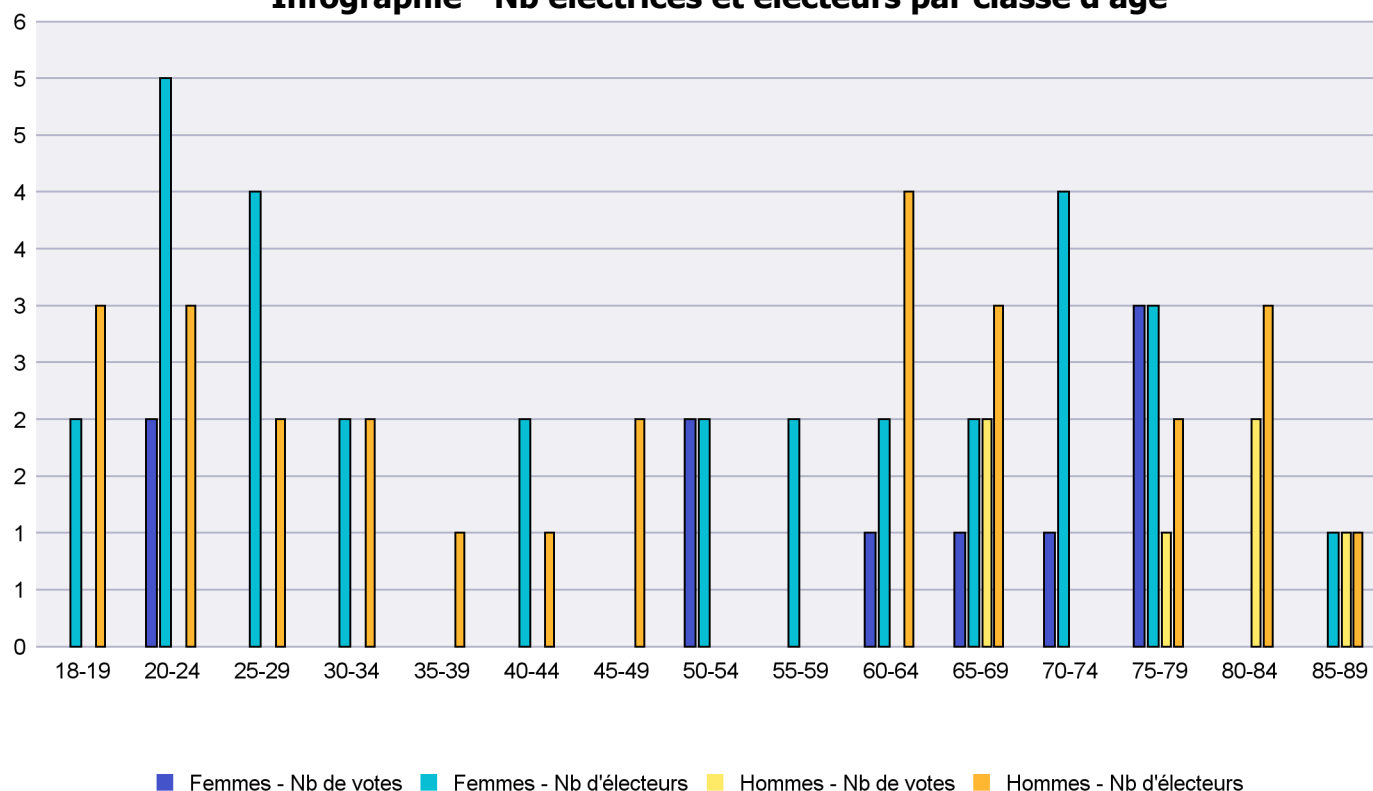
Scrutin : 28.11.2021

Tous les électeurs suisses de l'étranger

Commune : La Côte-aux-Fées

| Classes d'âge | Femmes | | | Hommes | | | Total | | | |
|---------------|---------------|-------------|--------------|--------------|-------------|--------------|--------------------|----------------|---------------|---------------|
| | Nb électrices | Nb de votes | % part. | Nb électeurs | Nb de votes | % part. | Nb total électeurs | Nb total votes | % total part. | % total votes |
| 18-19 | 2 | | | 3 | | | 5 | | | |
| 20-24 | 5 | 2 | 40 | 3 | | | 8 | 2 | 25 | 12.5 |
| 25-29 | 4 | | | 2 | | | 6 | | | |
| 30-34 | 2 | | | 2 | | | 4 | | | |
| 35-39 | | | | 1 | | | 1 | | | |
| 40-44 | 2 | | | 1 | | | 3 | | | |
| 45-49 | | | | 2 | | | 2 | | | |
| 50-54 | 2 | 2 | 100 | | | | 2 | 2 | 100 | 12.5 |
| 55-59 | 2 | | | | | | 2 | | | |
| 60-64 | 2 | 1 | 50 | 4 | | | 6 | 1 | 16.67 | 6.25 |
| 65-69 | 2 | 1 | 50 | 3 | 2 | 66.67 | 5 | 3 | 60 | 18.75 |
| 70-74 | 4 | 1 | 25 | | | | 4 | 1 | 25 | 6.25 |
| 75-79 | 3 | 3 | 100 | 2 | 1 | 50 | 5 | 4 | 80 | 25 |
| 80-84 | | | | 3 | 2 | 66.67 | 3 | 2 | 66.67 | 12.5 |
| 85-89 | 1 | | | 1 | 1 | 100 | 2 | 1 | 50 | 6.25 |
| Totaux | 31 | 10 | 32.26 | 27 | 6 | 22.22 | 58 | 16 | 27.59 | |

Infographie - Nb électrices et électeurs par classe d'âge



Canton de Neuchâtel - Statistique de participation

Electrices et électeurs par classe d'âge

Date : 02.12.2021

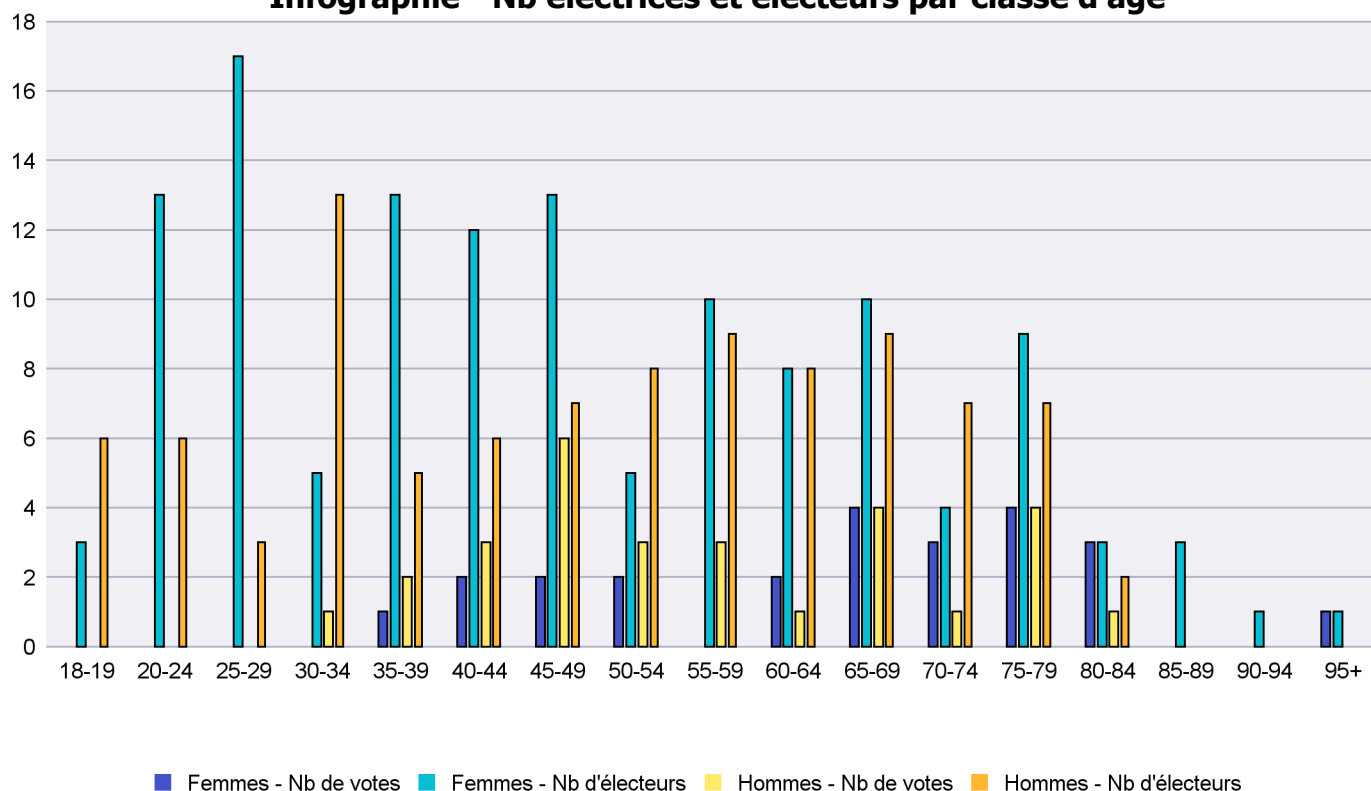
Scrutin : 28.11.2021

Tous les électeurs suisses de l'étranger

Commune : La Grande Béroche

| Classes d'âge | Femmes | | | Hommes | | | Total | | | |
|---------------|---------------|-------------|--------------|--------------|-------------|--------------|--------------------|----------------|---------------|---------------|
| | Nb électrices | Nb de votes | % part. | Nb électeurs | Nb de votes | % part. | Nb total électeurs | Nb total votes | % total part. | % total votes |
| 18-19 | 3 | | | 6 | | | 9 | | | |
| 20-24 | 13 | | | 6 | | | 19 | | | |
| 25-29 | 17 | | | 3 | | | 20 | | | |
| 30-34 | 5 | | | 13 | 1 | 7.69 | 18 | 1 | 5.56 | 1.89 |
| 35-39 | 13 | 1 | 7.69 | 5 | 2 | 40 | 18 | 3 | 16.67 | 5.66 |
| 40-44 | 12 | 2 | 16.67 | 6 | 3 | 50 | 18 | 5 | 27.78 | 9.43 |
| 45-49 | 13 | 2 | 15.38 | 7 | 6 | 85.71 | 20 | 8 | 40 | 15.09 |
| 50-54 | 5 | 2 | 40 | 8 | 3 | 37.5 | 13 | 5 | 38.46 | 9.43 |
| 55-59 | 10 | | | 9 | 3 | 33.33 | 19 | 3 | 15.79 | 5.66 |
| 60-64 | 8 | 2 | 25 | 8 | 1 | 12.5 | 16 | 3 | 18.75 | 5.66 |
| 65-69 | 10 | 4 | 40 | 9 | 4 | 44.44 | 19 | 8 | 42.11 | 15.09 |
| 70-74 | 4 | 3 | 75 | 7 | 1 | 14.29 | 11 | 4 | 36.36 | 7.55 |
| 75-79 | 9 | 4 | 44.44 | 7 | 4 | 57.14 | 16 | 8 | 50 | 15.09 |
| 80-84 | 3 | 3 | 100 | 2 | 1 | 50 | 5 | 4 | 80 | 7.55 |
| 85-89 | 3 | | | | | | 3 | | | |
| 90-94 | 1 | | | | | | 1 | | | |
| 95+ | 1 | 1 | 100 | | | | 1 | 1 | 100 | 1.89 |
| Totaux | 130 | 24 | 18.46 | 96 | 29 | 30.21 | 226 | 53 | 23.45 | |

Infographie - Nb électrices et électeurs par classe d'âge



Canton de Neuchâtel - Statistique de participation

Electrices et électeurs par classe d'âge

Date : 02.12.2021

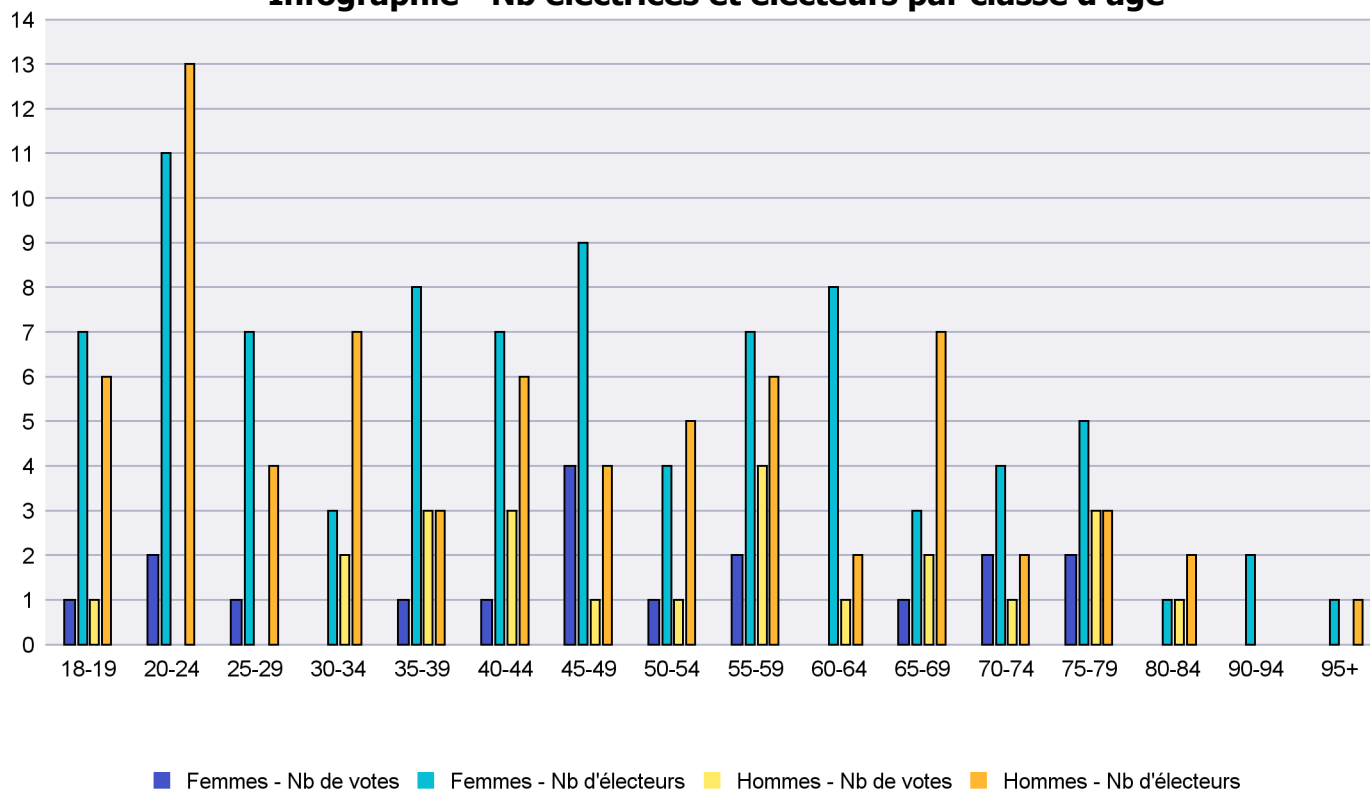
Scrutin : 28.11.2021

Tous les électeurs suisses de l'étranger

Commune : La Sagne

| Classes d'âge | Femmes | | | Hommes | | | Total | | | |
|---------------|---------------|-------------|--------------|--------------|-------------|--------------|--------------------|----------------|---------------|---------------|
| | Nb électrices | Nb de votes | % part. | Nb électeurs | Nb de votes | % part. | Nb total électeurs | Nb total votes | % total part. | % total votes |
| 18-19 | 7 | 1 | 14.29 | 6 | 1 | 16.67 | 13 | 2 | 15.38 | 4.88 |
| 20-24 | 11 | 2 | 18.18 | 13 | | | 24 | 2 | 8.33 | 4.88 |
| 25-29 | 7 | 1 | 14.29 | 4 | | | 11 | 1 | 9.09 | 2.44 |
| 30-34 | 3 | | | 7 | 2 | 28.57 | 10 | 2 | 20 | 4.88 |
| 35-39 | 8 | 1 | 12.5 | 3 | 3 | 100 | 11 | 4 | 36.36 | 9.76 |
| 40-44 | 7 | 1 | 14.29 | 6 | 3 | 50 | 13 | 4 | 30.77 | 9.76 |
| 45-49 | 9 | 4 | 44.44 | 4 | 1 | 25 | 13 | 5 | 38.46 | 12.2 |
| 50-54 | 4 | 1 | 25 | 5 | 1 | 20 | 9 | 2 | 22.22 | 4.88 |
| 55-59 | 7 | 2 | 28.57 | 6 | 4 | 66.67 | 13 | 6 | 46.15 | 14.63 |
| 60-64 | 8 | | | 2 | 1 | 50 | 10 | 1 | 10 | 2.44 |
| 65-69 | 3 | 1 | 33.33 | 7 | 2 | 28.57 | 10 | 3 | 30 | 7.32 |
| 70-74 | 4 | 2 | 50 | 2 | 1 | 50 | 6 | 3 | 50 | 7.32 |
| 75-79 | 5 | 2 | 40 | 3 | 3 | 100 | 8 | 5 | 62.5 | 12.2 |
| 80-84 | 1 | | | 2 | 1 | 50 | 3 | 1 | 33.33 | 2.44 |
| 90-94 | 2 | | | | | | 2 | | | |
| 95+ | 1 | | | 1 | | | 2 | | | |
| Totaux | 87 | 18 | 20.69 | 71 | 23 | 32.39 | 158 | 41 | 25.95 | |

Infographie - Nb électrices et électeurs par classe d'âge



Canton de Neuchâtel - Statistique de participation

Electrices et électeurs par classe d'âge

Date : 02.12.2021

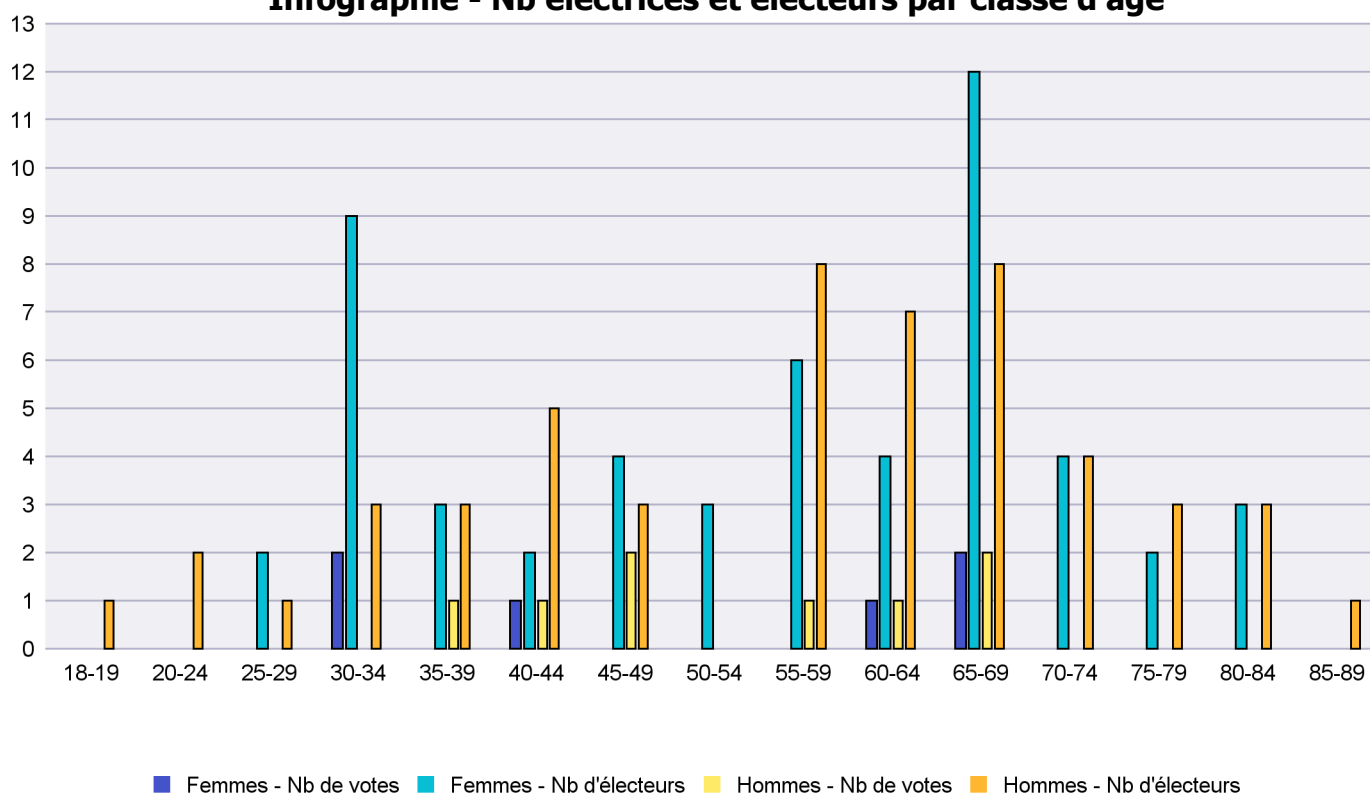
Scrutin : 28.11.2021

Tous les électeurs suisses de l'étranger

Commune : La Tène

| Classes d'âge | Femmes | | | Hommes | | | Total | | | |
|---------------|---------------|-------------|--------------|--------------|-------------|--------------|--------------------|----------------|---------------|---------------|
| | Nb électrices | Nb de votes | % part. | Nb électeurs | Nb de votes | % part. | Nb total électeurs | Nb total votes | % total part. | % total votes |
| 18-19 | | | | 1 | | | 1 | | | |
| 20-24 | | | | 2 | | | 2 | | | |
| 25-29 | 2 | | | 1 | | | 3 | | | |
| 30-34 | 9 | 2 | 22.22 | 3 | | | 12 | 2 | 16.67 | 14.29 |
| 35-39 | 3 | | | 3 | 1 | 33.33 | 6 | 1 | 16.67 | 7.14 |
| 40-44 | 2 | 1 | 50 | 5 | 1 | 20 | 7 | 2 | 28.57 | 14.29 |
| 45-49 | 4 | | | 3 | 2 | 66.67 | 7 | 2 | 28.57 | 14.29 |
| 50-54 | 3 | | | | | | 3 | | | |
| 55-59 | 6 | | | 8 | 1 | 12.5 | 14 | 1 | 7.14 | 7.14 |
| 60-64 | 4 | 1 | 25 | 7 | 1 | 14.29 | 11 | 2 | 18.18 | 14.29 |
| 65-69 | 12 | 2 | 16.67 | 8 | 2 | 25 | 20 | 4 | 20 | 28.57 |
| 70-74 | 4 | | | 4 | | | 8 | | | |
| 75-79 | 2 | | | 3 | | | 5 | | | |
| 80-84 | 3 | | | 3 | | | 6 | | | |
| 85-89 | | | | 1 | | | 1 | | | |
| Totaux | 54 | 6 | 11.11 | 52 | 8 | 15.38 | 106 | 14 | 13.21 | |

Infographie - Nb électrices et électeurs par classe d'âge



Canton de Neuchâtel - Statistique de participation

Electrices et électeurs par classe d'âge

Date : 02.12.2021

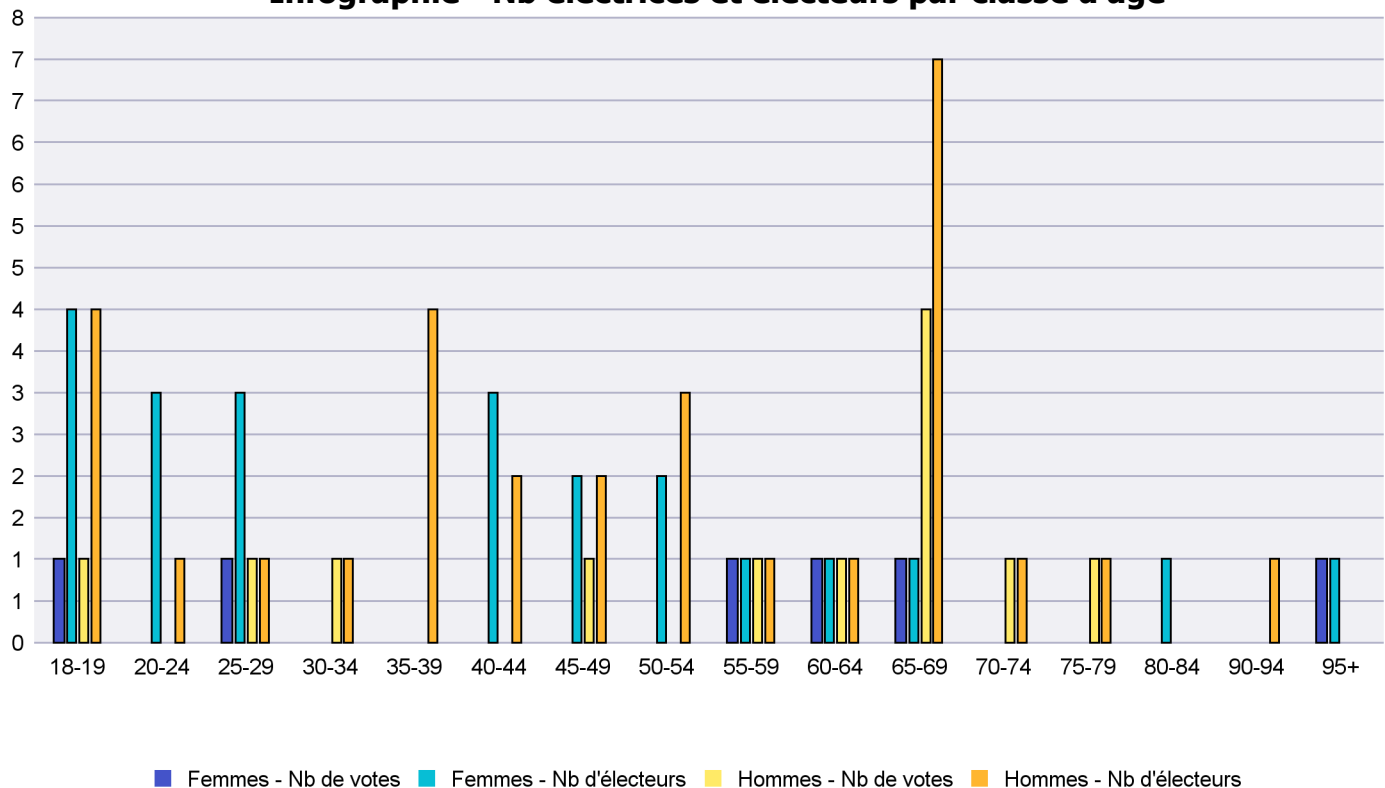
Scrutin : 28.11.2021

Tous les électeurs suisses de l'étranger

Commune : Le Cerneux-Péquignot

| Classes d'âge | Femmes | | | Hommes | | | Total | | | |
|---------------|---------------|-------------|--------------|--------------|-------------|-----------|--------------------|----------------|---------------|---------------|
| | Nb électrices | Nb de votes | % part. | Nb électeurs | Nb de votes | % part. | Nb total électeurs | Nb total votes | % total part. | % total votes |
| 18-19 | 4 | 1 | 25 | 4 | 1 | 25 | 8 | 2 | 25 | 11.11 |
| 20-24 | 3 | | | 1 | | | 4 | | | |
| 25-29 | 3 | 1 | 33.33 | 1 | 1 | 100 | 4 | 2 | 50 | 11.11 |
| 30-34 | | | | 1 | 1 | 100 | 1 | 1 | 100 | 5.56 |
| 35-39 | | | | 4 | | | 4 | | | |
| 40-44 | 3 | | | 2 | | | 5 | | | |
| 45-49 | 2 | | | 2 | 1 | 50 | 4 | 1 | 25 | 5.56 |
| 50-54 | 2 | | | 3 | | | 5 | | | |
| 55-59 | 1 | 1 | 100 | 1 | 1 | 100 | 2 | 2 | 100 | 11.11 |
| 60-64 | 1 | 1 | 100 | 1 | 1 | 100 | 2 | 2 | 100 | 11.11 |
| 65-69 | 1 | 1 | 100 | 7 | 4 | 57.14 | 8 | 5 | 62.5 | 27.78 |
| 70-74 | | | | 1 | 1 | 100 | 1 | 1 | 100 | 5.56 |
| 75-79 | | | | 1 | 1 | 100 | 1 | 1 | 100 | 5.56 |
| 80-84 | 1 | | | | | | 1 | | | |
| 90-94 | | | | 1 | | | 1 | | | |
| 95+ | 1 | 1 | 100 | | | | 1 | 1 | 100 | 5.56 |
| Totaux | 22 | 6 | 27.27 | 30 | 12 | 40 | 52 | 18 | 34.62 | |

Infographie - Nb électrices et électeurs par classe d'âge



Canton de Neuchâtel - Statistique de participation

Electrices et électeurs par classe d'âge

Date : 02.12.2021

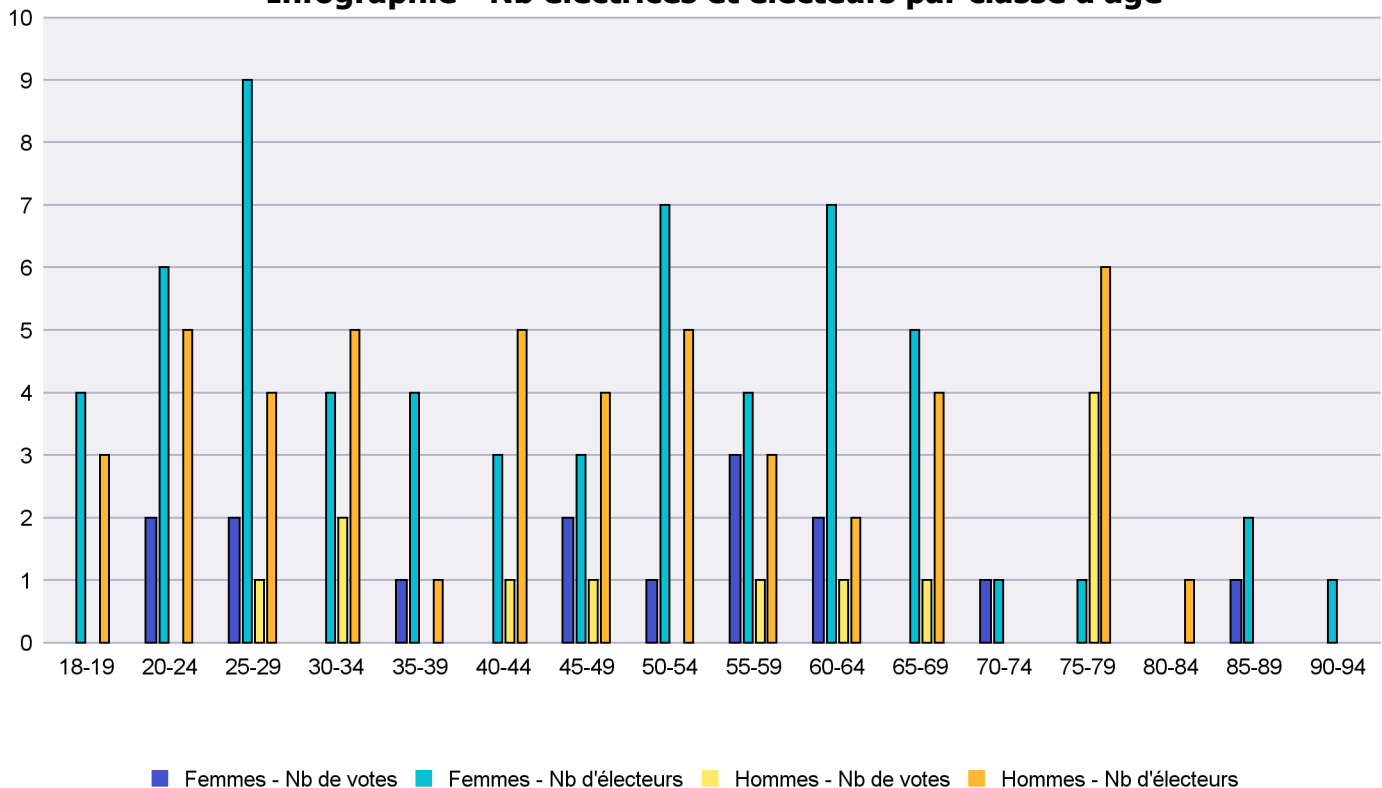
Scrutin : 28.11.2021

Tous les électeurs suisses de l'étranger

Commune : Le Landeron

| Classes d'âge | Femmes | | | Hommes | | | Total | | | |
|---------------|---------------|-------------|--------------|--------------|-------------|-----------|--------------------|----------------|---------------|---------------|
| | Nb électrices | Nb de votes | % part. | Nb électeurs | Nb de votes | % part. | Nb total électeurs | Nb total votes | % total part. | % total votes |
| 18-19 | 4 | | | 3 | | | 7 | | | |
| 20-24 | 6 | 2 | 33.33 | 5 | | | 11 | 2 | 18.18 | 7.41 |
| 25-29 | 9 | 2 | 22.22 | 4 | 1 | 25 | 13 | 3 | 23.08 | 11.11 |
| 30-34 | 4 | | | 5 | 2 | 40 | 9 | 2 | 22.22 | 7.41 |
| 35-39 | 4 | 1 | 25 | 1 | | | 5 | 1 | 20 | 3.7 |
| 40-44 | 3 | | | 5 | 1 | 20 | 8 | 1 | 12.5 | 3.7 |
| 45-49 | 3 | 2 | 66.67 | 4 | 1 | 25 | 7 | 3 | 42.86 | 11.11 |
| 50-54 | 7 | 1 | 14.29 | 5 | | | 12 | 1 | 8.33 | 3.7 |
| 55-59 | 4 | 3 | 75 | 3 | 1 | 33.33 | 7 | 4 | 57.14 | 14.81 |
| 60-64 | 7 | 2 | 28.57 | 2 | 1 | 50 | 9 | 3 | 33.33 | 11.11 |
| 65-69 | 5 | | | 4 | 1 | 25 | 9 | 1 | 11.11 | 3.7 |
| 70-74 | 1 | 1 | 100 | | | | 1 | 1 | 100 | 3.7 |
| 75-79 | 1 | | | 6 | 4 | 66.67 | 7 | 4 | 57.14 | 14.81 |
| 80-84 | | | | 1 | | | 1 | | | |
| 85-89 | 2 | 1 | 50 | | | | 2 | 1 | 50 | 3.7 |
| 90-94 | 1 | | | | | | 1 | | | |
| Totaux | 61 | 15 | 24.59 | 48 | 12 | 25 | 109 | 27 | 24.77 | |

Infographie - Nb électrices et électeurs par classe d'âge



Canton de Neuchâtel - Statistique de participation

Electrices et électeurs par classe d'âge

Date : 02.12.2021

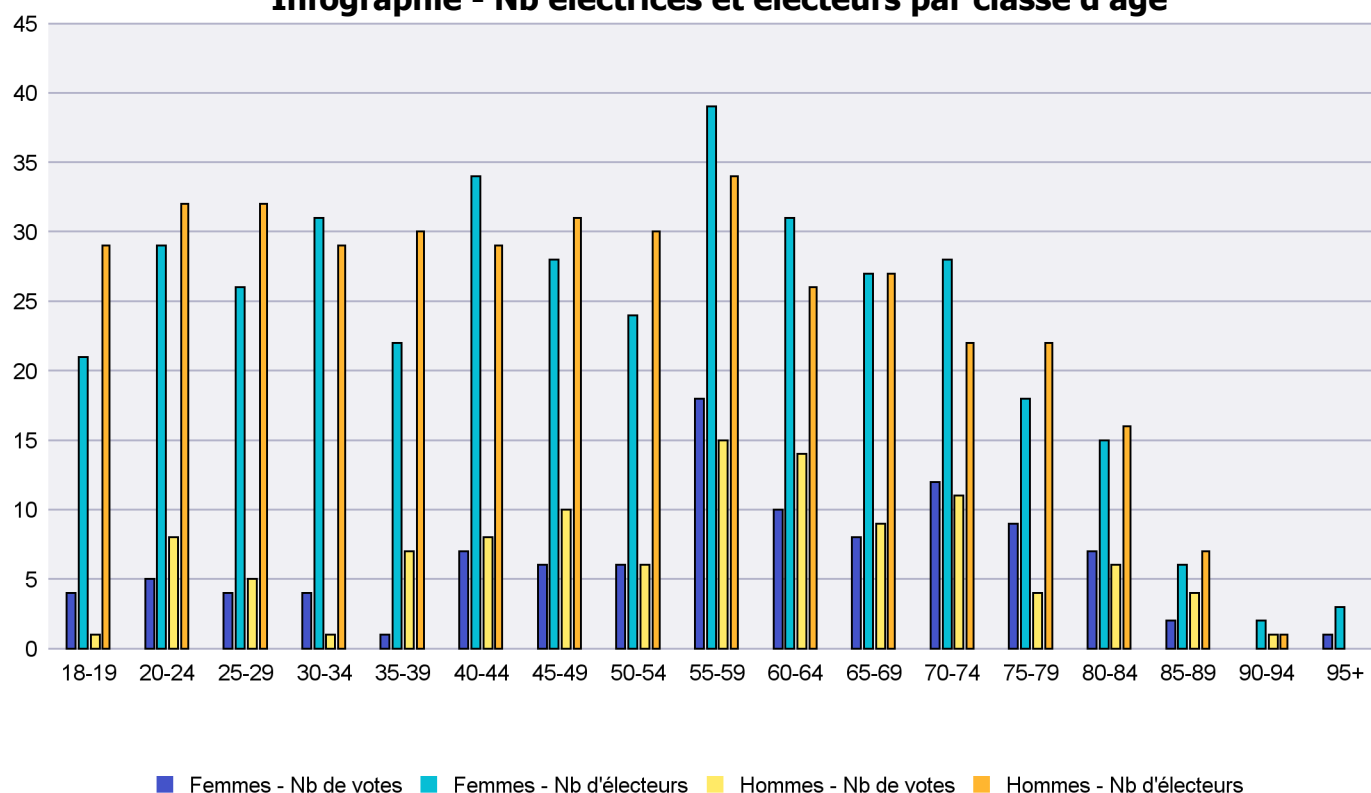
Scrutin : 28.11.2021

Tous les électeurs suisses de l'étranger

Commune : Le Locle

| Classes d'âge | Femmes | | | Hommes | | | Total | | | |
|---------------|---------------|-------------|--------------|--------------|-------------|--------------|--------------------|----------------|---------------|---------------|
| | Nb électrices | Nb de votes | % part. | Nb électeurs | Nb de votes | % part. | Nb total électeurs | Nb total votes | % total part. | % total votes |
| 18-19 | 21 | 4 | 19.05 | 29 | 1 | 3.45 | 50 | 5 | 10 | 2.34 |
| 20-24 | 29 | 5 | 17.24 | 32 | 8 | 25 | 61 | 13 | 21.31 | 6.07 |
| 25-29 | 26 | 4 | 15.38 | 32 | 5 | 15.63 | 58 | 9 | 15.52 | 4.21 |
| 30-34 | 31 | 4 | 12.9 | 29 | 1 | 3.45 | 60 | 5 | 8.33 | 2.34 |
| 35-39 | 22 | 1 | 4.55 | 30 | 7 | 23.33 | 52 | 8 | 15.38 | 3.74 |
| 40-44 | 34 | 7 | 20.59 | 29 | 8 | 27.59 | 63 | 15 | 23.81 | 7.01 |
| 45-49 | 28 | 6 | 21.43 | 31 | 10 | 32.26 | 59 | 16 | 27.12 | 7.48 |
| 50-54 | 24 | 6 | 25 | 30 | 6 | 20 | 54 | 12 | 22.22 | 5.61 |
| 55-59 | 39 | 18 | 46.15 | 34 | 15 | 44.12 | 73 | 33 | 45.21 | 15.42 |
| 60-64 | 31 | 10 | 32.26 | 26 | 14 | 53.85 | 57 | 24 | 42.11 | 11.21 |
| 65-69 | 27 | 8 | 29.63 | 27 | 9 | 33.33 | 54 | 17 | 31.48 | 7.94 |
| 70-74 | 28 | 12 | 42.86 | 22 | 11 | 50 | 50 | 23 | 46 | 10.75 |
| 75-79 | 18 | 9 | 50 | 22 | 4 | 18.18 | 40 | 13 | 32.5 | 6.07 |
| 80-84 | 15 | 7 | 46.67 | 16 | 6 | 37.5 | 31 | 13 | 41.94 | 6.07 |
| 85-89 | 6 | 2 | 33.33 | 7 | 4 | 57.14 | 13 | 6 | 46.15 | 2.8 |
| 90-94 | 2 | | | 1 | 1 | 100 | 3 | 1 | 33.33 | 0.47 |
| 95+ | 3 | 1 | 33.33 | | | | 3 | 1 | 33.33 | 0.47 |
| Totaux | 384 | 104 | 27.08 | 397 | 110 | 27.71 | 781 | 214 | 27.4 | |

Infographie - Nb électrices et électeurs par classe d'âge



Canton de Neuchâtel - Statistique de participation

Electrices et électeurs par classe d'âge

Date : 02.12.2021

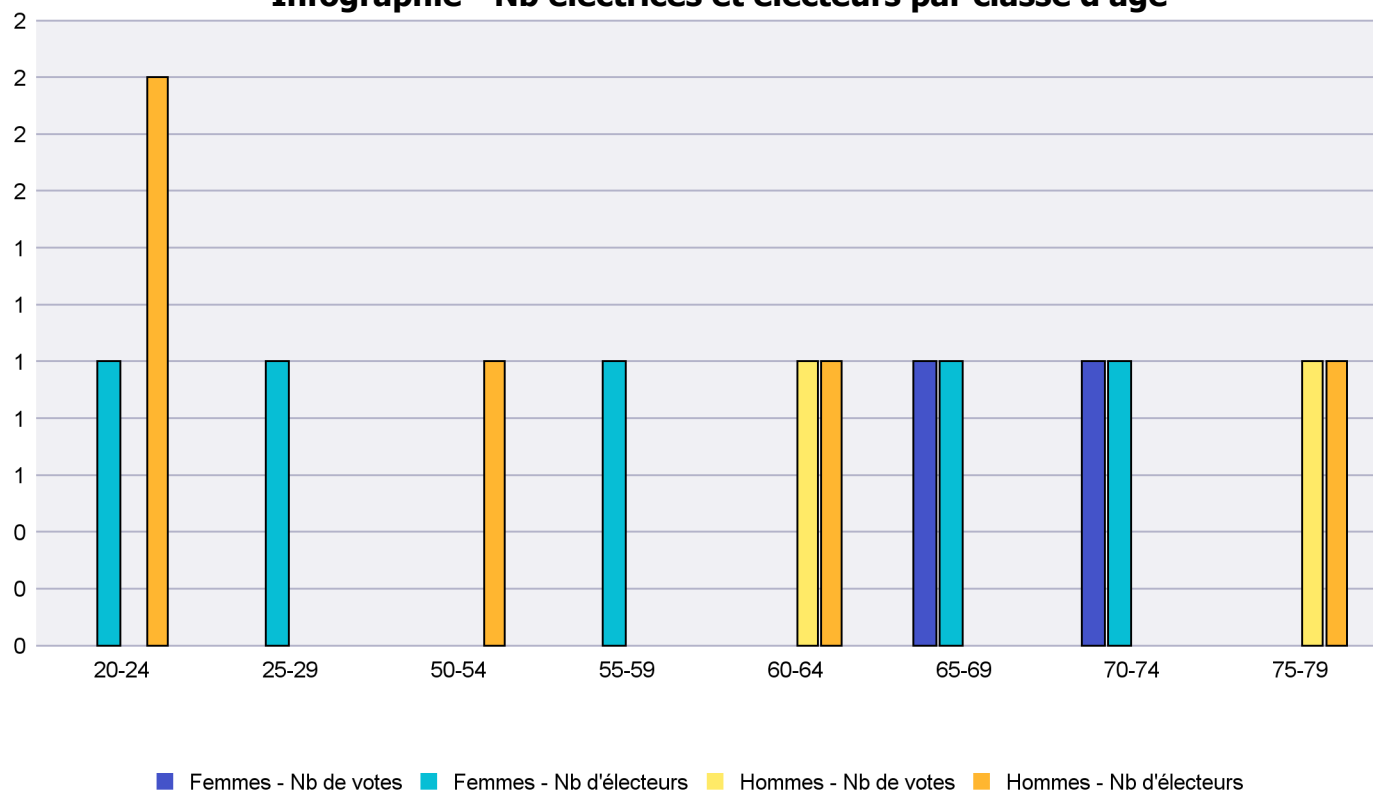
Scrutin : 28.11.2021

Tous les électeurs suisses de l'étranger

Commune : Les Planchettes

| Classes d'âge | Femmes | | | Hommes | | | Total | | | |
|---------------|---------------|-------------|-----------|--------------|-------------|-----------|--------------------|----------------|---------------|---------------|
| | Nb électrices | Nb de votes | % part. | Nb électeurs | Nb de votes | % part. | Nb total électeurs | Nb total votes | % total part. | % total votes |
| 20-24 | 1 | | | 2 | | | 3 | | | |
| 25-29 | 1 | | | | | | 1 | | | |
| 50-54 | | | | 1 | | | 1 | | | |
| 55-59 | 1 | | | | | | 1 | | | |
| 60-64 | | | | 1 | 1 | 100 | 1 | 1 | 100 | 25 |
| 65-69 | 1 | 1 | 100 | | | | 1 | 1 | 100 | 25 |
| 70-74 | 1 | 1 | 100 | | | | 1 | 1 | 100 | 25 |
| 75-79 | | | | 1 | 1 | 100 | 1 | 1 | 100 | 25 |
| Totaux | 5 | 2 | 40 | 5 | 2 | 40 | 10 | 4 | 40 | |

Infographie - Nb électrices et électeurs par classe d'âge



Canton de Neuchâtel - Statistique de participation

Electrices et électeurs par classe d'âge

Date : 02.12.2021

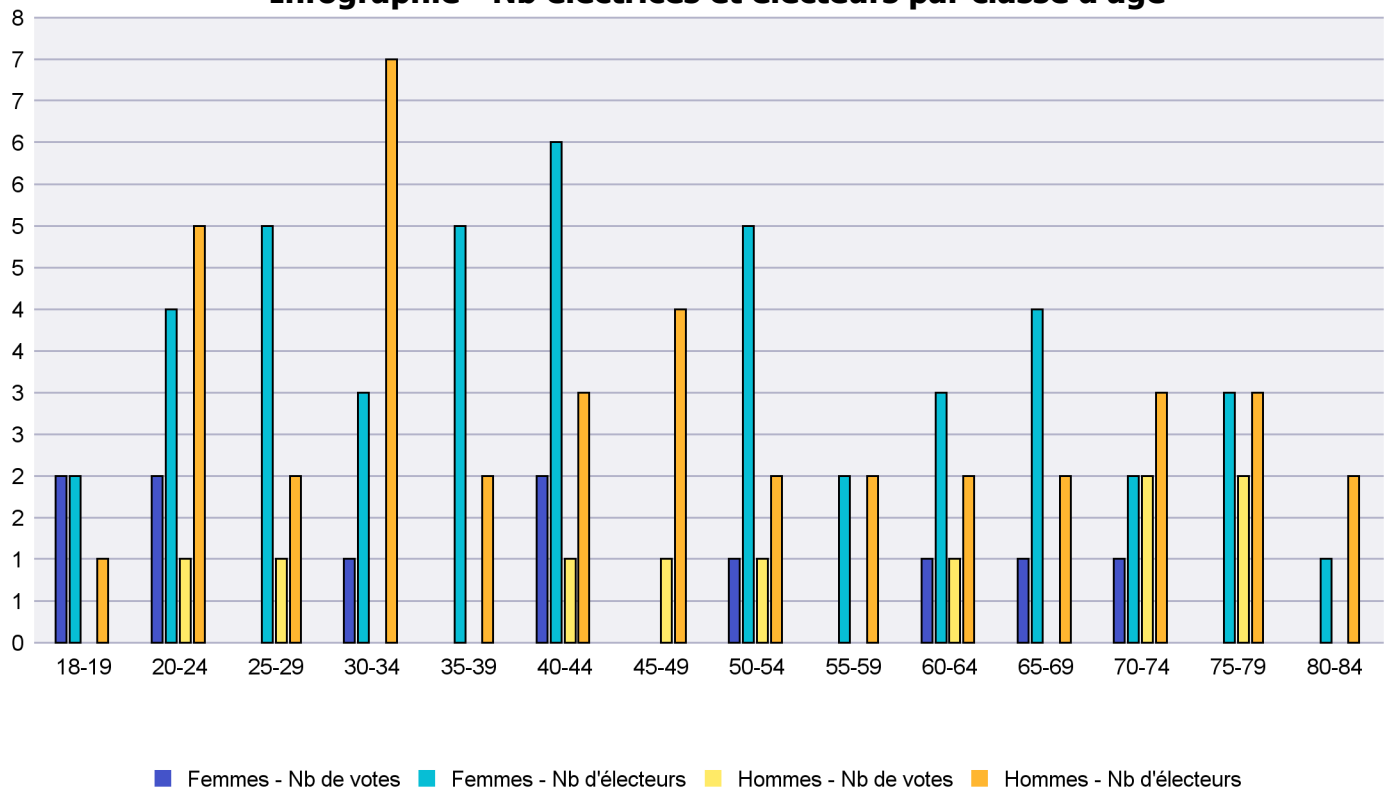
Scrutin : 28.11.2021

Tous les électeurs suisses de l'étranger

Commune : Les Ponts-de-Martel

| Classes d'âge | Femmes | | | Hommes | | | Total | | | |
|---------------|---------------|-------------|--------------|--------------|-------------|-----------|--------------------|----------------|---------------|---------------|
| | Nb électrices | Nb de votes | % part. | Nb électeurs | Nb de votes | % part. | Nb total électeurs | Nb total votes | % total part. | % total votes |
| 18-19 | 2 | 2 | 100 | 1 | | | 3 | 2 | 66.67 | 9.52 |
| 20-24 | 4 | 2 | 50 | 5 | 1 | 20 | 9 | 3 | 33.33 | 14.29 |
| 25-29 | 5 | | | 2 | 1 | 50 | 7 | 1 | 14.29 | 4.76 |
| 30-34 | 3 | 1 | 33.33 | 7 | | | 10 | 1 | 10 | 4.76 |
| 35-39 | 5 | | | 2 | | | 7 | | | |
| 40-44 | 6 | 2 | 33.33 | 3 | 1 | 33.33 | 9 | 3 | 33.33 | 14.29 |
| 45-49 | | | | 4 | 1 | 25 | 4 | 1 | 25 | 4.76 |
| 50-54 | 5 | 1 | 20 | 2 | 1 | 50 | 7 | 2 | 28.57 | 9.52 |
| 55-59 | 2 | | | 2 | | | 4 | | | |
| 60-64 | 3 | 1 | 33.33 | 2 | 1 | 50 | 5 | 2 | 40 | 9.52 |
| 65-69 | 4 | 1 | 25 | 2 | | | 6 | 1 | 16.67 | 4.76 |
| 70-74 | 2 | 1 | 50 | 3 | 2 | 66.67 | 5 | 3 | 60 | 14.29 |
| 75-79 | 3 | | | 3 | 2 | 66.67 | 6 | 2 | 33.33 | 9.52 |
| 80-84 | 1 | | | 2 | | | 3 | | | |
| Totaux | 45 | 11 | 24.44 | 40 | 10 | 25 | 85 | 21 | 24.71 | |

Infographie - Nb électrices et électeurs par classe d'âge



Canton de Neuchâtel - Statistique de participation

Electrices et électeurs par classe d'âge

Date : 02.12.2021

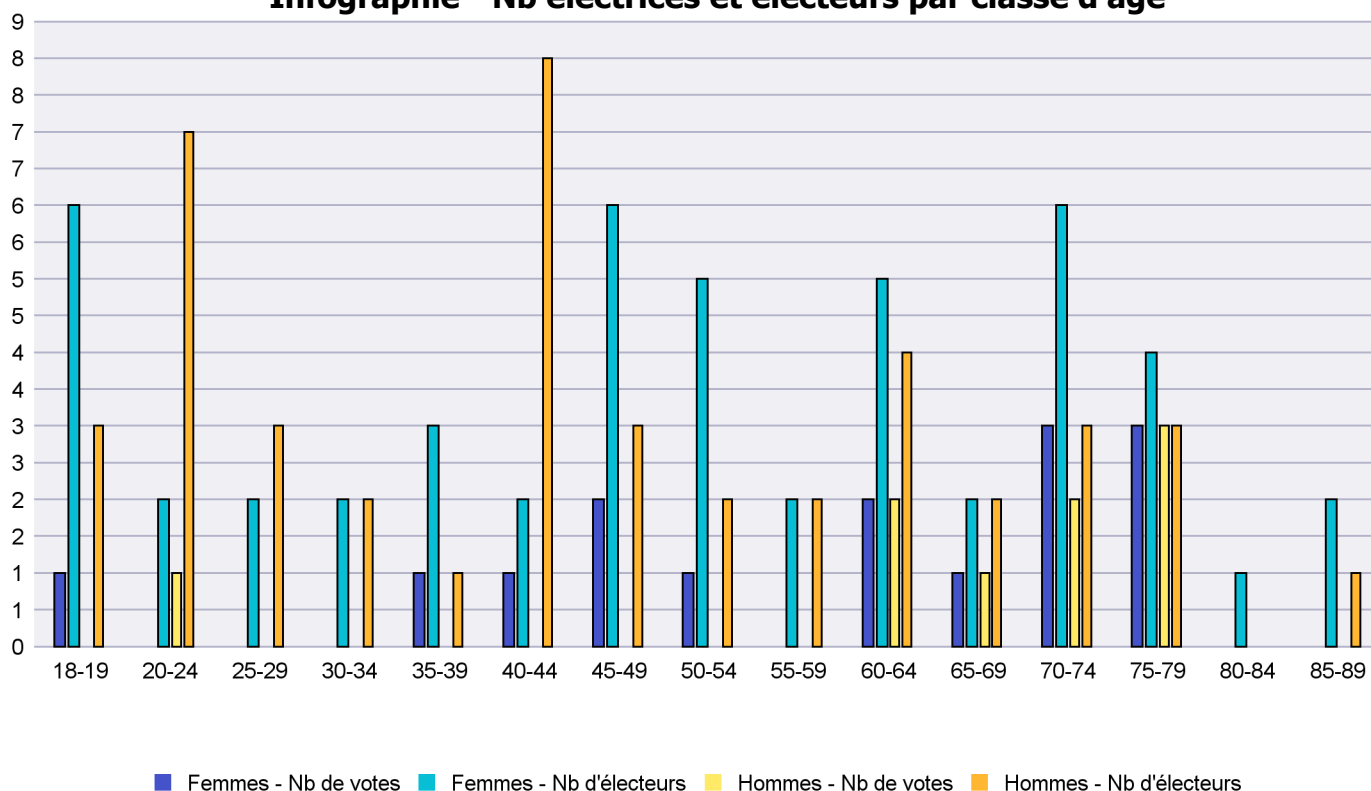
Scrutin : 28.11.2021

Tous les électeurs suisses de l'étranger

Commune : Les Verrières

| Classes d'âge | Femmes | | | Hommes | | | Total | | | |
|---------------|---------------|-------------|-----------|--------------|-------------|--------------|--------------------|----------------|---------------|---------------|
| | Nb électrices | Nb de votes | % part. | Nb électeurs | Nb de votes | % part. | Nb total électeurs | Nb total votes | % total part. | % total votes |
| 18-19 | 6 | 1 | 16.67 | 3 | | | 9 | 1 | 11.11 | 4.17 |
| 20-24 | 2 | | | 7 | 1 | 14.29 | 9 | 1 | 11.11 | 4.17 |
| 25-29 | 2 | | | 3 | | | 5 | | | |
| 30-34 | 2 | | | 2 | | | 4 | | | |
| 35-39 | 3 | 1 | 33.33 | 1 | | | 4 | 1 | 25 | 4.17 |
| 40-44 | 2 | 1 | 50 | 8 | | | 10 | 1 | 10 | 4.17 |
| 45-49 | 6 | 2 | 33.33 | 3 | | | 9 | 2 | 22.22 | 8.33 |
| 50-54 | 5 | 1 | 20 | 2 | | | 7 | 1 | 14.29 | 4.17 |
| 55-59 | 2 | | | 2 | | | 4 | | | |
| 60-64 | 5 | 2 | 40 | 4 | 2 | 50 | 9 | 4 | 44.44 | 16.67 |
| 65-69 | 2 | 1 | 50 | 2 | 1 | 50 | 4 | 2 | 50 | 8.33 |
| 70-74 | 6 | 3 | 50 | 3 | 2 | 66.67 | 9 | 5 | 55.56 | 20.83 |
| 75-79 | 4 | 3 | 75 | 3 | 3 | 100 | 7 | 6 | 85.71 | 25 |
| 80-84 | 1 | | | | | | 1 | | | |
| 85-89 | 2 | | | 1 | | | 3 | | | |
| Totaux | 50 | 15 | 30 | 44 | 9 | 20.45 | 94 | 24 | 25.53 | |

Infographie - Nb électrices et électeurs par classe d'âge



Canton de Neuchâtel - Statistique de participation

Electrices et électeurs par classe d'âge

Date : 02.12.2021

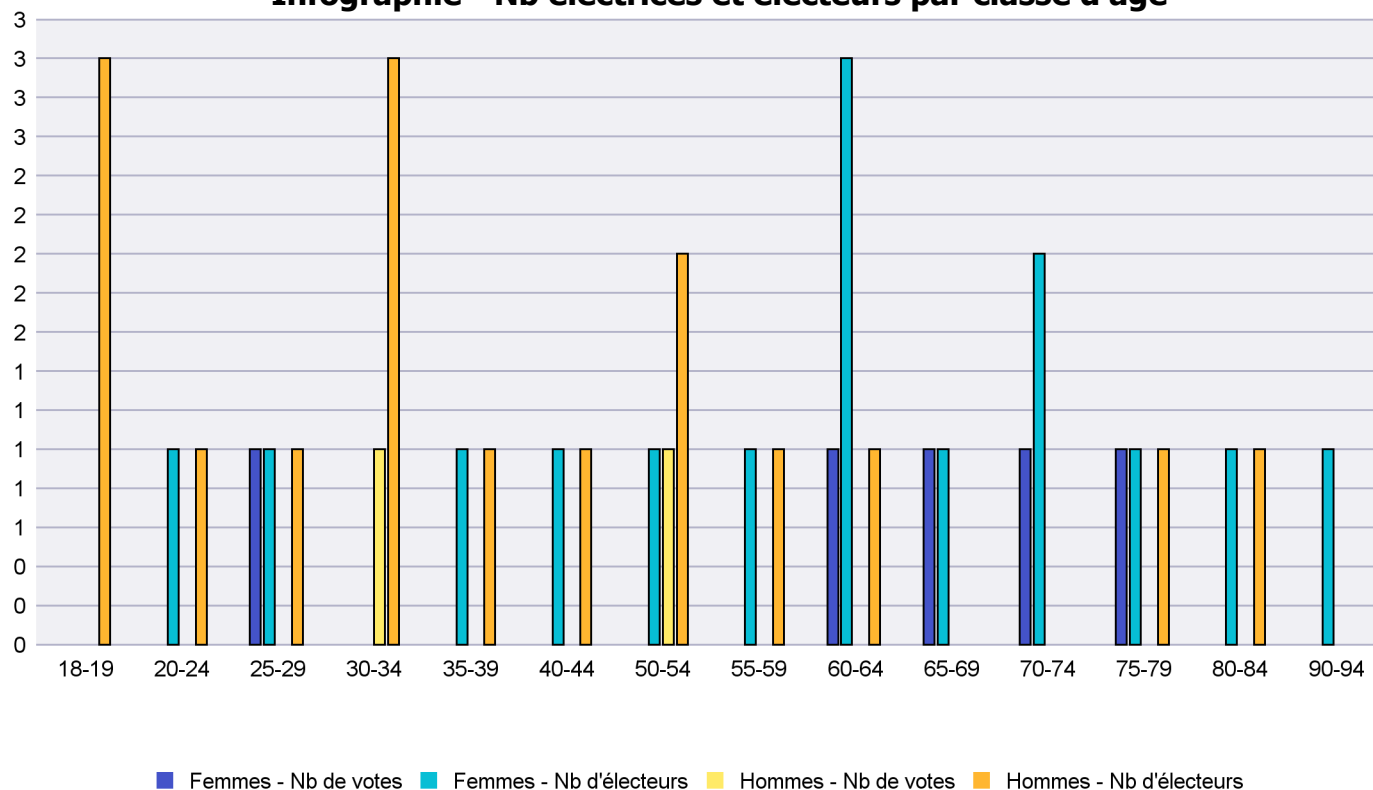
Scrutin : 28.11.2021

Tous les électeurs suisses de l'étranger

Commune : Lignières

| Classes d'âge | Femmes | | | Hommes | | | Total | | | |
|---------------|---------------|-------------|--------------|--------------|-------------|-------------|--------------------|----------------|---------------|---------------|
| | Nb électrices | Nb de votes | % part. | Nb électeurs | Nb de votes | % part. | Nb total électeurs | Nb total votes | % total part. | % total votes |
| 18-19 | | | | 3 | | | 3 | | | |
| 20-24 | 1 | | | 1 | | | 2 | | | |
| 25-29 | 1 | 1 | 100 | 1 | | | 2 | 1 | 50 | 14.29 |
| 30-34 | | | | 3 | 1 | 33.33 | 3 | 1 | 33.33 | 14.29 |
| 35-39 | 1 | | | 1 | | | 2 | | | |
| 40-44 | 1 | | | 1 | | | 2 | | | |
| 50-54 | 1 | | | 2 | 1 | 50 | 3 | 1 | 33.33 | 14.29 |
| 55-59 | 1 | | | 1 | | | 2 | | | |
| 60-64 | 3 | 1 | 33.33 | 1 | | | 4 | 1 | 25 | 14.29 |
| 65-69 | 1 | 1 | 100 | | | | 1 | 1 | 100 | 14.29 |
| 70-74 | 2 | 1 | 50 | | | | 2 | 1 | 50 | 14.29 |
| 75-79 | 1 | 1 | 100 | 1 | | | 2 | 1 | 50 | 14.29 |
| 80-84 | 1 | | | 1 | | | 2 | | | |
| 90-94 | 1 | | | | | | 1 | | | |
| Totaux | 15 | 5 | 33.33 | 16 | 2 | 12.5 | 31 | 7 | 22.58 | |

Infographie - Nb électrices et électeurs par classe d'âge



Canton de Neuchâtel - Statistique de participation

Electrices et électeurs par classe d'âge

Date : 02.12.2021

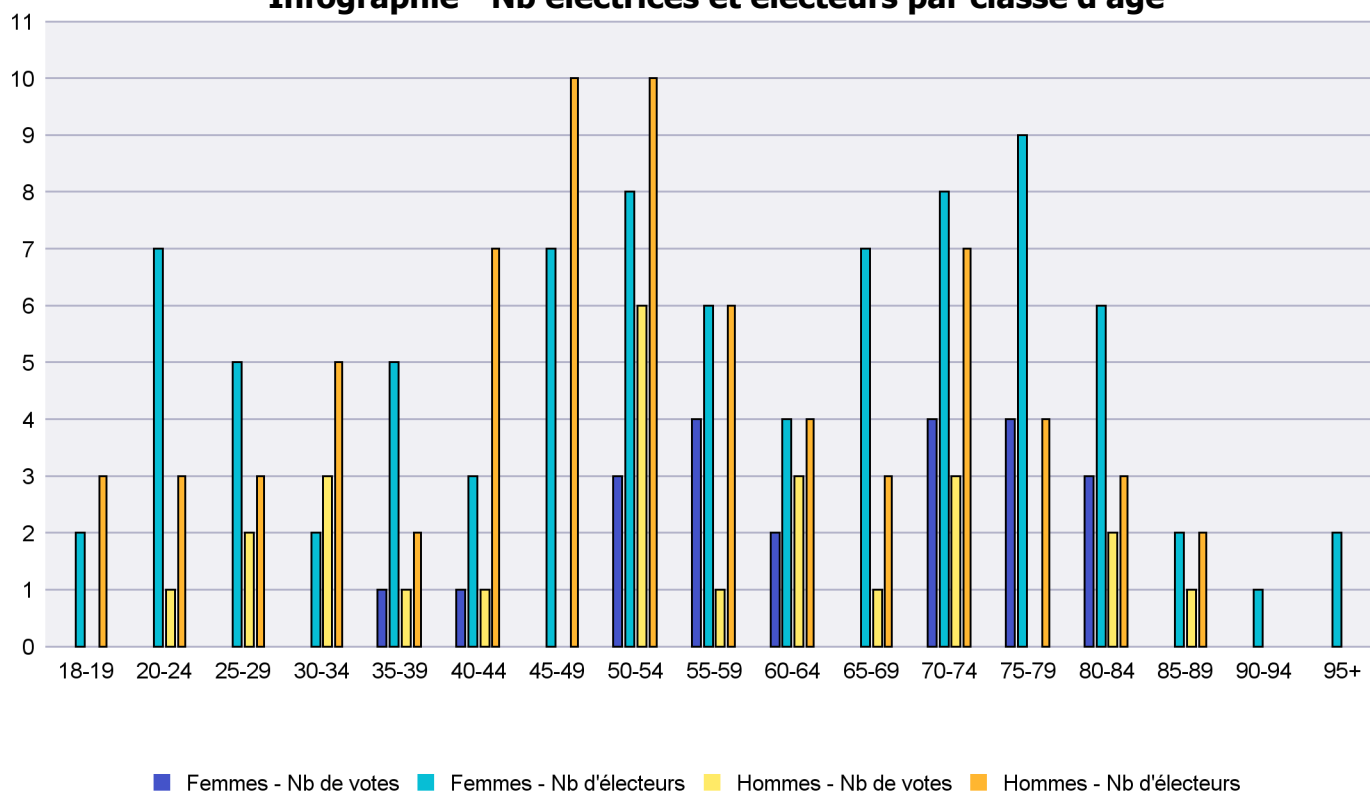
Scrutin : 28.11.2021

Tous les électeurs suisses de l'étranger

Commune : Milvignes

| Classes d'âge | Femmes | | | Hommes | | | Total | | | |
|---------------|---------------|-------------|--------------|--------------|-------------|--------------|--------------------|----------------|---------------|---------------|
| | Nb électrices | Nb de votes | % part. | Nb électeurs | Nb de votes | % part. | Nb total électeurs | Nb total votes | % total part. | % total votes |
| 18-19 | 2 | | | 3 | | | 5 | | | |
| 20-24 | 7 | | | 3 | 1 | 33.33 | 10 | 1 | 10 | 2.13 |
| 25-29 | 5 | | | 3 | 2 | 66.67 | 8 | 2 | 25 | 4.26 |
| 30-34 | 2 | | | 5 | 3 | 60 | 7 | 3 | 42.86 | 6.38 |
| 35-39 | 5 | 1 | 20 | 2 | 1 | 50 | 7 | 2 | 28.57 | 4.26 |
| 40-44 | 3 | 1 | 33.33 | 7 | 1 | 14.29 | 10 | 2 | 20 | 4.26 |
| 45-49 | 7 | | | 10 | | | 17 | | | |
| 50-54 | 8 | 3 | 37.5 | 10 | 6 | 60 | 18 | 9 | 50 | 19.15 |
| 55-59 | 6 | 4 | 66.67 | 6 | 1 | 16.67 | 12 | 5 | 41.67 | 10.64 |
| 60-64 | 4 | 2 | 50 | 4 | 3 | 75 | 8 | 5 | 62.5 | 10.64 |
| 65-69 | 7 | | | 3 | 1 | 33.33 | 10 | 1 | 10 | 2.13 |
| 70-74 | 8 | 4 | 50 | 7 | 3 | 42.86 | 15 | 7 | 46.67 | 14.89 |
| 75-79 | 9 | 4 | 44.44 | 4 | | | 13 | 4 | 30.77 | 8.51 |
| 80-84 | 6 | 3 | 50 | 3 | 2 | 66.67 | 9 | 5 | 55.56 | 10.64 |
| 85-89 | 2 | | | 2 | 1 | 50 | 4 | 1 | 25 | 2.13 |
| 90-94 | 1 | | | | | | 1 | | | |
| 95+ | 2 | | | | | | 2 | | | |
| Totaux | 84 | 22 | 26.19 | 72 | 25 | 34.72 | 156 | 47 | 30.13 | |

Infographie - Nb électrices et électeurs par classe d'âge



Canton de Neuchâtel - Statistique de participation

Electrices et électeurs par classe d'âge

Date : 02.12.2021

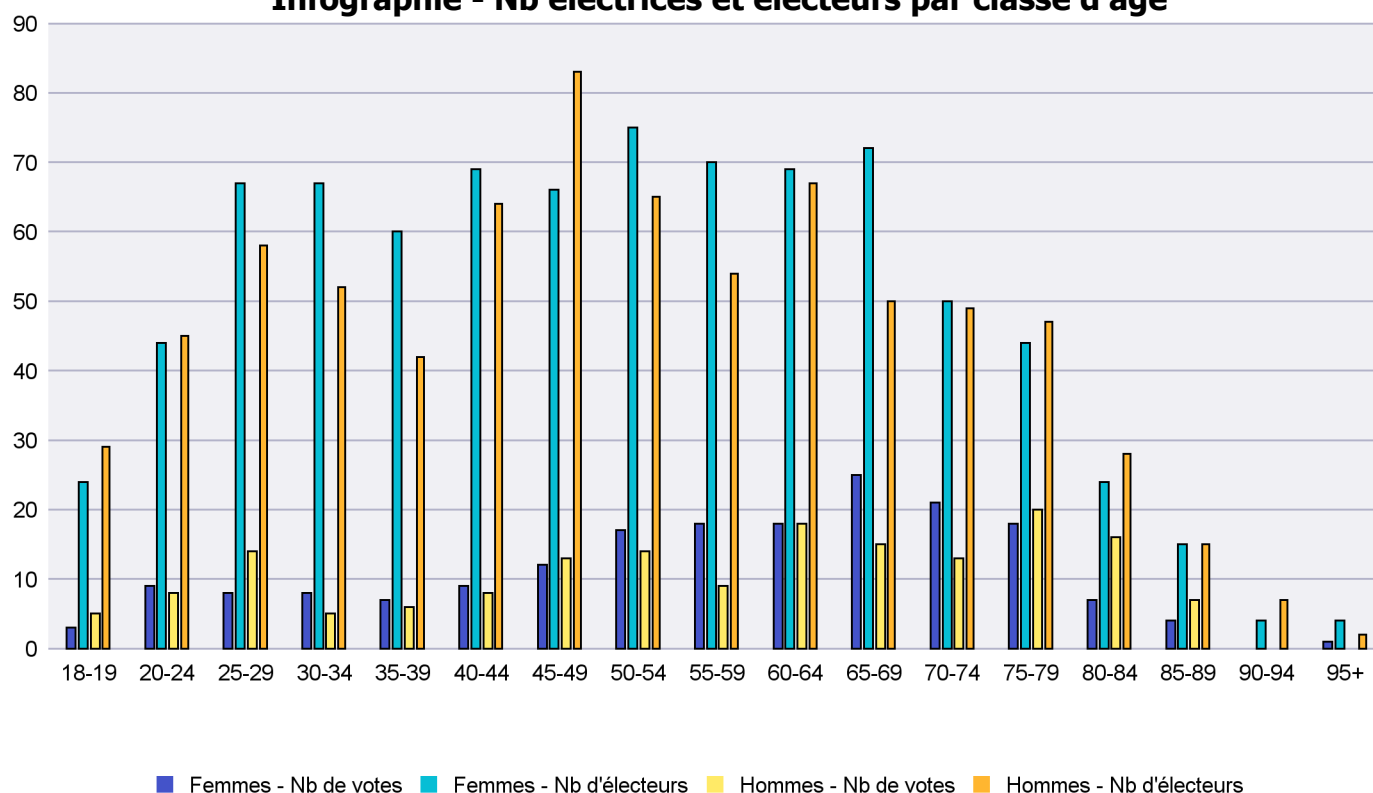
Scrutin : 28.11.2021

Tous les électeurs suisses de l'étranger

Commune : Neuchâtel

| Classes d'âge | Femmes | | | Hommes | | | Total | | | |
|---------------|---------------|-------------|--------------|--------------|-------------|--------------|--------------------|----------------|---------------|---------------|
| | Nb électrices | Nb de votes | % part. | Nb électeurs | Nb de votes | % part. | Nb total électeurs | Nb total votes | % total part. | % total votes |
| 18-19 | 24 | 3 | 12.5 | 29 | 5 | 17.24 | 53 | 8 | 15.09 | 2.25 |
| 20-24 | 44 | 9 | 20.45 | 45 | 8 | 17.78 | 89 | 17 | 19.1 | 4.78 |
| 25-29 | 67 | 8 | 11.94 | 58 | 14 | 24.14 | 125 | 22 | 17.6 | 6.18 |
| 30-34 | 67 | 8 | 11.94 | 52 | 5 | 9.62 | 119 | 13 | 10.92 | 3.65 |
| 35-39 | 60 | 7 | 11.67 | 42 | 6 | 14.29 | 102 | 13 | 12.75 | 3.65 |
| 40-44 | 69 | 9 | 13.04 | 64 | 8 | 12.5 | 133 | 17 | 12.78 | 4.78 |
| 45-49 | 66 | 12 | 18.18 | 83 | 13 | 15.66 | 149 | 25 | 16.78 | 7.02 |
| 50-54 | 75 | 17 | 22.67 | 65 | 14 | 21.54 | 140 | 31 | 22.14 | 8.71 |
| 55-59 | 70 | 18 | 25.71 | 54 | 9 | 16.67 | 124 | 27 | 21.77 | 7.58 |
| 60-64 | 69 | 18 | 26.09 | 67 | 18 | 26.87 | 136 | 36 | 26.47 | 10.11 |
| 65-69 | 72 | 25 | 34.72 | 50 | 15 | 30 | 122 | 40 | 32.79 | 11.24 |
| 70-74 | 50 | 21 | 42 | 49 | 13 | 26.53 | 99 | 34 | 34.34 | 9.55 |
| 75-79 | 44 | 18 | 40.91 | 47 | 20 | 42.55 | 91 | 38 | 41.76 | 10.67 |
| 80-84 | 24 | 7 | 29.17 | 28 | 16 | 57.14 | 52 | 23 | 44.23 | 6.46 |
| 85-89 | 15 | 4 | 26.67 | 15 | 7 | 46.67 | 30 | 11 | 36.67 | 3.09 |
| 90-94 | 4 | | | 7 | | | 11 | | | |
| 95+ | 4 | 1 | 25 | 2 | | | 6 | 1 | 16.67 | 0.28 |
| Totaux | 824 | 185 | 22.45 | 757 | 171 | 22.59 | 1'581 | 356 | 22.52 | |

Infographie - Nb électrices et électeurs par classe d'âge



Canton de Neuchâtel - Statistique de participation

Electrices et électeurs par classe d'âge

Date : 02.12.2021

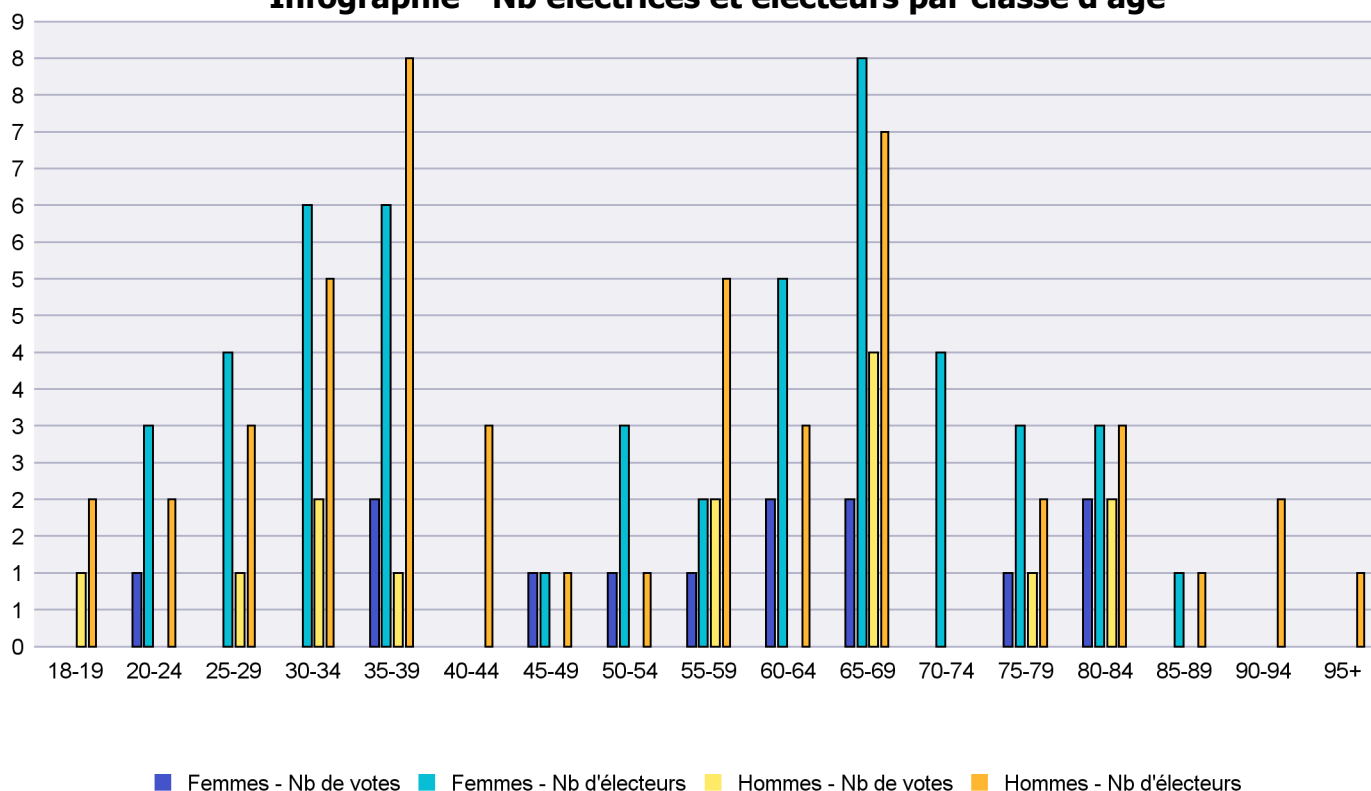
Scrutin : 28.11.2021

Tous les électeurs suisses de l'étranger

Commune : Rochefort

| Classes d'âge | Femmes | | | Hommes | | | Total | | | |
|---------------|---------------|-------------|--------------|--------------|-------------|--------------|--------------------|----------------|---------------|---------------|
| | Nb électrices | Nb de votes | % part. | Nb électeurs | Nb de votes | % part. | Nb total électeurs | Nb total votes | % total part. | % total votes |
| 18-19 | | | | 2 | 1 | 50 | 2 | 1 | 50 | 3.7 |
| 20-24 | 3 | 1 | 33.33 | 2 | | | 5 | 1 | 20 | 3.7 |
| 25-29 | 4 | | | 3 | 1 | 33.33 | 7 | 1 | 14.29 | 3.7 |
| 30-34 | 6 | | | 5 | 2 | 40 | 11 | 2 | 18.18 | 7.41 |
| 35-39 | 6 | 2 | 33.33 | 8 | 1 | 12.5 | 14 | 3 | 21.43 | 11.11 |
| 40-44 | | | | 3 | | | 3 | | | |
| 45-49 | 1 | 1 | 100 | 1 | | | 2 | 1 | 50 | 3.7 |
| 50-54 | 3 | 1 | 33.33 | 1 | | | 4 | 1 | 25 | 3.7 |
| 55-59 | 2 | 1 | 50 | 5 | 2 | 40 | 7 | 3 | 42.86 | 11.11 |
| 60-64 | 5 | 2 | 40 | 3 | | | 8 | 2 | 25 | 7.41 |
| 65-69 | 8 | 2 | 25 | 7 | 4 | 57.14 | 15 | 6 | 40 | 22.22 |
| 70-74 | 4 | | | | | | 4 | | | |
| 75-79 | 3 | 1 | 33.33 | 2 | 1 | 50 | 5 | 2 | 40 | 7.41 |
| 80-84 | 3 | 2 | 66.67 | 3 | 2 | 66.67 | 6 | 4 | 66.67 | 14.81 |
| 85-89 | 1 | | | 1 | | | 2 | | | |
| 90-94 | | | | 2 | | | 2 | | | |
| 95+ | | | | 1 | | | 1 | | | |
| Totaux | 49 | 13 | 26.53 | 49 | 14 | 28.57 | 98 | 27 | 27.55 | |

Infographie - Nb électrices et électeurs par classe d'âge



Canton de Neuchâtel - Statistique de participation

Electrices et électeurs par classe d'âge

Date : 02.12.2021

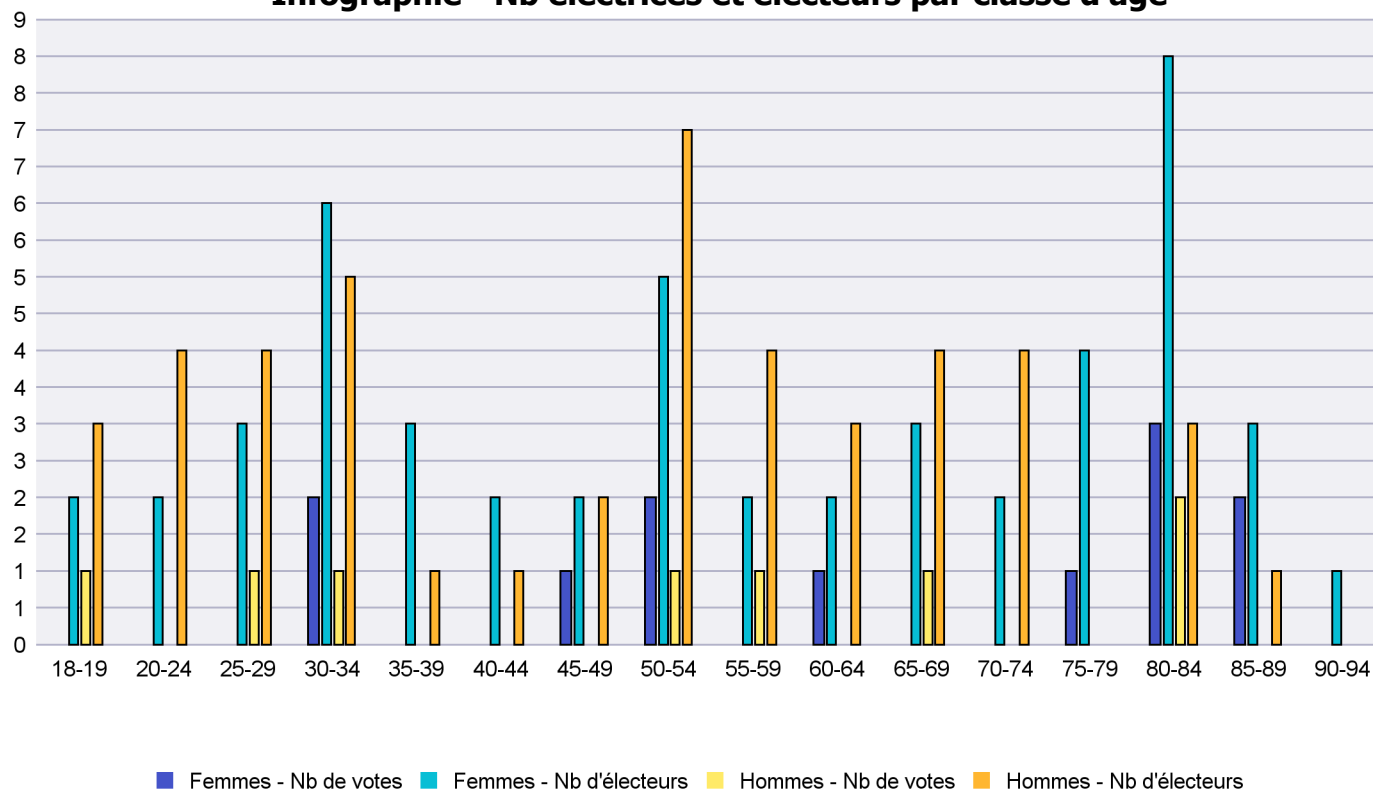
Scrutin : 28.11.2021

Tous les électeurs suisses de l'étranger

Commune : Saint-Blaise

| Classes d'âge | Femmes | | | Hommes | | | Total | | | |
|---------------|---------------|-------------|-----------|--------------|-------------|--------------|--------------------|----------------|---------------|---------------|
| | Nb électrices | Nb de votes | % part. | Nb électeurs | Nb de votes | % part. | Nb total électeurs | Nb total votes | % total part. | % total votes |
| 18-19 | 2 | | | 3 | 1 | 33.33 | 5 | 1 | 20 | 5 |
| 20-24 | 2 | | | 4 | | | 6 | | | |
| 25-29 | 3 | | | 4 | 1 | 25 | 7 | 1 | 14.29 | 5 |
| 30-34 | 6 | 2 | 33.33 | 5 | 1 | 20 | 11 | 3 | 27.27 | 15 |
| 35-39 | 3 | | | 1 | | | 4 | | | |
| 40-44 | 2 | | | 1 | | | 3 | | | |
| 45-49 | 2 | 1 | 50 | 2 | | | 4 | 1 | 25 | 5 |
| 50-54 | 5 | 2 | 40 | 7 | 1 | 14.29 | 12 | 3 | 25 | 15 |
| 55-59 | 2 | | | 4 | 1 | 25 | 6 | 1 | 16.67 | 5 |
| 60-64 | 2 | 1 | 50 | 3 | | | 5 | 1 | 20 | 5 |
| 65-69 | 3 | | | 4 | 1 | 25 | 7 | 1 | 14.29 | 5 |
| 70-74 | 2 | | | 4 | | | 6 | | | |
| 75-79 | 4 | 1 | 25 | | | | 4 | 1 | 25 | 5 |
| 80-84 | 8 | 3 | 37.5 | 3 | 2 | 66.67 | 11 | 5 | 45.45 | 25 |
| 85-89 | 3 | 2 | 66.67 | 1 | | | 4 | 2 | 50 | 10 |
| 90-94 | 1 | | | | | | 1 | | | |
| Totaux | 50 | 12 | 24 | 46 | 8 | 17.39 | 96 | 20 | 20.83 | |

Infographie - Nb électrices et électeurs par classe d'âge



Canton de Neuchâtel - Statistique de participation

Electrices et électeurs par classe d'âge

Date : 02.12.2021

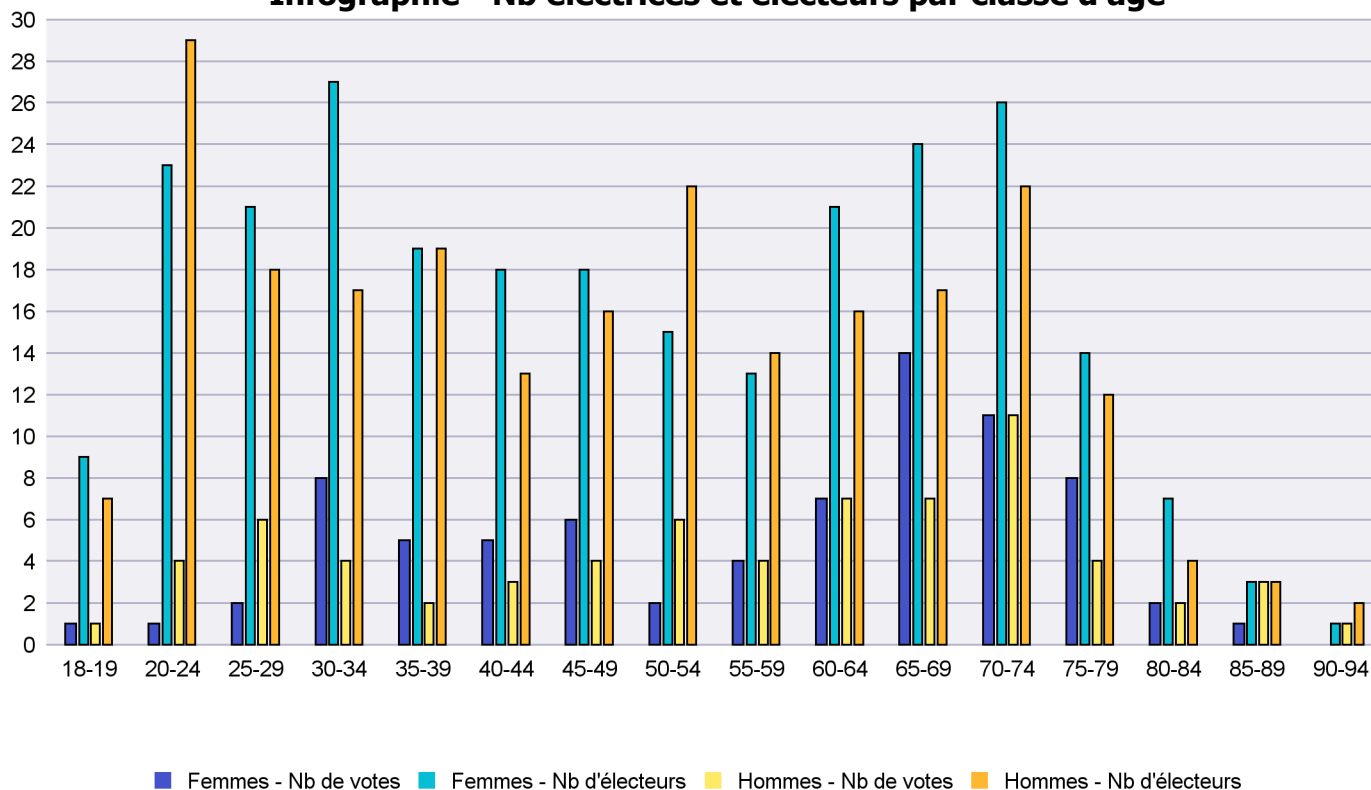
Scrutin : 28.11.2021

Tous les électeurs suisses de l'étranger

Commune : Val-de-Ruz

| Classes d'âge | Femmes | | | Hommes | | | Total | | | |
|---------------|---------------|-------------|--------------|--------------|-------------|--------------|--------------------|----------------|---------------|---------------|
| | Nb électrices | Nb de votes | % part. | Nb électeurs | Nb de votes | % part. | Nb total électeurs | Nb total votes | % total part. | % total votes |
| 18-19 | 9 | 1 | 11.11 | 7 | 1 | 14.29 | 16 | 2 | 12.5 | 1.37 |
| 20-24 | 23 | 1 | 4.35 | 29 | 4 | 13.79 | 52 | 5 | 9.62 | 3.42 |
| 25-29 | 21 | 2 | 9.52 | 18 | 6 | 33.33 | 39 | 8 | 20.51 | 5.48 |
| 30-34 | 27 | 8 | 29.63 | 17 | 4 | 23.53 | 44 | 12 | 27.27 | 8.22 |
| 35-39 | 19 | 5 | 26.32 | 19 | 2 | 10.53 | 38 | 7 | 18.42 | 4.79 |
| 40-44 | 18 | 5 | 27.78 | 13 | 3 | 23.08 | 31 | 8 | 25.81 | 5.48 |
| 45-49 | 18 | 6 | 33.33 | 16 | 4 | 25 | 34 | 10 | 29.41 | 6.85 |
| 50-54 | 15 | 2 | 13.33 | 22 | 6 | 27.27 | 37 | 8 | 21.62 | 5.48 |
| 55-59 | 13 | 4 | 30.77 | 14 | 4 | 28.57 | 27 | 8 | 29.63 | 5.48 |
| 60-64 | 21 | 7 | 33.33 | 16 | 7 | 43.75 | 37 | 14 | 37.84 | 9.59 |
| 65-69 | 24 | 14 | 58.33 | 17 | 7 | 41.18 | 41 | 21 | 51.22 | 14.38 |
| 70-74 | 26 | 11 | 42.31 | 22 | 11 | 50 | 48 | 22 | 45.83 | 15.07 |
| 75-79 | 14 | 8 | 57.14 | 12 | 4 | 33.33 | 26 | 12 | 46.15 | 8.22 |
| 80-84 | 7 | 2 | 28.57 | 4 | 2 | 50 | 11 | 4 | 36.36 | 2.74 |
| 85-89 | 3 | 1 | 33.33 | 3 | 3 | 100 | 6 | 4 | 66.67 | 2.74 |
| 90-94 | 1 | | | 2 | 1 | 50 | 3 | 1 | 33.33 | 0.68 |
| Totaux | 259 | 77 | 29.73 | 231 | 69 | 29.87 | 490 | 146 | 29.8 | |

Infographie - Nb électrices et électeurs par classe d'âge



Canton de Neuchâtel - Statistique de participation

Electrices et électeurs par classe d'âge

Date : 02.12.2021

Scrutin : 28.11.2021

Tous les électeurs suisses de l'étranger

Commune : Val-de-Travers

| Classes d'âge | Femmes | | | Hommes | | | Total | | | |
|---------------|---------------|-------------|-------------|--------------|-------------|--------------|--------------------|----------------|---------------|---------------|
| | Nb électrices | Nb de votes | % part. | Nb électeurs | Nb de votes | % part. | Nb total électeurs | Nb total votes | % total part. | % total votes |
| 18-19 | 19 | 2 | 10.53 | 18 | 2 | 11.11 | 37 | 4 | 10.81 | 2.5 |
| 20-24 | 41 | 6 | 14.63 | 33 | 3 | 9.09 | 74 | 9 | 12.16 | 5.63 |
| 25-29 | 26 | 6 | 23.08 | 23 | 4 | 17.39 | 49 | 10 | 20.41 | 6.25 |
| 30-34 | 24 | 5 | 20.83 | 27 | 3 | 11.11 | 51 | 8 | 15.69 | 5 |
| 35-39 | 22 | 3 | 13.64 | 30 | 4 | 13.33 | 52 | 7 | 13.46 | 4.38 |
| 40-44 | 18 | 5 | 27.78 | 12 | 2 | 16.67 | 30 | 7 | 23.33 | 4.38 |
| 45-49 | 22 | 4 | 18.18 | 21 | 7 | 33.33 | 43 | 11 | 25.58 | 6.88 |
| 50-54 | 18 | 4 | 22.22 | 23 | 4 | 17.39 | 41 | 8 | 19.51 | 5 |
| 55-59 | 21 | 5 | 23.81 | 22 | 2 | 9.09 | 43 | 7 | 16.28 | 4.38 |
| 60-64 | 18 | 6 | 33.33 | 19 | 7 | 36.84 | 37 | 13 | 35.14 | 8.13 |
| 65-69 | 30 | 14 | 46.67 | 22 | 15 | 68.18 | 52 | 29 | 55.77 | 18.13 |
| 70-74 | 30 | 14 | 46.67 | 17 | 9 | 52.94 | 47 | 23 | 48.94 | 14.38 |
| 75-79 | 8 | 3 | 37.5 | 12 | 5 | 41.67 | 20 | 8 | 40 | 5 |
| 80-84 | 8 | 4 | 50 | 10 | 4 | 40 | 18 | 8 | 44.44 | 5 |
| 85-89 | 8 | 3 | 37.5 | 3 | 3 | 100 | 11 | 6 | 54.55 | 3.75 |
| 90-94 | 2 | | | 3 | 2 | 66.67 | 5 | 2 | 40 | 1.25 |
| 95+ | 2 | | | 4 | | | 6 | | | |
| Totaux | 317 | 84 | 26.5 | 299 | 76 | 25.42 | 616 | 160 | 25.97 | |

Infographie - Nb électrices et électeurs par classe d'âge

