

# Canton de Neuchâtel - Statistique de participation

Electrices et électeurs par classe d'âge

Date : 10.03.2021

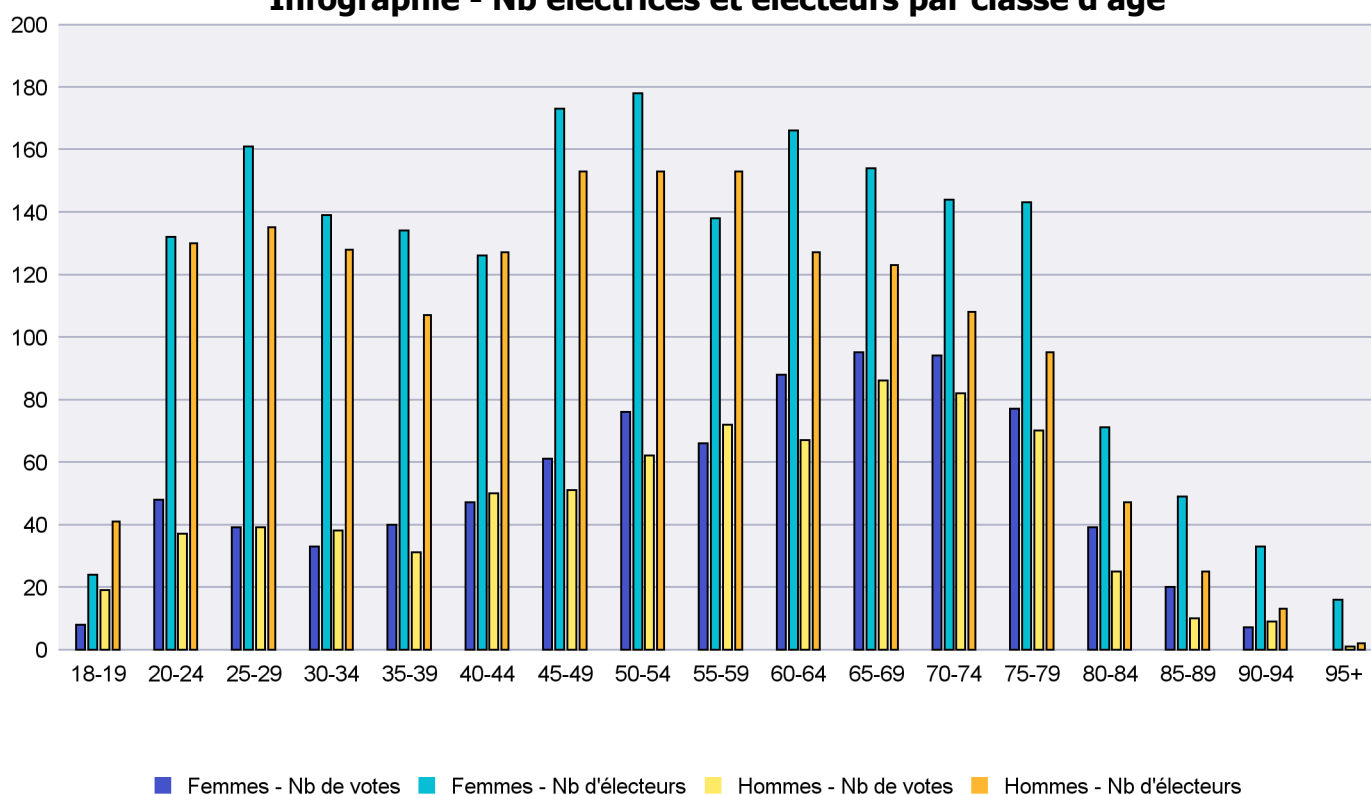
Scrutin : 07.03.2021

Tous les électeurs

Commune : Boudry

| Classes d'âge | Femmes        |             |             | Hommes       |             |              | Total              |                |               |               |
|---------------|---------------|-------------|-------------|--------------|-------------|--------------|--------------------|----------------|---------------|---------------|
|               | Nb électrices | Nb de votes | % part.     | Nb électeurs | Nb de votes | % part.      | Nb total électeurs | Nb total votes | % total part. | % total votes |
| 18-19         | 24            | 8           | 33.33       | 41           | 19          | 46.34        | 65                 | 27             | 41.54         | 1.7           |
| 20-24         | 132           | 48          | 36.36       | 130          | 37          | 28.46        | 262                | 85             | 32.44         | 5.36          |
| 25-29         | 161           | 39          | 24.22       | 135          | 39          | 28.89        | 296                | 78             | 26.35         | 4.91          |
| 30-34         | 139           | 33          | 23.74       | 128          | 38          | 29.69        | 267                | 71             | 26.59         | 4.47          |
| 35-39         | 134           | 40          | 29.85       | 107          | 31          | 28.97        | 241                | 71             | 29.46         | 4.47          |
| 40-44         | 126           | 47          | 37.3        | 127          | 50          | 39.37        | 253                | 97             | 38.34         | 6.11          |
| 45-49         | 173           | 61          | 35.26       | 153          | 51          | 33.33        | 326                | 112            | 34.36         | 7.06          |
| 50-54         | 178           | 76          | 42.7        | 153          | 62          | 40.52        | 331                | 138            | 41.69         | 8.7           |
| 55-59         | 138           | 66          | 47.83       | 153          | 72          | 47.06        | 291                | 138            | 47.42         | 8.7           |
| 60-64         | 166           | 88          | 53.01       | 127          | 67          | 52.76        | 293                | 155            | 52.9          | 9.77          |
| 65-69         | 154           | 95          | 61.69       | 123          | 86          | 69.92        | 277                | 181            | 65.34         | 11.41         |
| 70-74         | 144           | 94          | 65.28       | 108          | 82          | 75.93        | 252                | 176            | 69.84         | 11.09         |
| 75-79         | 143           | 77          | 53.85       | 95           | 70          | 73.68        | 238                | 147            | 61.76         | 9.26          |
| 80-84         | 71            | 39          | 54.93       | 47           | 25          | 53.19        | 118                | 64             | 54.24         | 4.03          |
| 85-89         | 49            | 20          | 40.82       | 25           | 10          | 40           | 74                 | 30             | 40.54         | 1.89          |
| 90-94         | 33            | 7           | 21.21       | 13           | 9           | 69.23        | 46                 | 16             | 34.78         | 1.01          |
| 95+           | 16            |             |             | 2            | 1           | 50           | 18                 | 1              | 5.56          | 0.06          |
| <b>Totaux</b> | <b>1'981</b>  | <b>838</b>  | <b>42.3</b> | <b>1'667</b> | <b>749</b>  | <b>44.93</b> | <b>3'648</b>       | <b>1'587</b>   | <b>43.5</b>   |               |

## Infographie - Nb électrices et électeurs par classe d'âge



# Canton de Neuchâtel - Statistique de participation

Electrices et électeurs par classe d'âge

Date : 10.03.2021

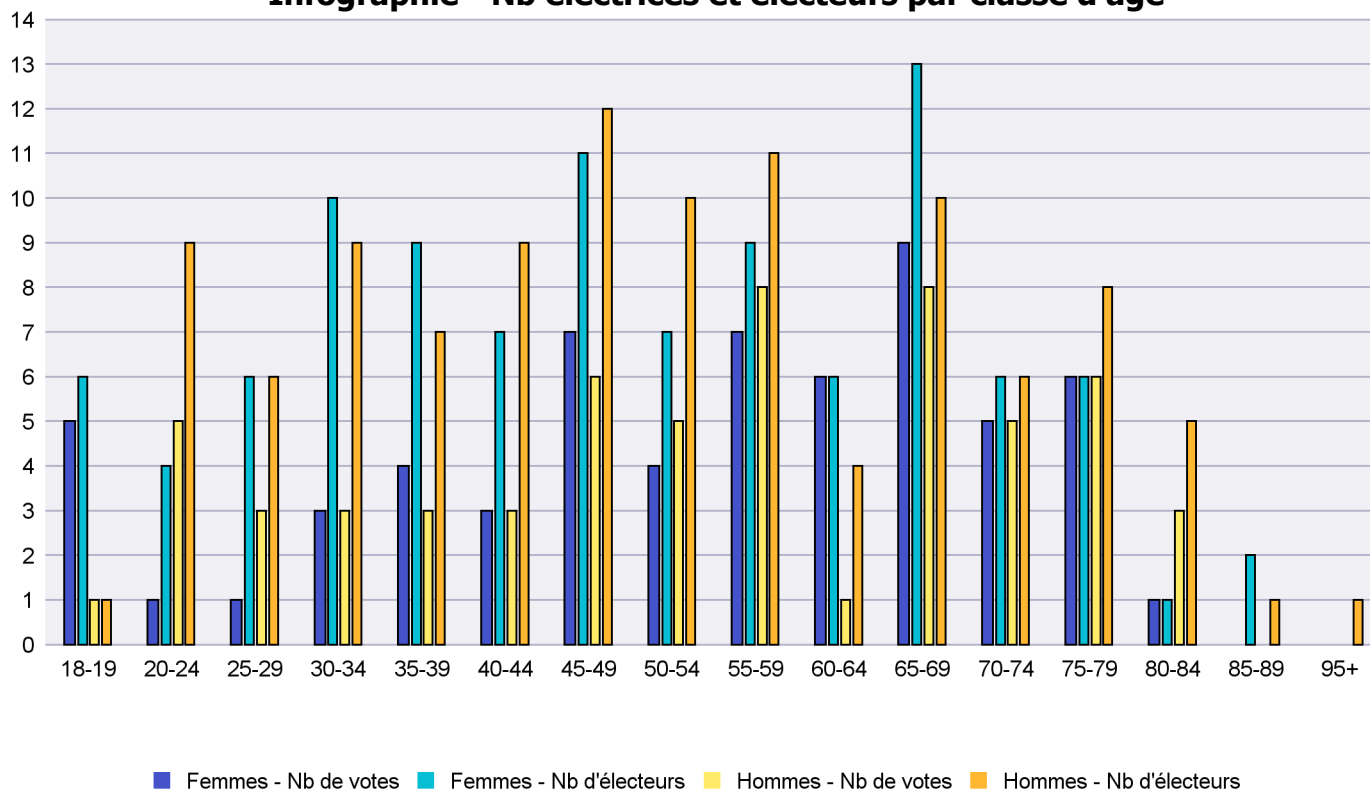
Scrutin : 07.03.2021

Tous les électeurs

Commune : Brot-Plamboz

| Classes d'âge | Femmes        |             |              | Hommes       |             |              | Total              |                |               |               |
|---------------|---------------|-------------|--------------|--------------|-------------|--------------|--------------------|----------------|---------------|---------------|
|               | Nb électrices | Nb de votes | % part.      | Nb électeurs | Nb de votes | % part.      | Nb total électeurs | Nb total votes | % total part. | % total votes |
| 18-19         | 6             | 5           | 83.33        | 1            | 1           | 100          | 7                  | 6              | 85.71         | 4.92          |
| 20-24         | 4             | 1           | 25           | 9            | 5           | 55.56        | 13                 | 6              | 46.15         | 4.92          |
| 25-29         | 6             | 1           | 16.67        | 6            | 3           | 50           | 12                 | 4              | 33.33         | 3.28          |
| 30-34         | 10            | 3           | 30           | 9            | 3           | 33.33        | 19                 | 6              | 31.58         | 4.92          |
| 35-39         | 9             | 4           | 44.44        | 7            | 3           | 42.86        | 16                 | 7              | 43.75         | 5.74          |
| 40-44         | 7             | 3           | 42.86        | 9            | 3           | 33.33        | 16                 | 6              | 37.5          | 4.92          |
| 45-49         | 11            | 7           | 63.64        | 12           | 6           | 50           | 23                 | 13             | 56.52         | 10.66         |
| 50-54         | 7             | 4           | 57.14        | 10           | 5           | 50           | 17                 | 9              | 52.94         | 7.38          |
| 55-59         | 9             | 7           | 77.78        | 11           | 8           | 72.73        | 20                 | 15             | 75            | 12.3          |
| 60-64         | 6             | 6           | 100          | 4            | 1           | 25           | 10                 | 7              | 70            | 5.74          |
| 65-69         | 13            | 9           | 69.23        | 10           | 8           | 80           | 23                 | 17             | 73.91         | 13.93         |
| 70-74         | 6             | 5           | 83.33        | 6            | 5           | 83.33        | 12                 | 10             | 83.33         | 8.2           |
| 75-79         | 6             | 6           | 100          | 8            | 6           | 75           | 14                 | 12             | 85.71         | 9.84          |
| 80-84         | 1             | 1           | 100          | 5            | 3           | 60           | 6                  | 4              | 66.67         | 3.28          |
| 85-89         | 2             |             |              | 1            |             |              | 3                  |                |               |               |
| 95+           |               |             |              | 1            |             |              | 1                  |                |               |               |
| <b>Totaux</b> | <b>103</b>    | <b>62</b>   | <b>60.19</b> | <b>109</b>   | <b>60</b>   | <b>55.05</b> | <b>212</b>         | <b>122</b>     | <b>57.55</b>  |               |

## Infographie - Nb électrices et électeurs par classe d'âge



# Canton de Neuchâtel - Statistique de participation

Electrices et électeurs par classe d'âge

Date : 10.03.2021

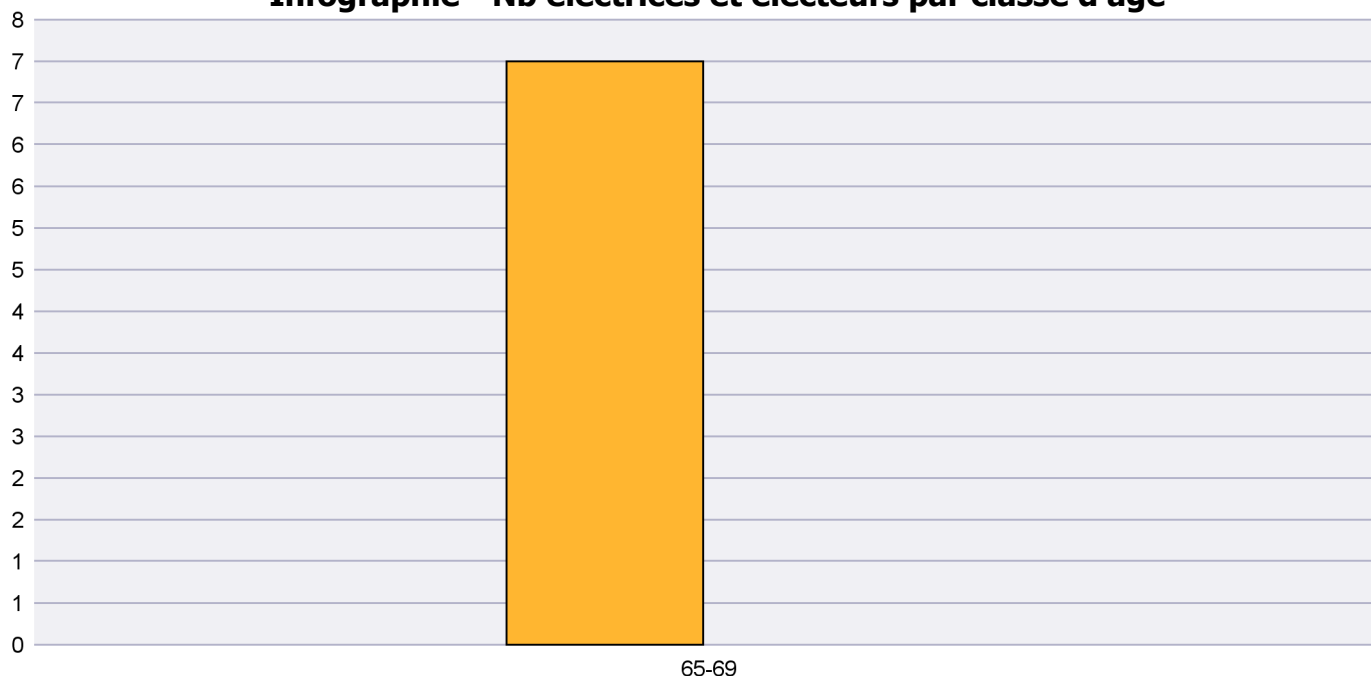
Scrutin : 07.03.2021

Tous les électeurs

Commune : Commune Commission

| Classes d'âge | Hommes       |             |         | Total              |                |               |               |
|---------------|--------------|-------------|---------|--------------------|----------------|---------------|---------------|
|               | Nb électeurs | Nb de votes | % part. | Nb total électeurs | Nb total votes | % total part. | % total votes |
| 65-69         | 7            |             |         | 7                  |                |               |               |
| Totaux        | 7            |             |         | 7                  |                |               |               |

### Infographie - Nb électrices et électeurs par classe d'âge



■ Hommes - Nb de votes ■ Hommes - Nb d'électeurs

# Canton de Neuchâtel - Statistique de participation

Electrices et électeurs par classe d'âge

Date : 10.03.2021

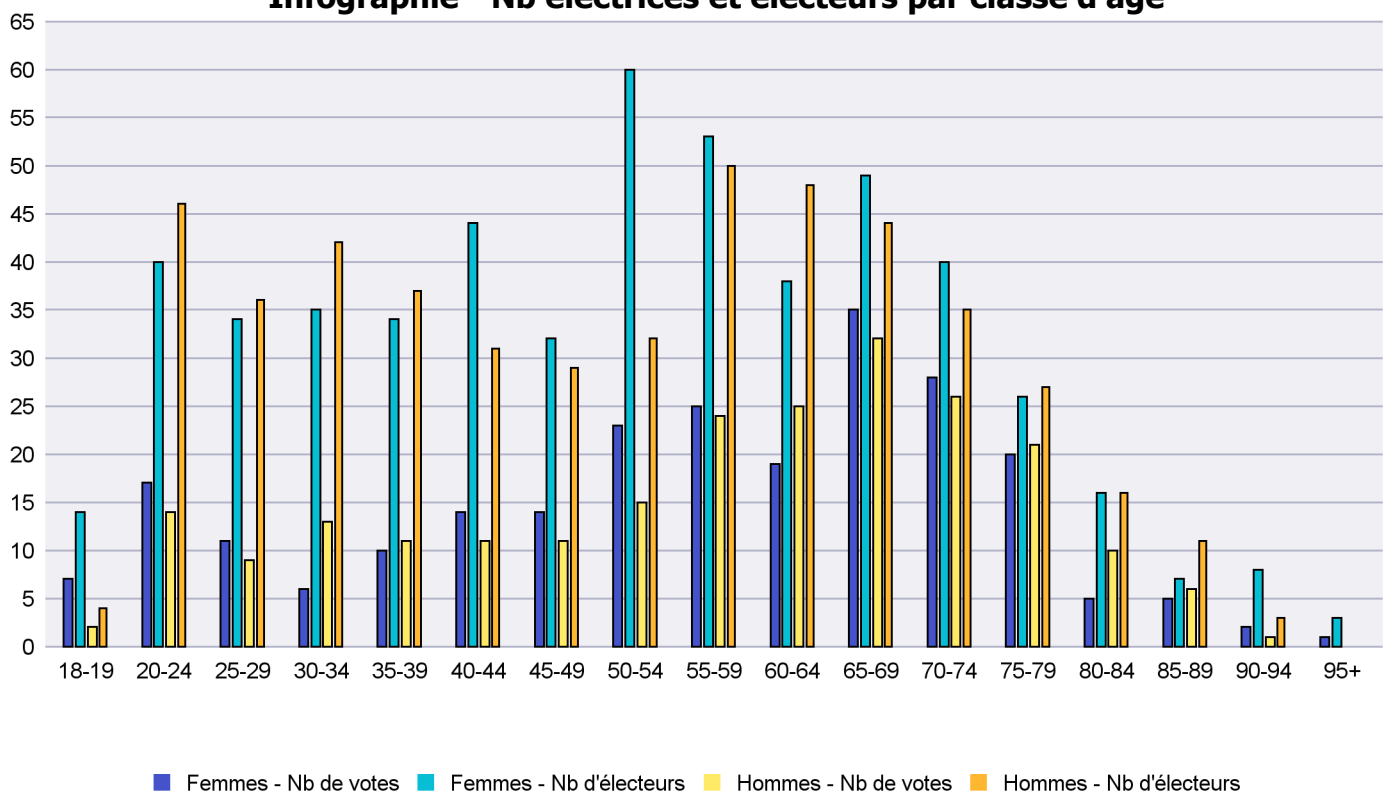
Scrutin : 07.03.2021

Tous les électeurs

Commune : Cornaux

| Classes d'âge | Femmes        |             |             | Hommes       |             |              | Total              |                |               |               |
|---------------|---------------|-------------|-------------|--------------|-------------|--------------|--------------------|----------------|---------------|---------------|
|               | Nb électrices | Nb de votes | % part.     | Nb électeurs | Nb de votes | % part.      | Nb total électeurs | Nb total votes | % total part. | % total votes |
| 18-19         | 14            | 7           | 50          | 4            | 2           | 50           | 18                 | 9              | 50            | 1.9           |
| 20-24         | 40            | 17          | 42.5        | 46           | 14          | 30.43        | 86                 | 31             | 36.05         | 6.55          |
| 25-29         | 34            | 11          | 32.35       | 36           | 9           | 25           | 70                 | 20             | 28.57         | 4.23          |
| 30-34         | 35            | 6           | 17.14       | 42           | 13          | 30.95        | 77                 | 19             | 24.68         | 4.02          |
| 35-39         | 34            | 10          | 29.41       | 37           | 11          | 29.73        | 71                 | 21             | 29.58         | 4.44          |
| 40-44         | 44            | 14          | 31.82       | 31           | 11          | 35.48        | 75                 | 25             | 33.33         | 5.29          |
| 45-49         | 32            | 14          | 43.75       | 29           | 11          | 37.93        | 61                 | 25             | 40.98         | 5.29          |
| 50-54         | 60            | 23          | 38.33       | 32           | 15          | 46.88        | 92                 | 38             | 41.3          | 8.03          |
| 55-59         | 53            | 25          | 47.17       | 50           | 24          | 48           | 103                | 49             | 47.57         | 10.36         |
| 60-64         | 38            | 19          | 50          | 48           | 25          | 52.08        | 86                 | 44             | 51.16         | 9.3           |
| 65-69         | 49            | 35          | 71.43       | 44           | 32          | 72.73        | 93                 | 67             | 72.04         | 14.16         |
| 70-74         | 40            | 28          | 70          | 35           | 26          | 74.29        | 75                 | 54             | 72            | 11.42         |
| 75-79         | 26            | 20          | 76.92       | 27           | 21          | 77.78        | 53                 | 41             | 77.36         | 8.67          |
| 80-84         | 16            | 5           | 31.25       | 16           | 10          | 62.5         | 32                 | 15             | 46.88         | 3.17          |
| 85-89         | 7             | 5           | 71.43       | 11           | 6           | 54.55        | 18                 | 11             | 61.11         | 2.33          |
| 90-94         | 8             | 2           | 25          | 3            | 1           | 33.33        | 11                 | 3              | 27.27         | 0.63          |
| 95+           | 3             | 1           | 33.33       |              |             |              | 3                  | 1              | 33.33         | 0.21          |
| <b>Totaux</b> | <b>533</b>    | <b>242</b>  | <b>45.4</b> | <b>491</b>   | <b>231</b>  | <b>47.05</b> | <b>1'024</b>       | <b>473</b>     | <b>46.19</b>  |               |

## Infographie - Nb électrices et électeurs par classe d'âge



# Canton de Neuchâtel - Statistique de participation

Electrices et électeurs par classe d'âge

Date : 10.03.2021

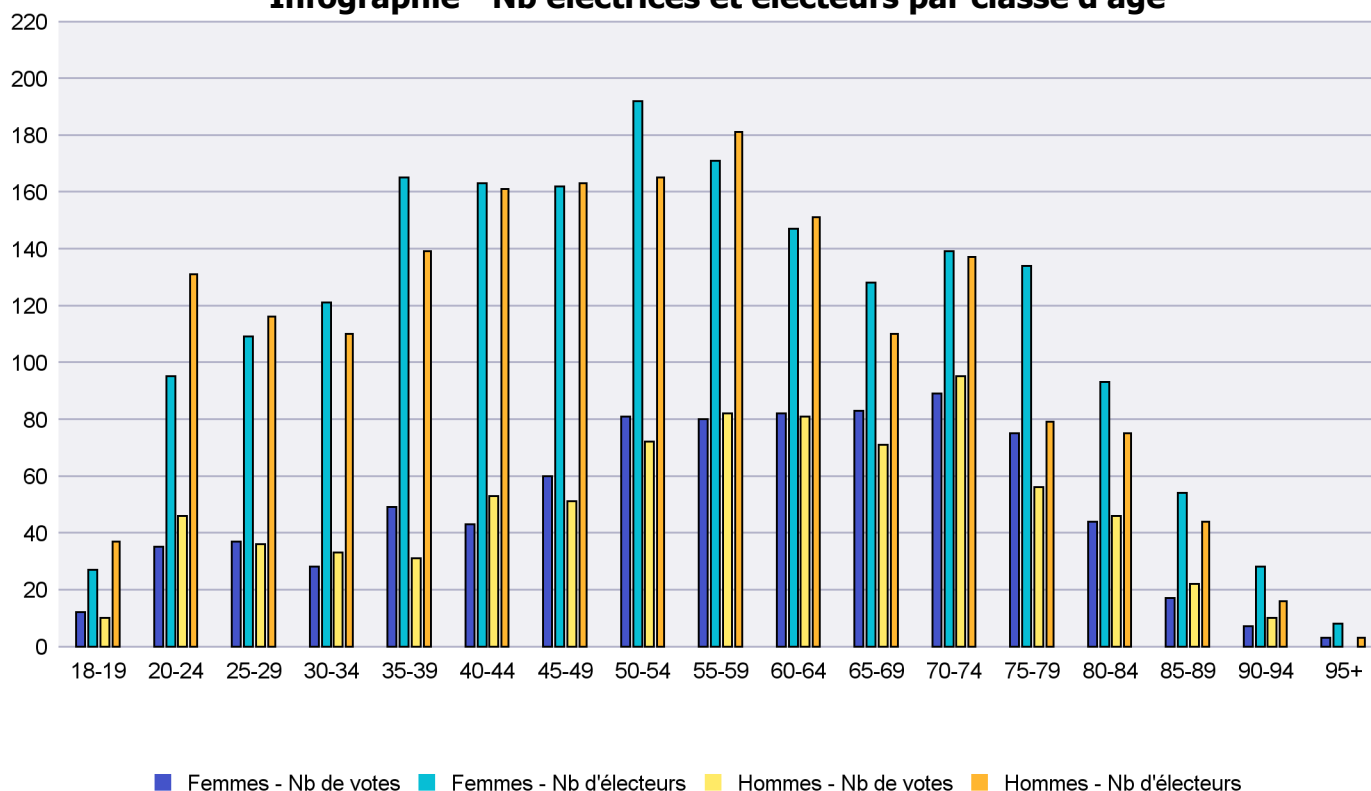
Scrutin : 07.03.2021

Tous les électeurs

Commune : Cortaillod

| Classes d'âge | Femmes        |             |              | Hommes       |             |              | Total              |                |               |               |
|---------------|---------------|-------------|--------------|--------------|-------------|--------------|--------------------|----------------|---------------|---------------|
|               | Nb électrices | Nb de votes | % part.      | Nb électeurs | Nb de votes | % part.      | Nb total électeurs | Nb total votes | % total part. | % total votes |
| 18-19         | 27            | 12          | 44.44        | 37           | 10          | 27.03        | 64                 | 22             | 34.38         | 1.36          |
| 20-24         | 95            | 35          | 36.84        | 131          | 46          | 35.11        | 226                | 81             | 35.84         | 5             |
| 25-29         | 109           | 37          | 33.94        | 116          | 36          | 31.03        | 225                | 73             | 32.44         | 4.51          |
| 30-34         | 121           | 28          | 23.14        | 110          | 33          | 30           | 231                | 61             | 26.41         | 3.77          |
| 35-39         | 165           | 49          | 29.7         | 139          | 31          | 22.3         | 304                | 80             | 26.32         | 4.94          |
| 40-44         | 163           | 43          | 26.38        | 161          | 53          | 32.92        | 324                | 96             | 29.63         | 5.93          |
| 45-49         | 162           | 60          | 37.04        | 163          | 51          | 31.29        | 325                | 111            | 34.15         | 6.85          |
| 50-54         | 192           | 81          | 42.19        | 165          | 72          | 43.64        | 357                | 153            | 42.86         | 9.44          |
| 55-59         | 171           | 80          | 46.78        | 181          | 82          | 45.3         | 352                | 162            | 46.02         | 10            |
| 60-64         | 147           | 82          | 55.78        | 151          | 81          | 53.64        | 298                | 163            | 54.7          | 10.06         |
| 65-69         | 128           | 83          | 64.84        | 110          | 71          | 64.55        | 238                | 154            | 64.71         | 9.51          |
| 70-74         | 139           | 89          | 64.03        | 137          | 95          | 69.34        | 276                | 184            | 66.67         | 11.36         |
| 75-79         | 134           | 75          | 55.97        | 79           | 56          | 70.89        | 213                | 131            | 61.5          | 8.09          |
| 80-84         | 93            | 44          | 47.31        | 75           | 46          | 61.33        | 168                | 90             | 53.57         | 5.56          |
| 85-89         | 54            | 17          | 31.48        | 44           | 22          | 50           | 98                 | 39             | 39.8          | 2.41          |
| 90-94         | 28            | 7           | 25           | 16           | 10          | 62.5         | 44                 | 17             | 38.64         | 1.05          |
| 95+           | 8             | 3           | 37.5         | 3            |             |              | 11                 | 3              | 27.27         | 0.19          |
| <b>Totaux</b> | <b>1'936</b>  | <b>825</b>  | <b>42.61</b> | <b>1'818</b> | <b>795</b>  | <b>43.73</b> | <b>3'754</b>       | <b>1'620</b>   | <b>43.15</b>  |               |

## Infographie - Nb électrices et électeurs par classe d'âge



# Canton de Neuchâtel - Statistique de participation

Electrices et électeurs par classe d'âge

Date : 10.03.2021

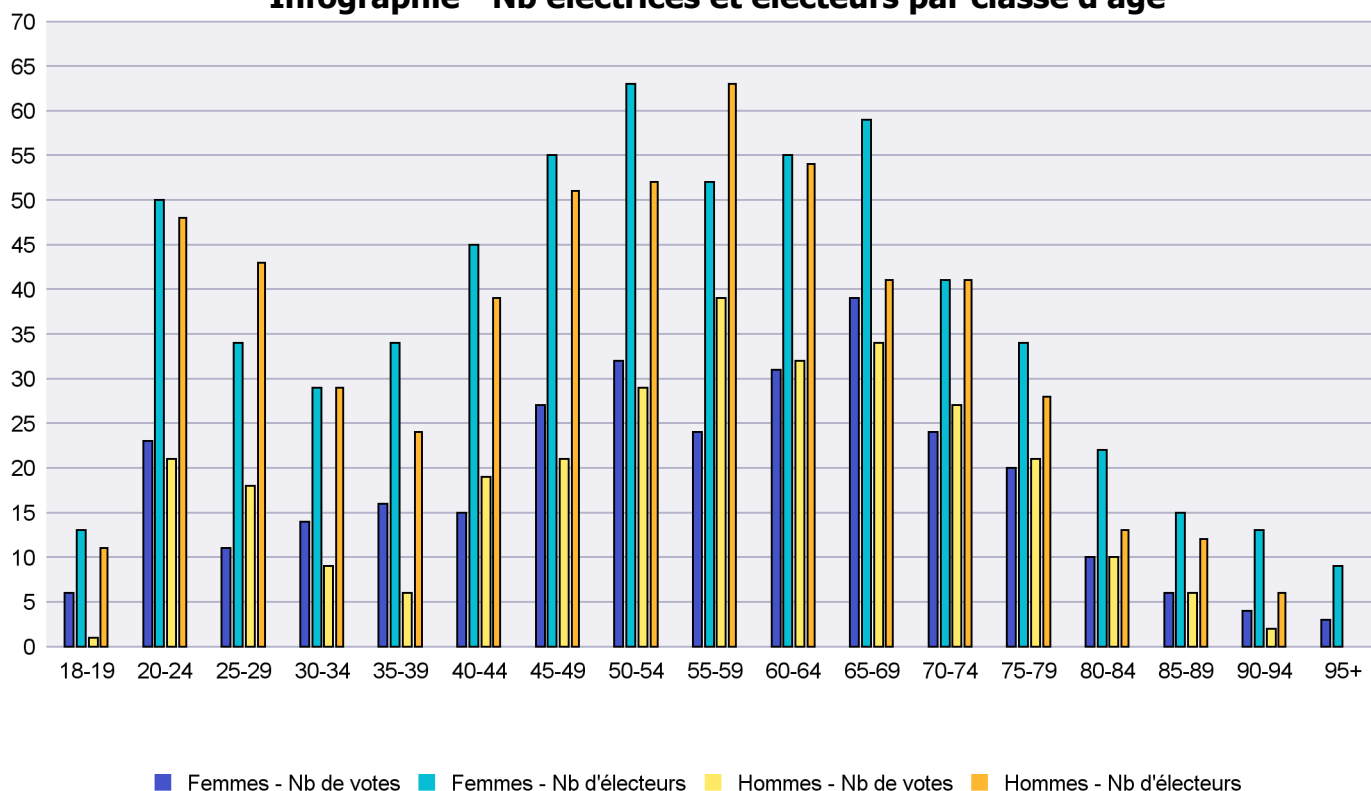
Scrutin : 07.03.2021

Tous les électeurs

Commune : Cressier

| Classes d'âge | Femmes        |             |              | Hommes       |             |              | Total              |                |               |               |
|---------------|---------------|-------------|--------------|--------------|-------------|--------------|--------------------|----------------|---------------|---------------|
|               | Nb électrices | Nb de votes | % part.      | Nb électeurs | Nb de votes | % part.      | Nb total électeurs | Nb total votes | % total part. | % total votes |
| 18-19         | 13            | 6           | 46.15        | 11           | 1           | 9.09         | 24                 | 7              | 29.17         | 1.17          |
| 20-24         | 50            | 23          | 46           | 48           | 21          | 43.75        | 98                 | 44             | 44.9          | 7.33          |
| 25-29         | 34            | 11          | 32.35        | 43           | 18          | 41.86        | 77                 | 29             | 37.66         | 4.83          |
| 30-34         | 29            | 14          | 48.28        | 29           | 9           | 31.03        | 58                 | 23             | 39.66         | 3.83          |
| 35-39         | 34            | 16          | 47.06        | 24           | 6           | 25           | 58                 | 22             | 37.93         | 3.67          |
| 40-44         | 45            | 15          | 33.33        | 39           | 19          | 48.72        | 84                 | 34             | 40.48         | 5.67          |
| 45-49         | 55            | 27          | 49.09        | 51           | 21          | 41.18        | 106                | 48             | 45.28         | 8             |
| 50-54         | 63            | 32          | 50.79        | 52           | 29          | 55.77        | 115                | 61             | 53.04         | 10.17         |
| 55-59         | 52            | 24          | 46.15        | 63           | 39          | 61.9         | 115                | 63             | 54.78         | 10.5          |
| 60-64         | 55            | 31          | 56.36        | 54           | 32          | 59.26        | 109                | 63             | 57.8          | 10.5          |
| 65-69         | 59            | 39          | 66.1         | 41           | 34          | 82.93        | 100                | 73             | 73            | 12.17         |
| 70-74         | 41            | 24          | 58.54        | 41           | 27          | 65.85        | 82                 | 51             | 62.2          | 8.5           |
| 75-79         | 34            | 20          | 58.82        | 28           | 21          | 75           | 62                 | 41             | 66.13         | 6.83          |
| 80-84         | 22            | 10          | 45.45        | 13           | 10          | 76.92        | 35                 | 20             | 57.14         | 3.33          |
| 85-89         | 15            | 6           | 40           | 12           | 6           | 50           | 27                 | 12             | 44.44         | 2             |
| 90-94         | 13            | 4           | 30.77        | 6            | 2           | 33.33        | 19                 | 6              | 31.58         | 1             |
| 95+           | 9             | 3           | 33.33        |              |             |              | 9                  | 3              | 33.33         | 0.5           |
| <b>Totaux</b> | <b>623</b>    | <b>305</b>  | <b>48.96</b> | <b>555</b>   | <b>295</b>  | <b>53.15</b> | <b>1'178</b>       | <b>600</b>     | <b>50.93</b>  |               |

## Infographie - Nb électrices et électeurs par classe d'âge



# Canton de Neuchâtel - Statistique de participation

Electrices et électeurs par classe d'âge

Date : 10.03.2021

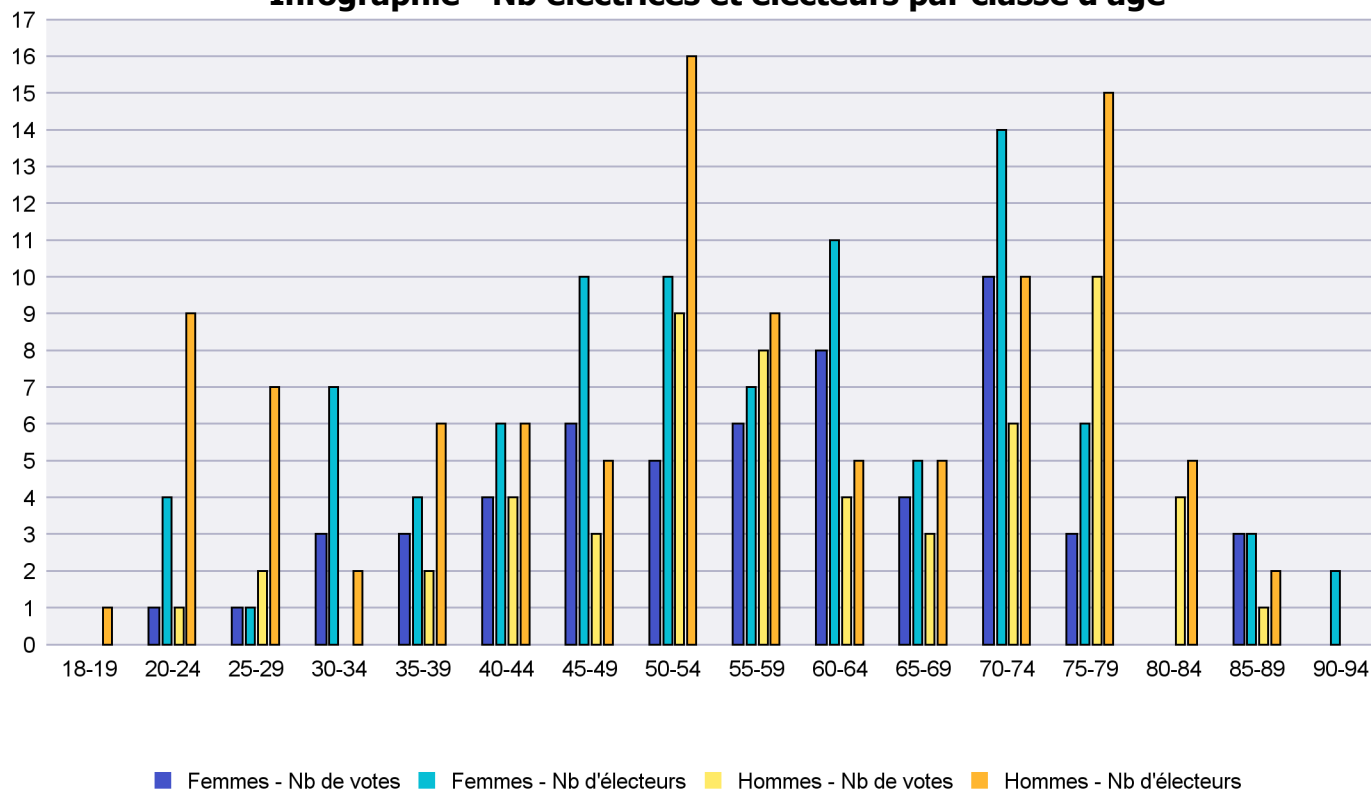
Scrutin : 07.03.2021

Tous les électeurs

Commune : Enges

| Classes d'âge | Femmes        |             |              | Hommes       |             |              | Total              |                |               |               |
|---------------|---------------|-------------|--------------|--------------|-------------|--------------|--------------------|----------------|---------------|---------------|
|               | Nb électrices | Nb de votes | % part.      | Nb électeurs | Nb de votes | % part.      | Nb total électeurs | Nb total votes | % total part. | % total votes |
| 18-19         |               |             |              | 1            |             |              | 1                  |                |               |               |
| 20-24         | 4             | 1           | 25           | 9            | 1           | 11.11        | 13                 | 2              | 15.38         | 1.75          |
| 25-29         | 1             | 1           | 100          | 7            | 2           | 28.57        | 8                  | 3              | 37.5          | 2.63          |
| 30-34         | 7             | 3           | 42.86        | 2            |             |              | 9                  | 3              | 33.33         | 2.63          |
| 35-39         | 4             | 3           | 75           | 6            | 2           | 33.33        | 10                 | 5              | 50            | 4.39          |
| 40-44         | 6             | 4           | 66.67        | 6            | 4           | 66.67        | 12                 | 8              | 66.67         | 7.02          |
| 45-49         | 10            | 6           | 60           | 5            | 3           | 60           | 15                 | 9              | 60            | 7.89          |
| 50-54         | 10            | 5           | 50           | 16           | 9           | 56.25        | 26                 | 14             | 53.85         | 12.28         |
| 55-59         | 7             | 6           | 85.71        | 9            | 8           | 88.89        | 16                 | 14             | 87.5          | 12.28         |
| 60-64         | 11            | 8           | 72.73        | 5            | 4           | 80           | 16                 | 12             | 75            | 10.53         |
| 65-69         | 5             | 4           | 80           | 5            | 3           | 60           | 10                 | 7              | 70            | 6.14          |
| 70-74         | 14            | 10          | 71.43        | 10           | 6           | 60           | 24                 | 16             | 66.67         | 14.04         |
| 75-79         | 6             | 3           | 50           | 15           | 10          | 66.67        | 21                 | 13             | 61.9          | 11.4          |
| 80-84         |               |             |              | 5            | 4           | 80           | 5                  | 4              | 80            | 3.51          |
| 85-89         | 3             | 3           | 100          | 2            | 1           | 50           | 5                  | 4              | 80            | 3.51          |
| 90-94         | 2             |             |              |              |             |              | 2                  |                |               |               |
| <b>Totaux</b> | <b>90</b>     | <b>57</b>   | <b>63.33</b> | <b>103</b>   | <b>57</b>   | <b>55.34</b> | <b>193</b>         | <b>114</b>     | <b>59.07</b>  |               |

## Infographie - Nb électrices et électeurs par classe d'âge



# Canton de Neuchâtel - Statistique de participation

Electrices et électeurs par classe d'âge

Date : 10.03.2021

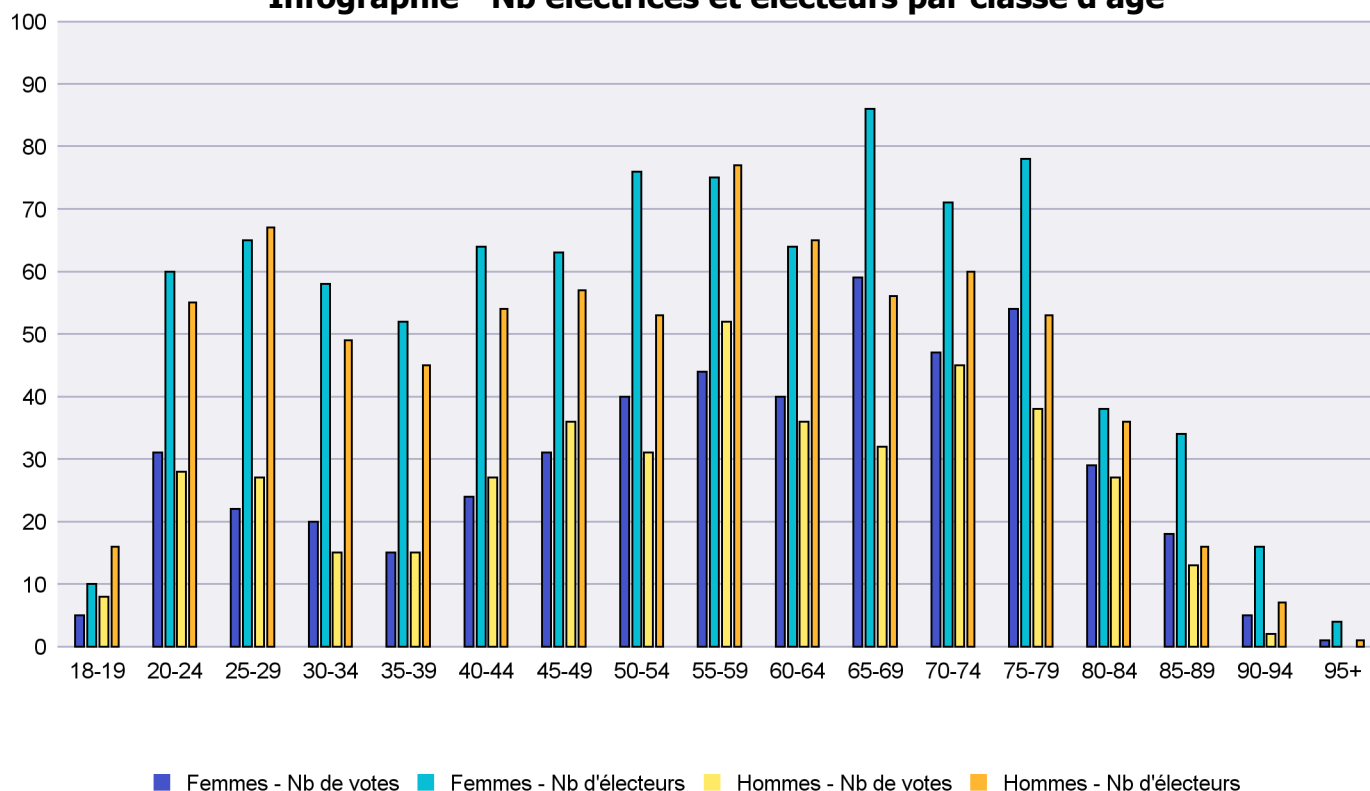
Scrutin : 07.03.2021

Tous les électeurs

Commune : Hauterive

| Classes d'âge | Femmes        |             |              | Hommes       |             |              | Total              |                |               |               |
|---------------|---------------|-------------|--------------|--------------|-------------|--------------|--------------------|----------------|---------------|---------------|
|               | Nb électrices | Nb de votes | % part.      | Nb électeurs | Nb de votes | % part.      | Nb total électeurs | Nb total votes | % total part. | % total votes |
| 18-19         | 10            | 5           | 50           | 16           | 8           | 50           | 26                 | 13             | 50            | 1.42          |
| 20-24         | 60            | 31          | 51.67        | 55           | 28          | 50.91        | 115                | 59             | 51.3          | 6.43          |
| 25-29         | 65            | 22          | 33.85        | 67           | 27          | 40.3         | 132                | 49             | 37.12         | 5.34          |
| 30-34         | 58            | 20          | 34.48        | 49           | 15          | 30.61        | 107                | 35             | 32.71         | 3.82          |
| 35-39         | 52            | 15          | 28.85        | 45           | 15          | 33.33        | 97                 | 30             | 30.93         | 3.27          |
| 40-44         | 64            | 24          | 37.5         | 54           | 27          | 50           | 118                | 51             | 43.22         | 5.56          |
| 45-49         | 63            | 31          | 49.21        | 57           | 36          | 63.16        | 120                | 67             | 55.83         | 7.31          |
| 50-54         | 76            | 40          | 52.63        | 53           | 31          | 58.49        | 129                | 71             | 55.04         | 7.74          |
| 55-59         | 75            | 44          | 58.67        | 77           | 52          | 67.53        | 152                | 96             | 63.16         | 10.47         |
| 60-64         | 64            | 40          | 62.5         | 65           | 36          | 55.38        | 129                | 76             | 58.91         | 8.29          |
| 65-69         | 86            | 59          | 68.6         | 56           | 32          | 57.14        | 142                | 91             | 64.08         | 9.92          |
| 70-74         | 71            | 47          | 66.2         | 60           | 45          | 75           | 131                | 92             | 70.23         | 10.03         |
| 75-79         | 78            | 54          | 69.23        | 53           | 38          | 71.7         | 131                | 92             | 70.23         | 10.03         |
| 80-84         | 38            | 29          | 76.32        | 36           | 27          | 75           | 74                 | 56             | 75.68         | 6.11          |
| 85-89         | 34            | 18          | 52.94        | 16           | 13          | 81.25        | 50                 | 31             | 62            | 3.38          |
| 90-94         | 16            | 5           | 31.25        | 7            | 2           | 28.57        | 23                 | 7              | 30.43         | 0.76          |
| 95+           | 4             | 1           | 25           | 1            |             |              | 5                  | 1              | 20            | 0.11          |
| <b>Totaux</b> | <b>914</b>    | <b>485</b>  | <b>53.06</b> | <b>767</b>   | <b>432</b>  | <b>56.32</b> | <b>1'681</b>       | <b>917</b>     | <b>54.55</b>  |               |

## Infographie - Nb électrices et électeurs par classe d'âge





# Canton de Neuchâtel - Statistique de participation

Electrices et électeurs par classe d'âge

Date : 10.03.2021

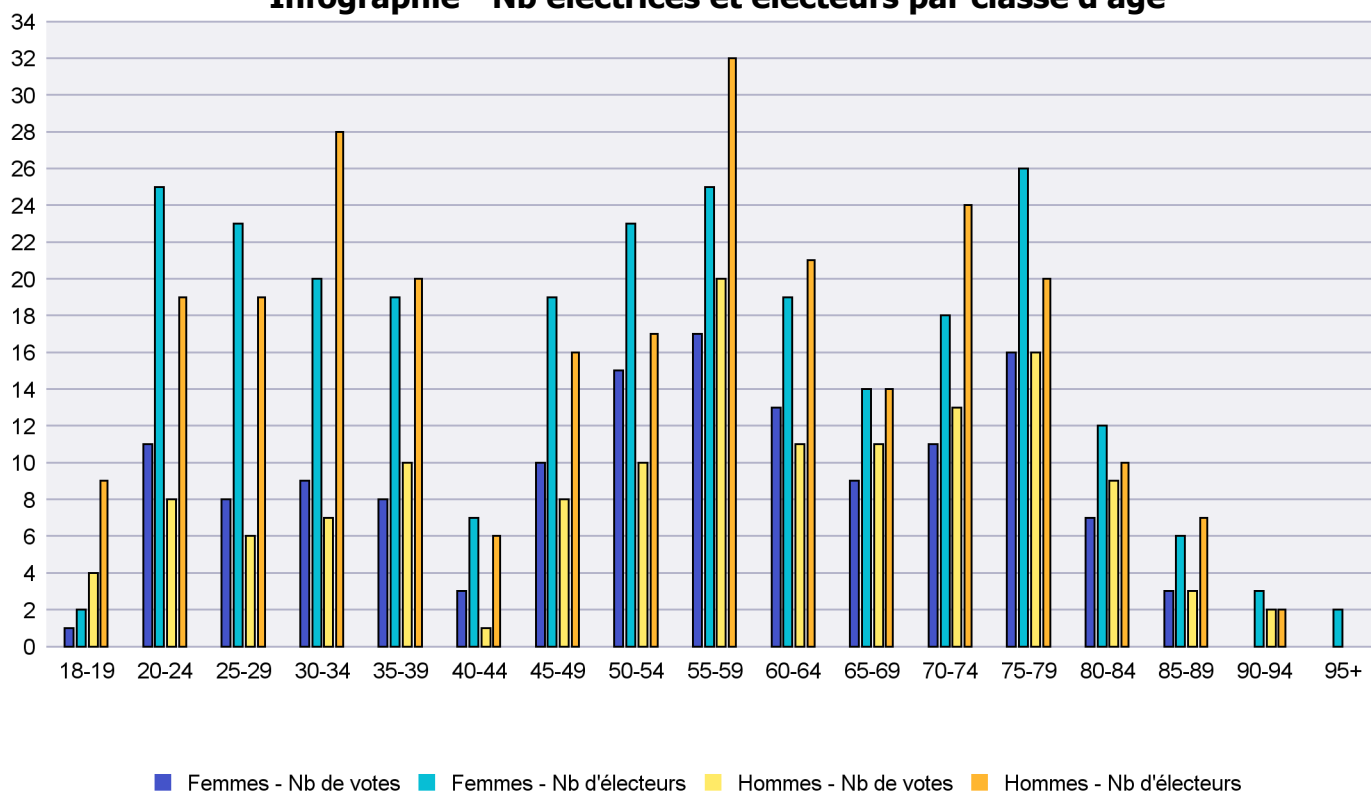
Scrutin : 07.03.2021

Tous les électeurs

Commune : La Brévine

| Classes d'âge | Femmes        |             |              | Hommes       |             |              | Total              |                |               |               |
|---------------|---------------|-------------|--------------|--------------|-------------|--------------|--------------------|----------------|---------------|---------------|
|               | Nb électrices | Nb de votes | % part.      | Nb électeurs | Nb de votes | % part.      | Nb total électeurs | Nb total votes | % total part. | % total votes |
| 18-19         | 2             | 1           | 50           | 9            | 4           | 44.44        | 11                 | 5              | 45.45         | 1.79          |
| 20-24         | 25            | 11          | 44           | 19           | 8           | 42.11        | 44                 | 19             | 43.18         | 6.79          |
| 25-29         | 23            | 8           | 34.78        | 19           | 6           | 31.58        | 42                 | 14             | 33.33         | 5             |
| 30-34         | 20            | 9           | 45           | 28           | 7           | 25           | 48                 | 16             | 33.33         | 5.71          |
| 35-39         | 19            | 8           | 42.11        | 20           | 10          | 50           | 39                 | 18             | 46.15         | 6.43          |
| 40-44         | 7             | 3           | 42.86        | 6            | 1           | 16.67        | 13                 | 4              | 30.77         | 1.43          |
| 45-49         | 19            | 10          | 52.63        | 16           | 8           | 50           | 35                 | 18             | 51.43         | 6.43          |
| 50-54         | 23            | 15          | 65.22        | 17           | 10          | 58.82        | 40                 | 25             | 62.5          | 8.93          |
| 55-59         | 25            | 17          | 68           | 32           | 20          | 62.5         | 57                 | 37             | 64.91         | 13.21         |
| 60-64         | 19            | 13          | 68.42        | 21           | 11          | 52.38        | 40                 | 24             | 60            | 8.57          |
| 65-69         | 14            | 9           | 64.29        | 14           | 11          | 78.57        | 28                 | 20             | 71.43         | 7.14          |
| 70-74         | 18            | 11          | 61.11        | 24           | 13          | 54.17        | 42                 | 24             | 57.14         | 8.57          |
| 75-79         | 26            | 16          | 61.54        | 20           | 16          | 80           | 46                 | 32             | 69.57         | 11.43         |
| 80-84         | 12            | 7           | 58.33        | 10           | 9           | 90           | 22                 | 16             | 72.73         | 5.71          |
| 85-89         | 6             | 3           | 50           | 7            | 3           | 42.86        | 13                 | 6              | 46.15         | 2.14          |
| 90-94         | 3             |             |              | 2            | 2           | 100          | 5                  | 2              | 40            | 0.71          |
| 95+           | 2             |             |              |              |             |              | 2                  |                |               |               |
| <b>Totaux</b> | <b>263</b>    | <b>141</b>  | <b>53.61</b> | <b>264</b>   | <b>139</b>  | <b>52.65</b> | <b>527</b>         | <b>280</b>     | <b>53.13</b>  |               |

## Infographie - Nb électrices et électeurs par classe d'âge



# Canton de Neuchâtel - Statistique de participation

Electrices et électeurs par classe d'âge

Date : 10.03.2021

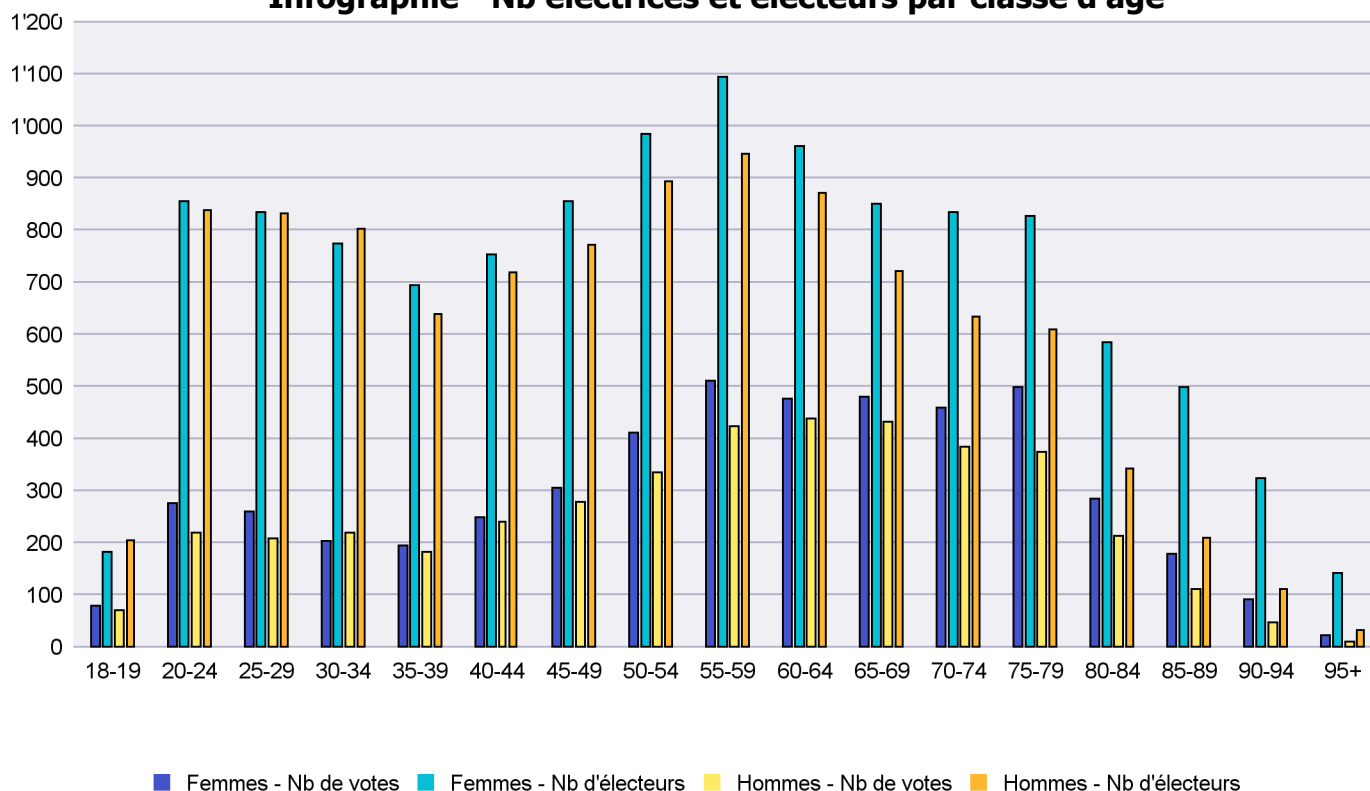
Scrutin : 07.03.2021

Tous les électeurs

Commune : La Chaux-de-Fonds

| Classes d'âge | Femmes        |              |              | Hommes        |              |              | Total              |                |               |               |
|---------------|---------------|--------------|--------------|---------------|--------------|--------------|--------------------|----------------|---------------|---------------|
|               | Nb électrices | Nb de votes  | % part.      | Nb électeurs  | Nb de votes  | % part.      | Nb total électeurs | Nb total votes | % total part. | % total votes |
| 18-19         | 182           | 78           | 42.86        | 204           | 70           | 34.31        | 386                | 148            | 38.34         | 1.62          |
| 20-24         | 855           | 275          | 32.16        | 838           | 218          | 26.01        | 1'693              | 493            | 29.12         | 5.4           |
| 25-29         | 834           | 259          | 31.06        | 831           | 207          | 24.91        | 1'665              | 466            | 27.99         | 5.1           |
| 30-34         | 774           | 202          | 26.1         | 802           | 219          | 27.31        | 1'576              | 421            | 26.71         | 4.61          |
| 35-39         | 694           | 194          | 27.95        | 638           | 181          | 28.37        | 1'332              | 375            | 28.15         | 4.1           |
| 40-44         | 753           | 248          | 32.93        | 718           | 240          | 33.43        | 1'471              | 488            | 33.17         | 5.34          |
| 45-49         | 855           | 304          | 35.56        | 771           | 277          | 35.93        | 1'626              | 581            | 35.73         | 6.36          |
| 50-54         | 984           | 410          | 41.67        | 893           | 334          | 37.4         | 1'877              | 744            | 39.64         | 8.14          |
| 55-59         | 1'093         | 510          | 46.66        | 946           | 423          | 44.71        | 2'039              | 933            | 45.76         | 10.21         |
| 60-64         | 961           | 476          | 49.53        | 871           | 437          | 50.17        | 1'832              | 913            | 49.84         | 9.99          |
| 65-69         | 850           | 479          | 56.35        | 720           | 432          | 60           | 1'570              | 911            | 58.03         | 9.97          |
| 70-74         | 834           | 458          | 54.92        | 633           | 384          | 60.66        | 1'467              | 842            | 57.4          | 9.21          |
| 75-79         | 827           | 498          | 60.22        | 609           | 374          | 61.41        | 1'436              | 872            | 60.72         | 9.54          |
| 80-84         | 584           | 284          | 48.63        | 342           | 212          | 61.99        | 926                | 496            | 53.56         | 5.43          |
| 85-89         | 498           | 178          | 35.74        | 209           | 110          | 52.63        | 707                | 288            | 40.74         | 3.15          |
| 90-94         | 323           | 91           | 28.17        | 110           | 46           | 41.82        | 433                | 137            | 31.64         | 1.5           |
| 95+           | 141           | 21           | 14.89        | 32            | 9            | 28.13        | 173                | 30             | 17.34         | 0.33          |
| <b>Totaux</b> | <b>12'042</b> | <b>4'965</b> | <b>41.23</b> | <b>10'167</b> | <b>4'173</b> | <b>41.04</b> | <b>22'209</b>      | <b>9'138</b>   | <b>41.15</b>  |               |

## Infographie - Nb électrices et électeurs par classe d'âge



# Canton de Neuchâtel - Statistique de participation

Electrices et électeurs par classe d'âge

Date : 10.03.2021

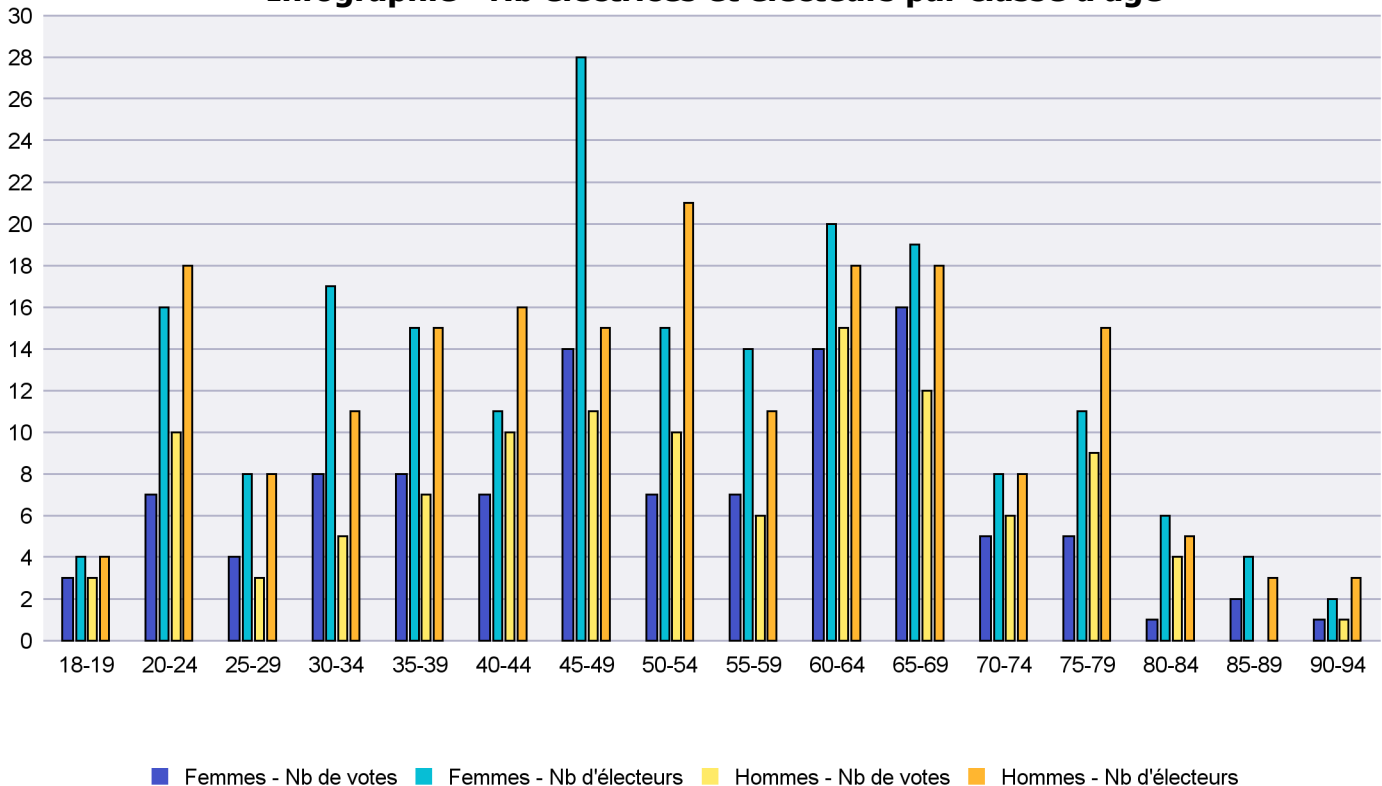
Scrutin : 07.03.2021

Tous les électeurs

Commune : La Chaux-du-Milieu

| Classes d'âge | Femmes        |             |              | Hommes       |             |              | Total              |                |               |               |
|---------------|---------------|-------------|--------------|--------------|-------------|--------------|--------------------|----------------|---------------|---------------|
|               | Nb électrices | Nb de votes | % part.      | Nb électeurs | Nb de votes | % part.      | Nb total électeurs | Nb total votes | % total part. | % total votes |
| 18-19         | 4             | 3           | 75           | 4            | 3           | 75           | 8                  | 6              | 75            | 2.71          |
| 20-24         | 16            | 7           | 43.75        | 18           | 10          | 55.56        | 34                 | 17             | 50            | 7.69          |
| 25-29         | 8             | 4           | 50           | 8            | 3           | 37.5         | 16                 | 7              | 43.75         | 3.17          |
| 30-34         | 17            | 8           | 47.06        | 11           | 5           | 45.45        | 28                 | 13             | 46.43         | 5.88          |
| 35-39         | 15            | 8           | 53.33        | 15           | 7           | 46.67        | 30                 | 15             | 50            | 6.79          |
| 40-44         | 11            | 7           | 63.64        | 16           | 10          | 62.5         | 27                 | 17             | 62.96         | 7.69          |
| 45-49         | 28            | 14          | 50           | 15           | 11          | 73.33        | 43                 | 25             | 58.14         | 11.31         |
| 50-54         | 15            | 7           | 46.67        | 21           | 10          | 47.62        | 36                 | 17             | 47.22         | 7.69          |
| 55-59         | 14            | 7           | 50           | 11           | 6           | 54.55        | 25                 | 13             | 52            | 5.88          |
| 60-64         | 20            | 14          | 70           | 18           | 15          | 83.33        | 38                 | 29             | 76.32         | 13.12         |
| 65-69         | 19            | 16          | 84.21        | 18           | 12          | 66.67        | 37                 | 28             | 75.68         | 12.67         |
| 70-74         | 8             | 5           | 62.5         | 8            | 6           | 75           | 16                 | 11             | 68.75         | 4.98          |
| 75-79         | 11            | 5           | 45.45        | 15           | 9           | 60           | 26                 | 14             | 53.85         | 6.33          |
| 80-84         | 6             | 1           | 16.67        | 5            | 4           | 80           | 11                 | 5              | 45.45         | 2.26          |
| 85-89         | 4             | 2           | 50           | 3            |             |              | 7                  | 2              | 28.57         | 0.9           |
| 90-94         | 2             | 1           | 50           | 3            | 1           | 33.33        | 5                  | 2              | 40            | 0.9           |
| <b>Totaux</b> | <b>198</b>    | <b>109</b>  | <b>55.05</b> | <b>189</b>   | <b>112</b>  | <b>59.26</b> | <b>387</b>         | <b>221</b>     | <b>57.11</b>  |               |

Infographie - Nb électrices et électeurs par classe d'âge



# Canton de Neuchâtel - Statistique de participation

Electrices et électeurs par classe d'âge

Date : 10.03.2021

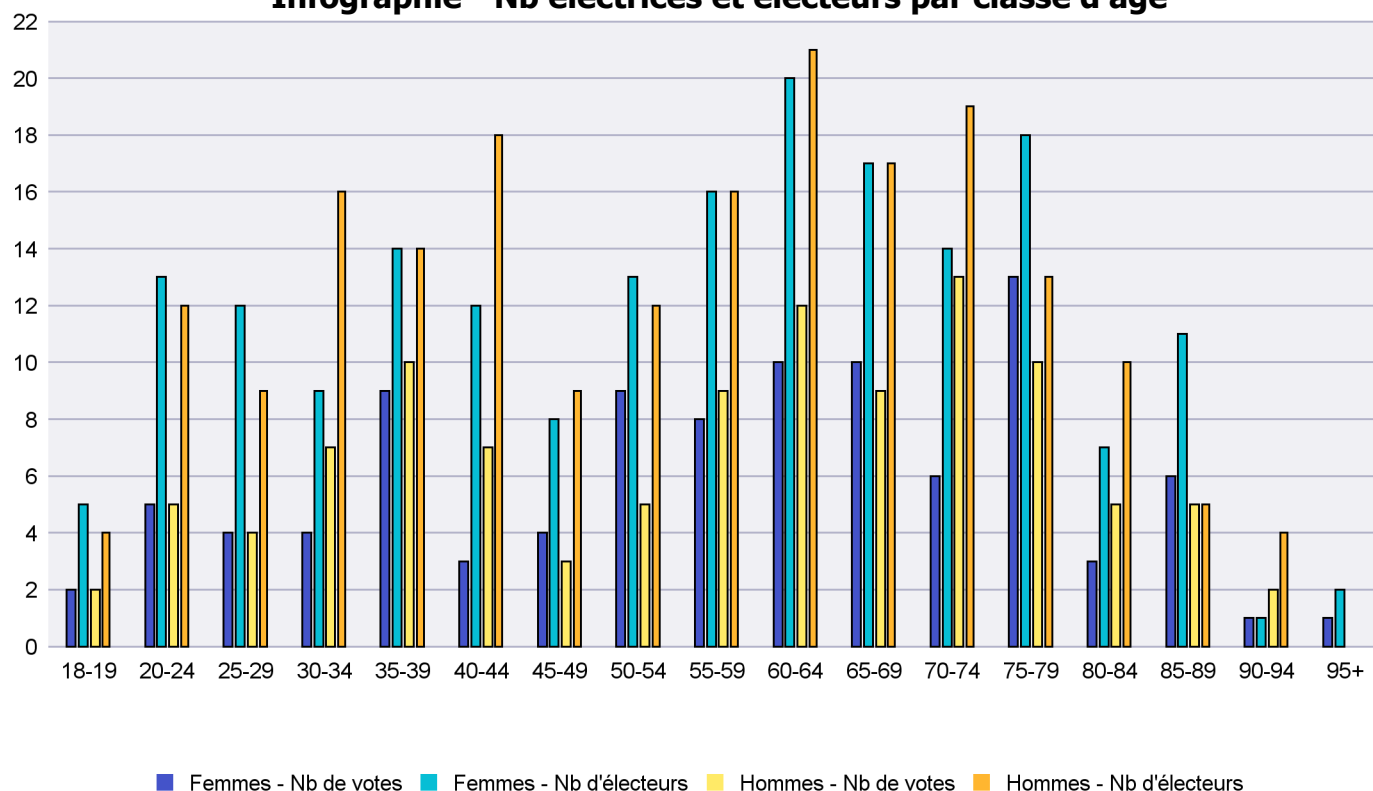
Scrutin : 07.03.2021

Tous les électeurs

Commune : La Côte-aux-Fées

| Classes d'âge | Femmes        |             |              | Hommes       |             |              | Total              |                |               |               |
|---------------|---------------|-------------|--------------|--------------|-------------|--------------|--------------------|----------------|---------------|---------------|
|               | Nb électrices | Nb de votes | % part.      | Nb électeurs | Nb de votes | % part.      | Nb total électeurs | Nb total votes | % total part. | % total votes |
| 18-19         | 5             | 2           | 40           | 4            | 2           | 50           | 9                  | 4              | 44.44         | 1.94          |
| 20-24         | 13            | 5           | 38.46        | 12           | 5           | 41.67        | 25                 | 10             | 40            | 4.85          |
| 25-29         | 12            | 4           | 33.33        | 9            | 4           | 44.44        | 21                 | 8              | 38.1          | 3.88          |
| 30-34         | 9             | 4           | 44.44        | 16           | 7           | 43.75        | 25                 | 11             | 44            | 5.34          |
| 35-39         | 14            | 9           | 64.29        | 14           | 10          | 71.43        | 28                 | 19             | 67.86         | 9.22          |
| 40-44         | 12            | 3           | 25           | 18           | 7           | 38.89        | 30                 | 10             | 33.33         | 4.85          |
| 45-49         | 8             | 4           | 50           | 9            | 3           | 33.33        | 17                 | 7              | 41.18         | 3.4           |
| 50-54         | 13            | 9           | 69.23        | 12           | 5           | 41.67        | 25                 | 14             | 56            | 6.8           |
| 55-59         | 16            | 8           | 50           | 16           | 9           | 56.25        | 32                 | 17             | 53.13         | 8.25          |
| 60-64         | 20            | 10          | 50           | 21           | 12          | 57.14        | 41                 | 22             | 53.66         | 10.68         |
| 65-69         | 17            | 10          | 58.82        | 17           | 9           | 52.94        | 34                 | 19             | 55.88         | 9.22          |
| 70-74         | 14            | 6           | 42.86        | 19           | 13          | 68.42        | 33                 | 19             | 57.58         | 9.22          |
| 75-79         | 18            | 13          | 72.22        | 13           | 10          | 76.92        | 31                 | 23             | 74.19         | 11.17         |
| 80-84         | 7             | 3           | 42.86        | 10           | 5           | 50           | 17                 | 8              | 47.06         | 3.88          |
| 85-89         | 11            | 6           | 54.55        | 5            | 5           | 100          | 16                 | 11             | 68.75         | 5.34          |
| 90-94         | 1             | 1           | 100          | 4            | 2           | 50           | 5                  | 3              | 60            | 1.46          |
| 95+           | 2             | 1           | 50           |              |             |              | 2                  | 1              | 50            | 0.49          |
| <b>Totaux</b> | <b>192</b>    | <b>98</b>   | <b>51.04</b> | <b>199</b>   | <b>108</b>  | <b>54.27</b> | <b>391</b>         | <b>206</b>     | <b>52.69</b>  |               |

## Infographie - Nb électrices et électeurs par classe d'âge



# Canton de Neuchâtel - Statistique de participation

Electrices et électeurs par classe d'âge

Date : 10.03.2021

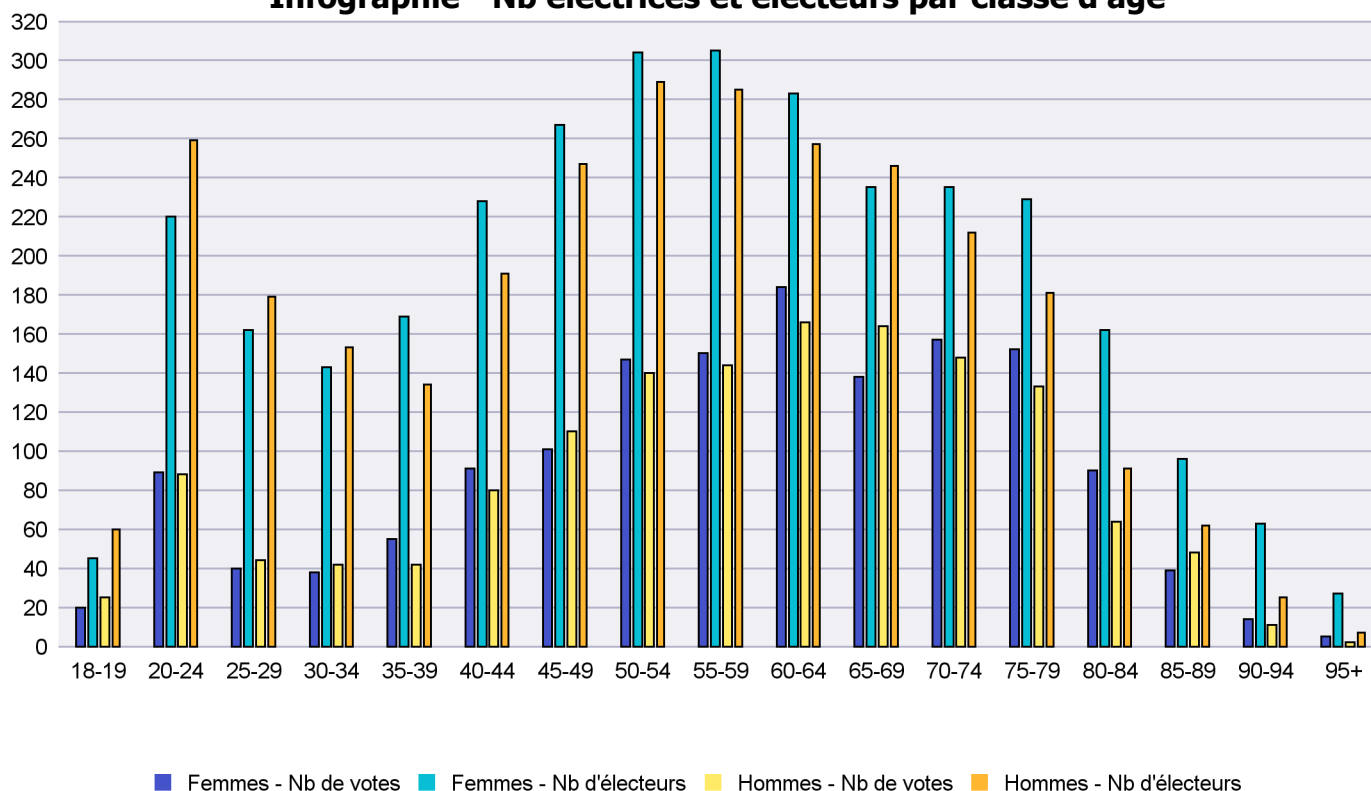
Scrutin : 07.03.2021

Tous les électeurs

Commune : La Grande Béroche

| Classes d'âge | Femmes        |              |              | Hommes       |              |              | Total              |                |               |               |
|---------------|---------------|--------------|--------------|--------------|--------------|--------------|--------------------|----------------|---------------|---------------|
|               | Nb électrices | Nb de votes  | % part.      | Nb électeurs | Nb de votes  | % part.      | Nb total électeurs | Nb total votes | % total part. | % total votes |
| 18-19         | 45            | 20           | 44.44        | 60           | 25           | 41.67        | 105                | 45             | 42.86         | 1.52          |
| 20-24         | 220           | 89           | 40.45        | 259          | 88           | 33.98        | 479                | 177            | 36.95         | 5.98          |
| 25-29         | 162           | 40           | 24.69        | 179          | 44           | 24.58        | 341                | 84             | 24.63         | 2.84          |
| 30-34         | 143           | 38           | 26.57        | 153          | 42           | 27.45        | 296                | 80             | 27.03         | 2.7           |
| 35-39         | 169           | 55           | 32.54        | 134          | 42           | 31.34        | 303                | 97             | 32.01         | 3.28          |
| 40-44         | 228           | 91           | 39.91        | 191          | 80           | 41.88        | 419                | 171            | 40.81         | 5.78          |
| 45-49         | 267           | 101          | 37.83        | 247          | 110          | 44.53        | 514                | 211            | 41.05         | 7.13          |
| 50-54         | 304           | 147          | 48.36        | 289          | 140          | 48.44        | 593                | 287            | 48.4          | 9.69          |
| 55-59         | 305           | 150          | 49.18        | 285          | 144          | 50.53        | 590                | 294            | 49.83         | 9.93          |
| 60-64         | 283           | 184          | 65.02        | 257          | 166          | 64.59        | 540                | 350            | 64.81         | 11.82         |
| 65-69         | 235           | 138          | 58.72        | 246          | 164          | 66.67        | 481                | 302            | 62.79         | 10.2          |
| 70-74         | 235           | 157          | 66.81        | 212          | 148          | 69.81        | 447                | 305            | 68.23         | 10.3          |
| 75-79         | 229           | 152          | 66.38        | 181          | 133          | 73.48        | 410                | 285            | 69.51         | 9.63          |
| 80-84         | 162           | 90           | 55.56        | 91           | 64           | 70.33        | 253                | 154            | 60.87         | 5.2           |
| 85-89         | 96            | 39           | 40.63        | 62           | 48           | 77.42        | 158                | 87             | 55.06         | 2.94          |
| 90-94         | 63            | 14           | 22.22        | 25           | 11           | 44           | 88                 | 25             | 28.41         | 0.84          |
| 95+           | 27            | 5            | 18.52        | 7            | 2            | 28.57        | 34                 | 7              | 20.59         | 0.24          |
| <b>Totaux</b> | <b>3'173</b>  | <b>1'510</b> | <b>47.59</b> | <b>2'878</b> | <b>1'451</b> | <b>50.42</b> | <b>6'051</b>       | <b>2'961</b>   | <b>48.93</b>  |               |

## Infographie - Nb électrices et électeurs par classe d'âge



# Canton de Neuchâtel - Statistique de participation

Electrices et électeurs par classe d'âge

Date : 10.03.2021

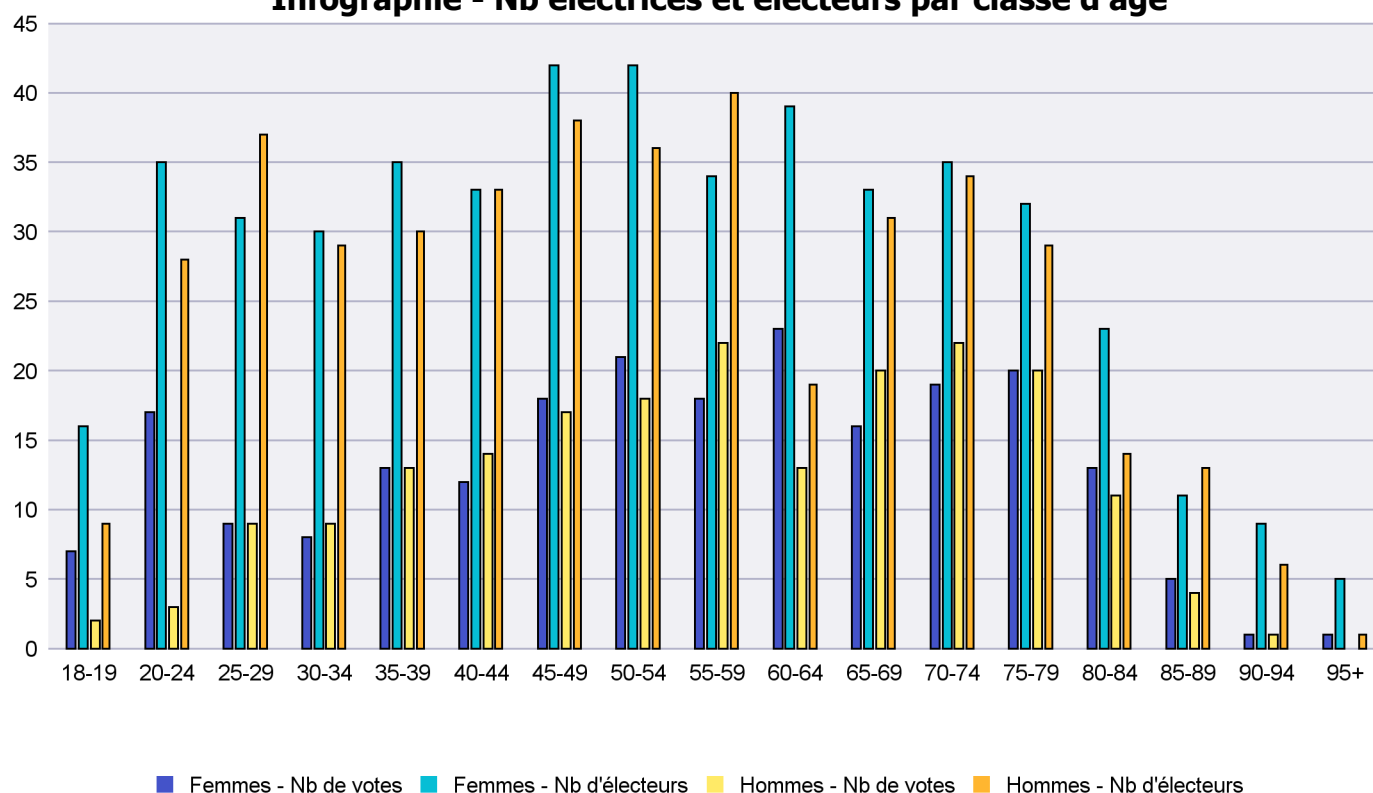
Scrutin : 07.03.2021

Tous les électeurs

Commune : La Sagne

| Classes d'âge | Femmes        |             |              | Hommes       |             |              | Total              |                |               |               |
|---------------|---------------|-------------|--------------|--------------|-------------|--------------|--------------------|----------------|---------------|---------------|
|               | Nb électrices | Nb de votes | % part.      | Nb électeurs | Nb de votes | % part.      | Nb total électeurs | Nb total votes | % total part. | % total votes |
| 18-19         | 16            | 7           | 43.75        | 9            | 2           | 22.22        | 25                 | 9              | 36            | 2.15          |
| 20-24         | 35            | 17          | 48.57        | 28           | 3           | 10.71        | 63                 | 20             | 31.75         | 4.77          |
| 25-29         | 31            | 9           | 29.03        | 37           | 9           | 24.32        | 68                 | 18             | 26.47         | 4.3           |
| 30-34         | 30            | 8           | 26.67        | 29           | 9           | 31.03        | 59                 | 17             | 28.81         | 4.06          |
| 35-39         | 35            | 13          | 37.14        | 30           | 13          | 43.33        | 65                 | 26             | 40            | 6.21          |
| 40-44         | 33            | 12          | 36.36        | 33           | 14          | 42.42        | 66                 | 26             | 39.39         | 6.21          |
| 45-49         | 42            | 18          | 42.86        | 38           | 17          | 44.74        | 80                 | 35             | 43.75         | 8.35          |
| 50-54         | 42            | 21          | 50           | 36           | 18          | 50           | 78                 | 39             | 50            | 9.31          |
| 55-59         | 34            | 18          | 52.94        | 40           | 22          | 55           | 74                 | 40             | 54.05         | 9.55          |
| 60-64         | 39            | 23          | 58.97        | 19           | 13          | 68.42        | 58                 | 36             | 62.07         | 8.59          |
| 65-69         | 33            | 16          | 48.48        | 31           | 20          | 64.52        | 64                 | 36             | 56.25         | 8.59          |
| 70-74         | 35            | 19          | 54.29        | 34           | 22          | 64.71        | 69                 | 41             | 59.42         | 9.79          |
| 75-79         | 32            | 20          | 62.5         | 29           | 20          | 68.97        | 61                 | 40             | 65.57         | 9.55          |
| 80-84         | 23            | 13          | 56.52        | 14           | 11          | 78.57        | 37                 | 24             | 64.86         | 5.73          |
| 85-89         | 11            | 5           | 45.45        | 13           | 4           | 30.77        | 24                 | 9              | 37.5          | 2.15          |
| 90-94         | 9             | 1           | 11.11        | 6            | 1           | 16.67        | 15                 | 2              | 13.33         | 0.48          |
| 95+           | 5             | 1           | 20           | 1            |             |              | 6                  | 1              | 16.67         | 0.24          |
| <b>Totaux</b> | <b>485</b>    | <b>221</b>  | <b>45.57</b> | <b>427</b>   | <b>198</b>  | <b>46.37</b> | <b>912</b>         | <b>419</b>     | <b>45.94</b>  |               |

## Infographie - Nb électrices et électeurs par classe d'âge



# Canton de Neuchâtel - Statistique de participation

Electrices et électeurs par classe d'âge

Date : 10.03.2021

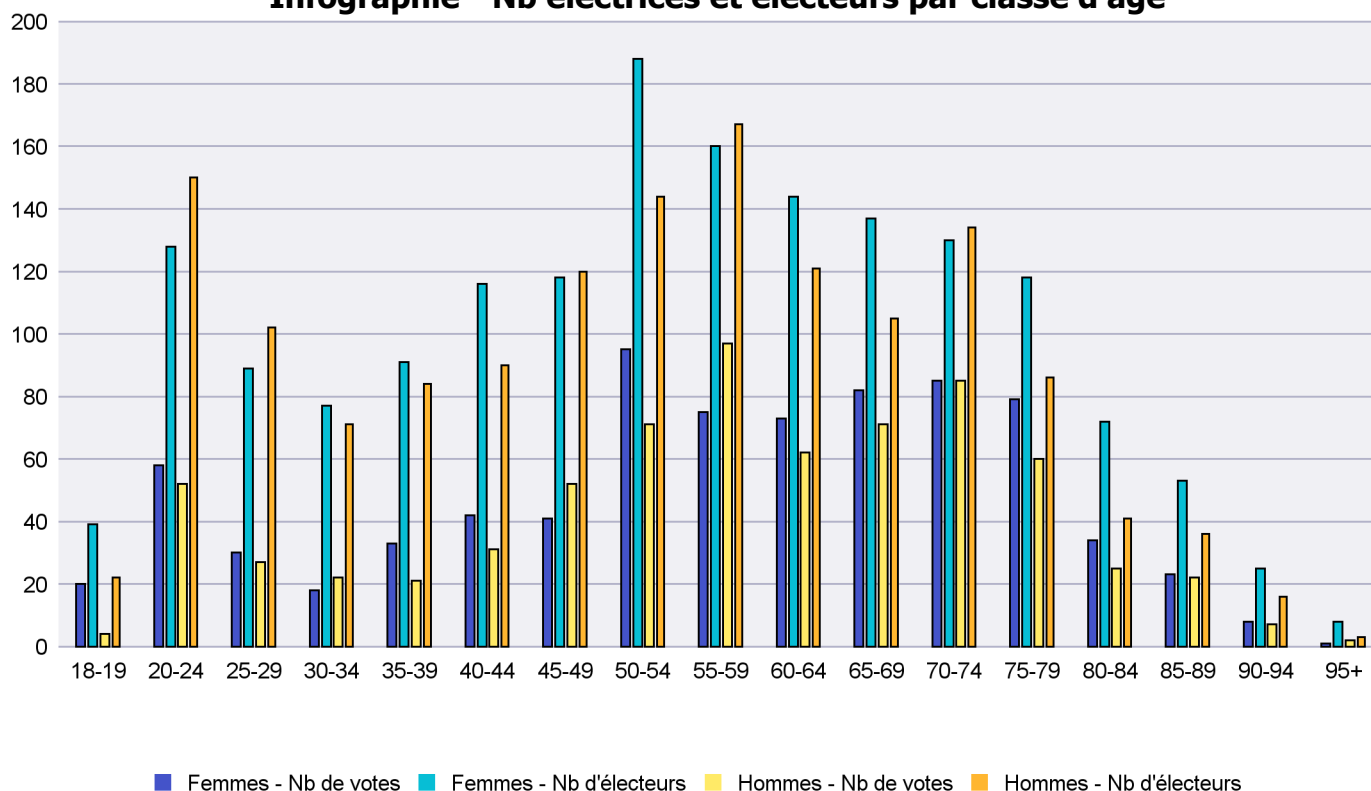
Scrutin : 07.03.2021

Tous les électeurs

Commune : La Tène

| Classes d'âge | Femmes        |             |              | Hommes       |             |              | Total              |                |               |               |
|---------------|---------------|-------------|--------------|--------------|-------------|--------------|--------------------|----------------|---------------|---------------|
|               | Nb électrices | Nb de votes | % part.      | Nb électeurs | Nb de votes | % part.      | Nb total électeurs | Nb total votes | % total part. | % total votes |
| 18-19         | 39            | 20          | 51.28        | 22           | 4           | 18.18        | 61                 | 24             | 39.34         | 1.59          |
| 20-24         | 128           | 58          | 45.31        | 150          | 52          | 34.67        | 278                | 110            | 39.57         | 7.29          |
| 25-29         | 89            | 30          | 33.71        | 102          | 27          | 26.47        | 191                | 57             | 29.84         | 3.78          |
| 30-34         | 77            | 18          | 23.38        | 71           | 22          | 30.99        | 148                | 40             | 27.03         | 2.65          |
| 35-39         | 91            | 33          | 36.26        | 84           | 21          | 25           | 175                | 54             | 30.86         | 3.58          |
| 40-44         | 116           | 42          | 36.21        | 90           | 31          | 34.44        | 206                | 73             | 35.44         | 4.84          |
| 45-49         | 118           | 41          | 34.75        | 120          | 52          | 43.33        | 238                | 93             | 39.08         | 6.17          |
| 50-54         | 188           | 95          | 50.53        | 144          | 71          | 49.31        | 332                | 166            | 50            | 11.01         |
| 55-59         | 160           | 75          | 46.88        | 167          | 97          | 58.08        | 327                | 172            | 52.6          | 11.41         |
| 60-64         | 144           | 73          | 50.69        | 121          | 62          | 51.24        | 265                | 135            | 50.94         | 8.95          |
| 65-69         | 137           | 82          | 59.85        | 105          | 71          | 67.62        | 242                | 153            | 63.22         | 10.15         |
| 70-74         | 130           | 85          | 65.38        | 134          | 85          | 63.43        | 264                | 170            | 64.39         | 11.27         |
| 75-79         | 118           | 79          | 66.95        | 86           | 60          | 69.77        | 204                | 139            | 68.14         | 9.22          |
| 80-84         | 72            | 34          | 47.22        | 41           | 25          | 60.98        | 113                | 59             | 52.21         | 3.91          |
| 85-89         | 53            | 23          | 43.4         | 36           | 22          | 61.11        | 89                 | 45             | 50.56         | 2.98          |
| 90-94         | 25            | 8           | 32           | 16           | 7           | 43.75        | 41                 | 15             | 36.59         | 0.99          |
| 95+           | 8             | 1           | 12.5         | 3            | 2           | 66.67        | 11                 | 3              | 27.27         | 0.2           |
| <b>Totaux</b> | <b>1'693</b>  | <b>797</b>  | <b>47.08</b> | <b>1'492</b> | <b>711</b>  | <b>47.65</b> | <b>3'185</b>       | <b>1'508</b>   | <b>47.35</b>  |               |

## Infographie - Nb électrices et électeurs par classe d'âge



# Canton de Neuchâtel - Statistique de participation

Electrices et électeurs par classe d'âge

Date : 10.03.2021

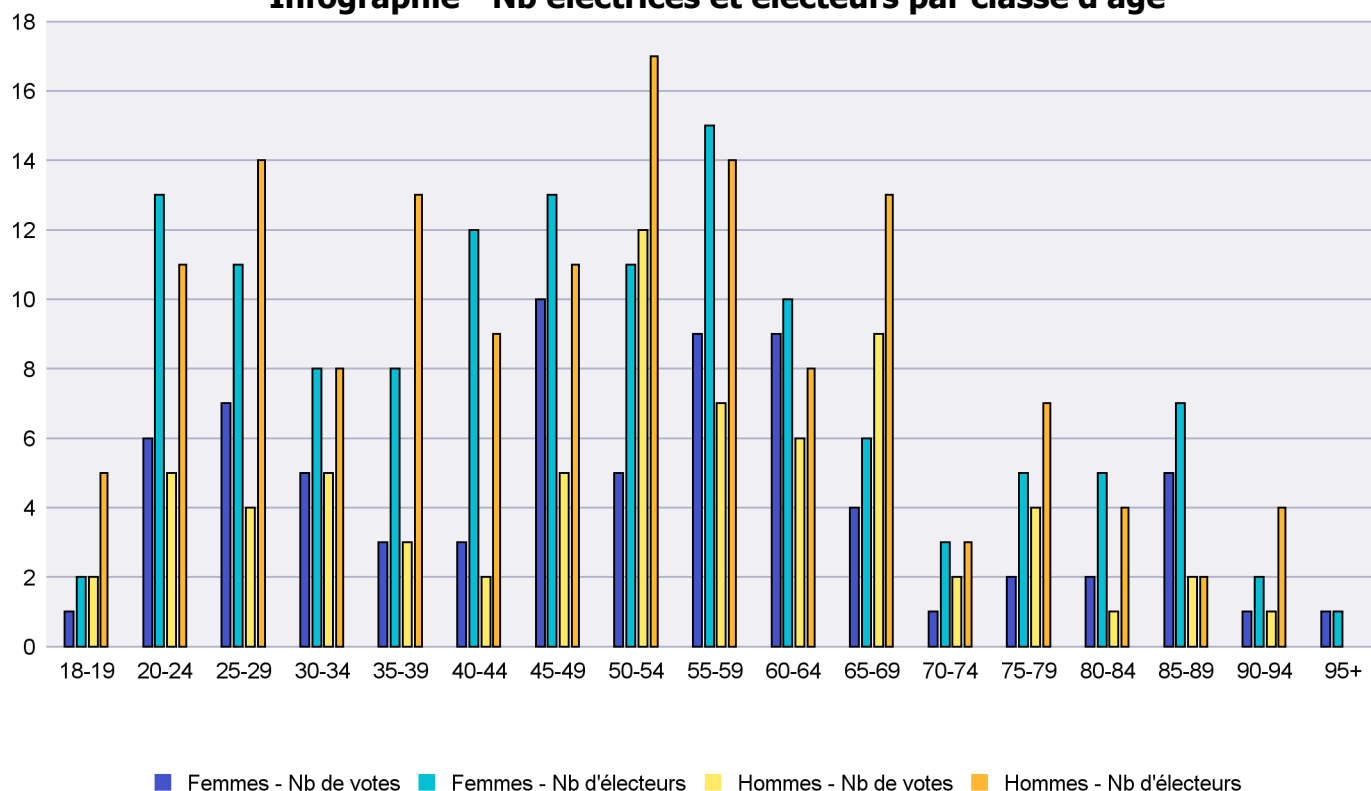
Scrutin : 07.03.2021

Tous les électeurs

Commune : Le Cerneux-Péquignot

| Classes d'âge | Femmes        |             |              | Hommes       |             |              | Total              |                |               |               |
|---------------|---------------|-------------|--------------|--------------|-------------|--------------|--------------------|----------------|---------------|---------------|
|               | Nb électrices | Nb de votes | % part.      | Nb électeurs | Nb de votes | % part.      | Nb total électeurs | Nb total votes | % total part. | % total votes |
| 18-19         | 2             | 1           | 50           | 5            | 2           | 40           | 7                  | 3              | 42.86         | 2.08          |
| 20-24         | 13            | 6           | 46.15        | 11           | 5           | 45.45        | 24                 | 11             | 45.83         | 7.64          |
| 25-29         | 11            | 7           | 63.64        | 14           | 4           | 28.57        | 25                 | 11             | 44            | 7.64          |
| 30-34         | 8             | 5           | 62.5         | 8            | 5           | 62.5         | 16                 | 10             | 62.5          | 6.94          |
| 35-39         | 8             | 3           | 37.5         | 13           | 3           | 23.08        | 21                 | 6              | 28.57         | 4.17          |
| 40-44         | 12            | 3           | 25           | 9            | 2           | 22.22        | 21                 | 5              | 23.81         | 3.47          |
| 45-49         | 13            | 10          | 76.92        | 11           | 5           | 45.45        | 24                 | 15             | 62.5          | 10.42         |
| 50-54         | 11            | 5           | 45.45        | 17           | 12          | 70.59        | 28                 | 17             | 60.71         | 11.81         |
| 55-59         | 15            | 9           | 60           | 14           | 7           | 50           | 29                 | 16             | 55.17         | 11.11         |
| 60-64         | 10            | 9           | 90           | 8            | 6           | 75           | 18                 | 15             | 83.33         | 10.42         |
| 65-69         | 6             | 4           | 66.67        | 13           | 9           | 69.23        | 19                 | 13             | 68.42         | 9.03          |
| 70-74         | 3             | 1           | 33.33        | 3            | 2           | 66.67        | 6                  | 3              | 50            | 2.08          |
| 75-79         | 5             | 2           | 40           | 7            | 4           | 57.14        | 12                 | 6              | 50            | 4.17          |
| 80-84         | 5             | 2           | 40           | 4            | 1           | 25           | 9                  | 3              | 33.33         | 2.08          |
| 85-89         | 7             | 5           | 71.43        | 2            | 2           | 100          | 9                  | 7              | 77.78         | 4.86          |
| 90-94         | 2             | 1           | 50           | 4            | 1           | 25           | 6                  | 2              | 33.33         | 1.39          |
| 95+           | 1             | 1           | 100          |              |             |              | 1                  | 1              | 100           | 0.69          |
| <b>Totaux</b> | <b>132</b>    | <b>74</b>   | <b>56.06</b> | <b>143</b>   | <b>70</b>   | <b>48.95</b> | <b>275</b>         | <b>144</b>     | <b>52.36</b>  |               |

Infographie - Nb électrices et électeurs par classe d'âge





# Canton de Neuchâtel - Statistique de participation

Electrices et électeurs par classe d'âge

Date : 10.03.2021

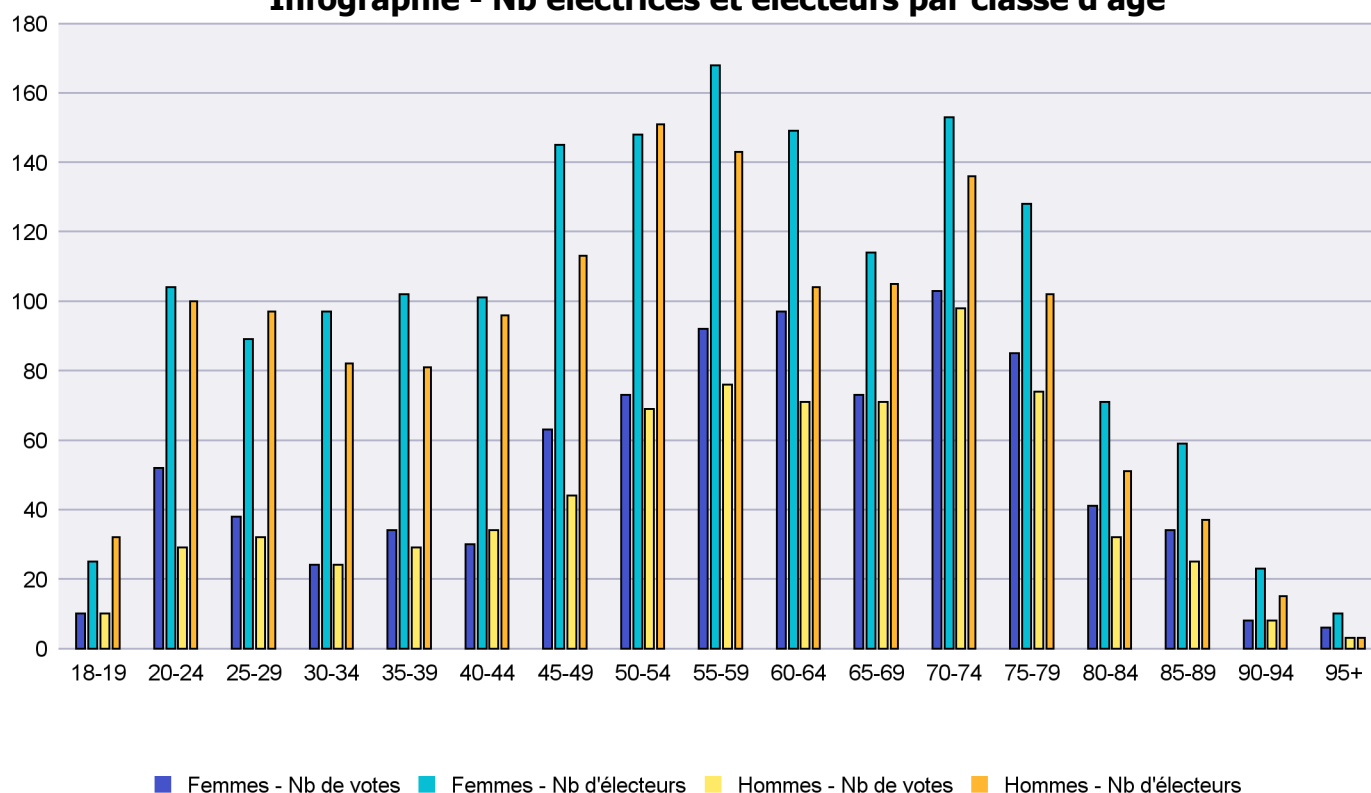
Scrutin : 07.03.2021

Tous les électeurs

Commune : Le Landeron

| Classes d'âge | Femmes        |             |              | Hommes       |             |              | Total              |                |               |               |
|---------------|---------------|-------------|--------------|--------------|-------------|--------------|--------------------|----------------|---------------|---------------|
|               | Nb électrices | Nb de votes | % part.      | Nb électeurs | Nb de votes | % part.      | Nb total électeurs | Nb total votes | % total part. | % total votes |
| 18-19         | 25            | 10          | 40           | 32           | 10          | 31.25        | 57                 | 20             | 35.09         | 1.26          |
| 20-24         | 104           | 52          | 50           | 100          | 29          | 29           | 204                | 81             | 39.71         | 5.09          |
| 25-29         | 89            | 38          | 42.7         | 97           | 32          | 32.99        | 186                | 70             | 37.63         | 4.4           |
| 30-34         | 97            | 24          | 24.74        | 82           | 24          | 29.27        | 179                | 48             | 26.82         | 3.02          |
| 35-39         | 102           | 34          | 33.33        | 81           | 29          | 35.8         | 183                | 63             | 34.43         | 3.96          |
| 40-44         | 101           | 30          | 29.7         | 96           | 34          | 35.42        | 197                | 64             | 32.49         | 4.02          |
| 45-49         | 145           | 63          | 43.45        | 113          | 44          | 38.94        | 258                | 107            | 41.47         | 6.72          |
| 50-54         | 148           | 73          | 49.32        | 151          | 69          | 45.7         | 299                | 142            | 47.49         | 8.92          |
| 55-59         | 168           | 92          | 54.76        | 143          | 76          | 53.15        | 311                | 168            | 54.02         | 10.55         |
| 60-64         | 149           | 97          | 65.1         | 104          | 71          | 68.27        | 253                | 168            | 66.4          | 10.55         |
| 65-69         | 114           | 73          | 64.04        | 105          | 71          | 67.62        | 219                | 144            | 65.75         | 9.05          |
| 70-74         | 153           | 103         | 67.32        | 136          | 98          | 72.06        | 289                | 201            | 69.55         | 12.63         |
| 75-79         | 128           | 85          | 66.41        | 102          | 74          | 72.55        | 230                | 159            | 69.13         | 9.99          |
| 80-84         | 71            | 41          | 57.75        | 51           | 32          | 62.75        | 122                | 73             | 59.84         | 4.59          |
| 85-89         | 59            | 34          | 57.63        | 37           | 25          | 67.57        | 96                 | 59             | 61.46         | 3.71          |
| 90-94         | 23            | 8           | 34.78        | 15           | 8           | 53.33        | 38                 | 16             | 42.11         | 1.01          |
| 95+           | 10            | 6           | 60           | 3            | 3           | 100          | 13                 | 9              | 69.23         | 0.57          |
| <b>Totaux</b> | <b>1'686</b>  | <b>863</b>  | <b>51.19</b> | <b>1'448</b> | <b>729</b>  | <b>50.35</b> | <b>3'134</b>       | <b>1'592</b>   | <b>50.8</b>   |               |

## Infographie - Nb électrices et électeurs par classe d'âge



# Canton de Neuchâtel - Statistique de participation

Electrices et électeurs par classe d'âge

Date : 10.03.2021

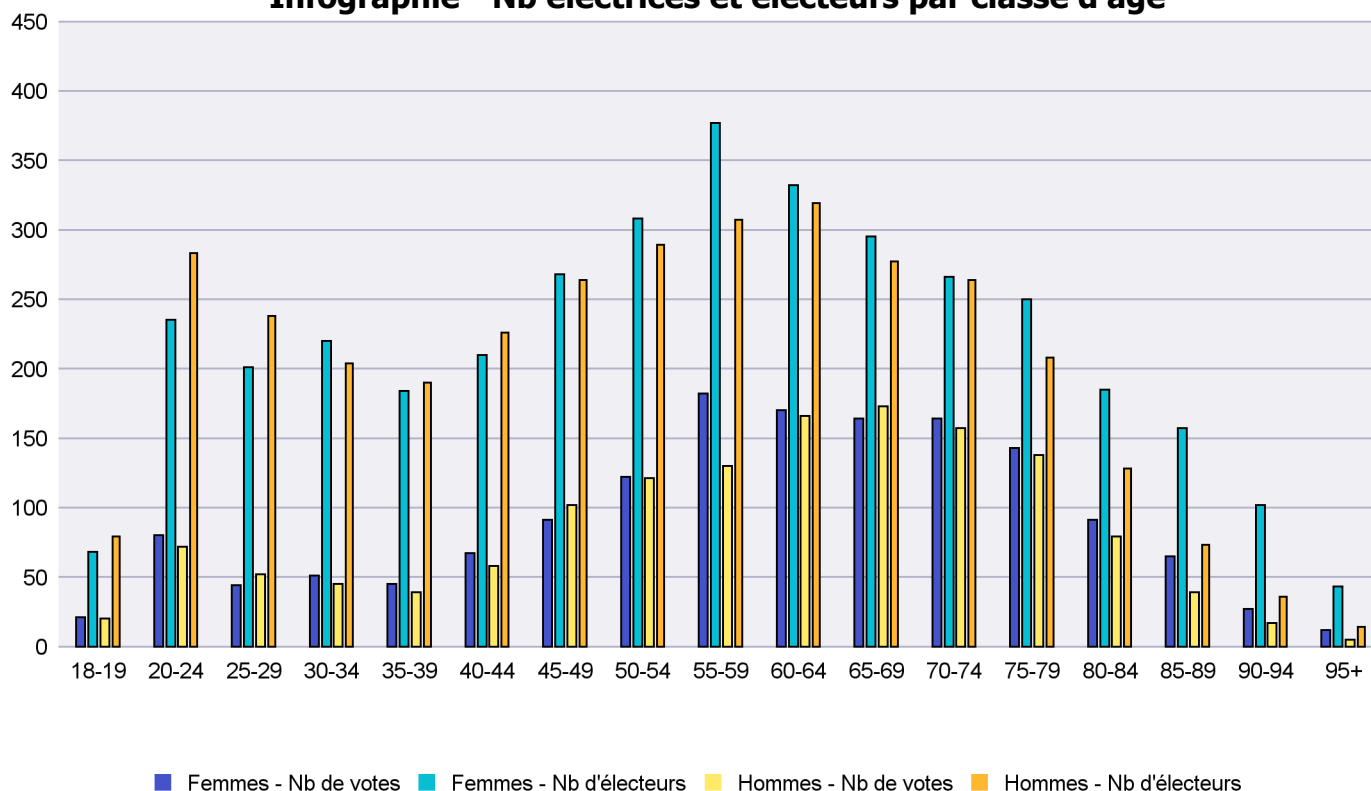
Scrutin : 07.03.2021

Tous les électeurs

Commune : Le Locle

| Classes d'âge | Femmes        |              |              | Hommes       |              |              | Total              |                |               |               |
|---------------|---------------|--------------|--------------|--------------|--------------|--------------|--------------------|----------------|---------------|---------------|
|               | Nb électrices | Nb de votes  | % part.      | Nb électeurs | Nb de votes  | % part.      | Nb total électeurs | Nb total votes | % total part. | % total votes |
| 18-19         | 68            | 21           | 30.88        | 79           | 20           | 25.32        | 147                | 41             | 27.89         | 1.39          |
| 20-24         | 235           | 80           | 34.04        | 283          | 72           | 25.44        | 518                | 152            | 29.34         | 5.15          |
| 25-29         | 201           | 44           | 21.89        | 238          | 52           | 21.85        | 439                | 96             | 21.87         | 3.25          |
| 30-34         | 220           | 51           | 23.18        | 204          | 45           | 22.06        | 424                | 96             | 22.64         | 3.25          |
| 35-39         | 184           | 45           | 24.46        | 190          | 39           | 20.53        | 374                | 84             | 22.46         | 2.85          |
| 40-44         | 210           | 67           | 31.9         | 226          | 58           | 25.66        | 436                | 125            | 28.67         | 4.23          |
| 45-49         | 268           | 91           | 33.96        | 264          | 102          | 38.64        | 532                | 193            | 36.28         | 6.54          |
| 50-54         | 308           | 122          | 39.61        | 289          | 121          | 41.87        | 597                | 243            | 40.7          | 8.23          |
| 55-59         | 377           | 182          | 48.28        | 307          | 130          | 42.35        | 684                | 312            | 45.61         | 10.57         |
| 60-64         | 332           | 170          | 51.2         | 319          | 166          | 52.04        | 651                | 336            | 51.61         | 11.38         |
| 65-69         | 295           | 164          | 55.59        | 277          | 173          | 62.45        | 572                | 337            | 58.92         | 11.42         |
| 70-74         | 266           | 164          | 61.65        | 264          | 157          | 59.47        | 530                | 321            | 60.57         | 10.87         |
| 75-79         | 250           | 143          | 57.2         | 208          | 138          | 66.35        | 458                | 281            | 61.35         | 9.52          |
| 80-84         | 185           | 91           | 49.19        | 128          | 79           | 61.72        | 313                | 170            | 54.31         | 5.76          |
| 85-89         | 157           | 65           | 41.4         | 73           | 39           | 53.42        | 230                | 104            | 45.22         | 3.52          |
| 90-94         | 102           | 27           | 26.47        | 36           | 17           | 47.22        | 138                | 44             | 31.88         | 1.49          |
| 95+           | 43            | 12           | 27.91        | 14           | 5            | 35.71        | 57                 | 17             | 29.82         | 0.58          |
| <b>Totaux</b> | <b>3'701</b>  | <b>1'539</b> | <b>41.58</b> | <b>3'399</b> | <b>1'413</b> | <b>41.57</b> | <b>7'100</b>       | <b>2'952</b>   | <b>41.58</b>  |               |

## Infographie - Nb électrices et électeurs par classe d'âge



# Canton de Neuchâtel - Statistique de participation

Electrices et électeurs par classe d'âge

Date : 10.03.2021

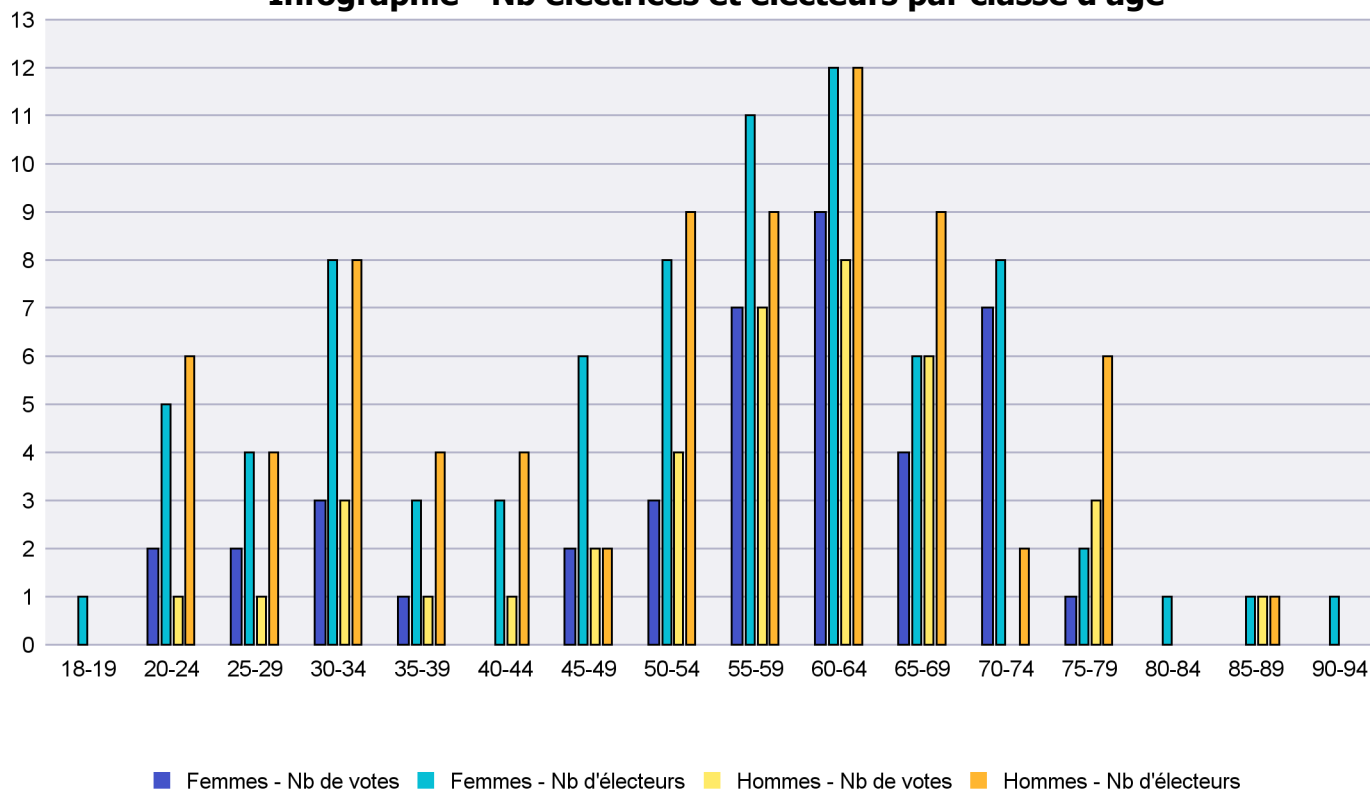
Scrutin : 07.03.2021

Tous les électeurs

Commune : Les Planchettes

| Classes d'âge | Femmes        |             |              | Hommes       |             |           | Total              |                |               |               |
|---------------|---------------|-------------|--------------|--------------|-------------|-----------|--------------------|----------------|---------------|---------------|
|               | Nb électrices | Nb de votes | % part.      | Nb électeurs | Nb de votes | % part.   | Nb total électeurs | Nb total votes | % total part. | % total votes |
| 18-19         | 1             |             |              |              |             |           | 1                  |                |               |               |
| 20-24         | 5             | 2           | 40           | 6            | 1           | 16.67     | 11                 | 3              | 27.27         | 3.8           |
| 25-29         | 4             | 2           | 50           | 4            | 1           | 25        | 8                  | 3              | 37.5          | 3.8           |
| 30-34         | 8             | 3           | 37.5         | 8            | 3           | 37.5      | 16                 | 6              | 37.5          | 7.59          |
| 35-39         | 3             | 1           | 33.33        | 4            | 1           | 25        | 7                  | 2              | 28.57         | 2.53          |
| 40-44         | 3             |             |              | 4            | 1           | 25        | 7                  | 1              | 14.29         | 1.27          |
| 45-49         | 6             | 2           | 33.33        | 2            | 2           | 100       | 8                  | 4              | 50            | 5.06          |
| 50-54         | 8             | 3           | 37.5         | 9            | 4           | 44.44     | 17                 | 7              | 41.18         | 8.86          |
| 55-59         | 11            | 7           | 63.64        | 9            | 7           | 77.78     | 20                 | 14             | 70            | 17.72         |
| 60-64         | 12            | 9           | 75           | 12           | 8           | 66.67     | 24                 | 17             | 70.83         | 21.52         |
| 65-69         | 6             | 4           | 66.67        | 9            | 6           | 66.67     | 15                 | 10             | 66.67         | 12.66         |
| 70-74         | 8             | 7           | 87.5         | 2            |             |           | 10                 | 7              | 70            | 8.86          |
| 75-79         | 2             | 1           | 50           | 6            | 3           | 50        | 8                  | 4              | 50            | 5.06          |
| 80-84         | 1             |             |              |              |             |           | 1                  |                |               |               |
| 85-89         | 1             |             |              | 1            | 1           | 100       | 2                  | 1              | 50            | 1.27          |
| 90-94         | 1             |             |              |              |             |           | 1                  |                |               |               |
| <b>Totaux</b> | <b>80</b>     | <b>41</b>   | <b>51.25</b> | <b>76</b>    | <b>38</b>   | <b>50</b> | <b>156</b>         | <b>79</b>      | <b>50.64</b>  |               |

Infographie - Nb électrices et électeurs par classe d'âge



# Canton de Neuchâtel - Statistique de participation

Electrices et électeurs par classe d'âge

Date : 10.03.2021

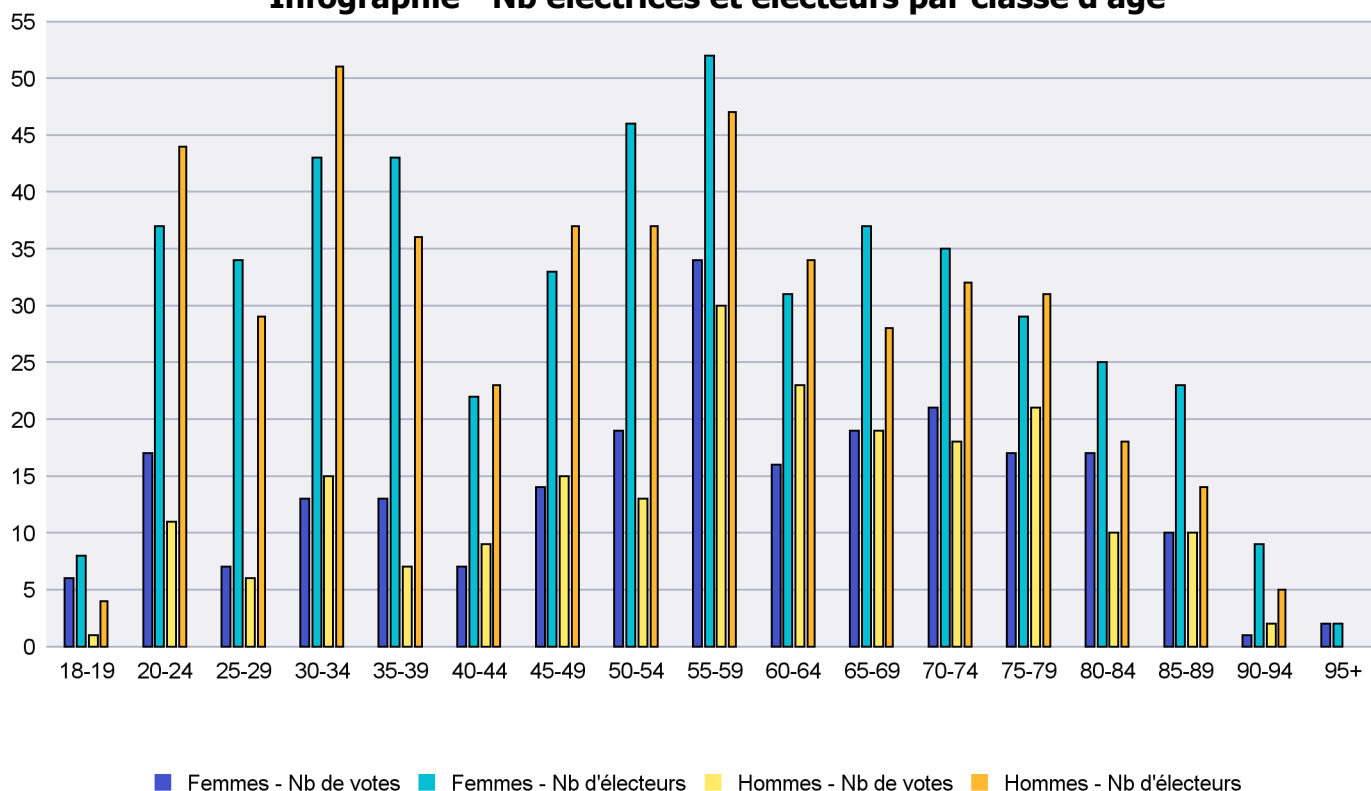
Scrutin : 07.03.2021

Tous les électeurs

Commune : Les Ponts-de-Martel

| Classes d'âge | Femmes        |             |              | Hommes       |             |              | Total              |                |               |               |
|---------------|---------------|-------------|--------------|--------------|-------------|--------------|--------------------|----------------|---------------|---------------|
|               | Nb électrices | Nb de votes | % part.      | Nb électeurs | Nb de votes | % part.      | Nb total électeurs | Nb total votes | % total part. | % total votes |
| 18-19         | 8             | 6           | 75           | 4            | 1           | 25           | 12                 | 7              | 58.33         | 1.58          |
| 20-24         | 37            | 17          | 45.95        | 44           | 11          | 25           | 81                 | 28             | 34.57         | 6.32          |
| 25-29         | 34            | 7           | 20.59        | 29           | 6           | 20.69        | 63                 | 13             | 20.63         | 2.93          |
| 30-34         | 43            | 13          | 30.23        | 51           | 15          | 29.41        | 94                 | 28             | 29.79         | 6.32          |
| 35-39         | 43            | 13          | 30.23        | 36           | 7           | 19.44        | 79                 | 20             | 25.32         | 4.51          |
| 40-44         | 22            | 7           | 31.82        | 23           | 9           | 39.13        | 45                 | 16             | 35.56         | 3.61          |
| 45-49         | 33            | 14          | 42.42        | 37           | 15          | 40.54        | 70                 | 29             | 41.43         | 6.55          |
| 50-54         | 46            | 19          | 41.3         | 37           | 13          | 35.14        | 83                 | 32             | 38.55         | 7.22          |
| 55-59         | 52            | 34          | 65.38        | 47           | 30          | 63.83        | 99                 | 64             | 64.65         | 14.45         |
| 60-64         | 31            | 16          | 51.61        | 34           | 23          | 67.65        | 65                 | 39             | 60            | 8.8           |
| 65-69         | 37            | 19          | 51.35        | 28           | 19          | 67.86        | 65                 | 38             | 58.46         | 8.58          |
| 70-74         | 35            | 21          | 60           | 32           | 18          | 56.25        | 67                 | 39             | 58.21         | 8.8           |
| 75-79         | 29            | 17          | 58.62        | 31           | 21          | 67.74        | 60                 | 38             | 63.33         | 8.58          |
| 80-84         | 25            | 17          | 68           | 18           | 10          | 55.56        | 43                 | 27             | 62.79         | 6.09          |
| 85-89         | 23            | 10          | 43.48        | 14           | 10          | 71.43        | 37                 | 20             | 54.05         | 4.51          |
| 90-94         | 9             | 1           | 11.11        | 5            | 2           | 40           | 14                 | 3              | 21.43         | 0.68          |
| 95+           | 2             | 2           | 100          |              |             |              | 2                  | 2              | 100           | 0.45          |
| <b>Totaux</b> | <b>509</b>    | <b>233</b>  | <b>45.78</b> | <b>470</b>   | <b>210</b>  | <b>44.68</b> | <b>979</b>         | <b>443</b>     | <b>45.25</b>  |               |

## Infographie - Nb électrices et électeurs par classe d'âge



# Canton de Neuchâtel - Statistique de participation

Electrices et électeurs par classe d'âge

Date : 10.03.2021

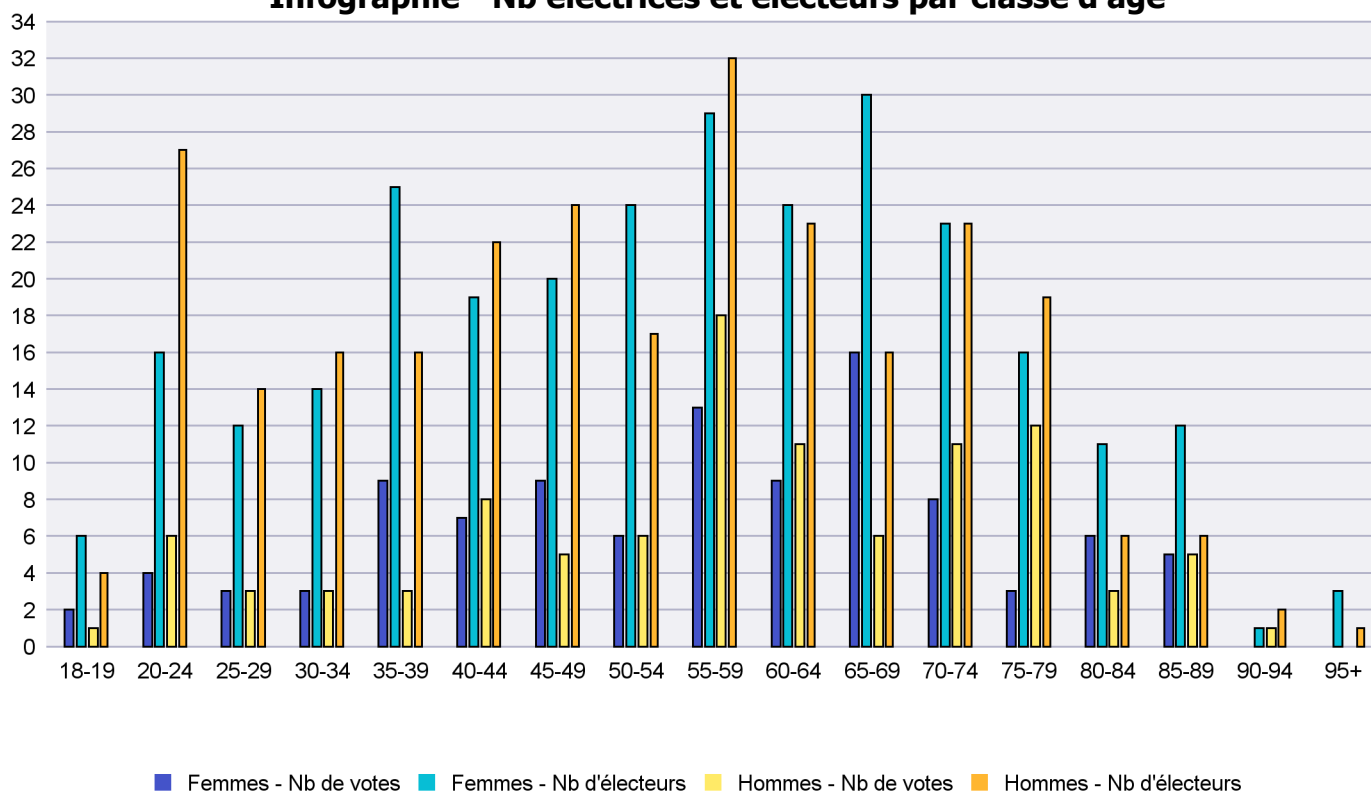
Scrutin : 07.03.2021

Tous les électeurs

Commune : Les Verrières

| Classes d'âge | Femmes        |             |              | Hommes       |             |              | Total              |                |               |               |
|---------------|---------------|-------------|--------------|--------------|-------------|--------------|--------------------|----------------|---------------|---------------|
|               | Nb électrices | Nb de votes | % part.      | Nb électeurs | Nb de votes | % part.      | Nb total électeurs | Nb total votes | % total part. | % total votes |
| 18-19         | 6             | 2           | 33.33        | 4            | 1           | 25           | 10                 | 3              | 30            | 1.46          |
| 20-24         | 16            | 4           | 25           | 27           | 6           | 22.22        | 43                 | 10             | 23.26         | 4.88          |
| 25-29         | 12            | 3           | 25           | 14           | 3           | 21.43        | 26                 | 6              | 23.08         | 2.93          |
| 30-34         | 14            | 3           | 21.43        | 16           | 3           | 18.75        | 30                 | 6              | 20            | 2.93          |
| 35-39         | 25            | 9           | 36           | 16           | 3           | 18.75        | 41                 | 12             | 29.27         | 5.85          |
| 40-44         | 19            | 7           | 36.84        | 22           | 8           | 36.36        | 41                 | 15             | 36.59         | 7.32          |
| 45-49         | 20            | 9           | 45           | 24           | 5           | 20.83        | 44                 | 14             | 31.82         | 6.83          |
| 50-54         | 24            | 6           | 25           | 17           | 6           | 35.29        | 41                 | 12             | 29.27         | 5.85          |
| 55-59         | 29            | 13          | 44.83        | 32           | 18          | 56.25        | 61                 | 31             | 50.82         | 15.12         |
| 60-64         | 24            | 9           | 37.5         | 23           | 11          | 47.83        | 47                 | 20             | 42.55         | 9.76          |
| 65-69         | 30            | 16          | 53.33        | 16           | 6           | 37.5         | 46                 | 22             | 47.83         | 10.73         |
| 70-74         | 23            | 8           | 34.78        | 23           | 11          | 47.83        | 46                 | 19             | 41.3          | 9.27          |
| 75-79         | 16            | 3           | 18.75        | 19           | 12          | 63.16        | 35                 | 15             | 42.86         | 7.32          |
| 80-84         | 11            | 6           | 54.55        | 6            | 3           | 50           | 17                 | 9              | 52.94         | 4.39          |
| 85-89         | 12            | 5           | 41.67        | 6            | 5           | 83.33        | 18                 | 10             | 55.56         | 4.88          |
| 90-94         | 1             |             |              | 2            | 1           | 50           | 3                  | 1              | 33.33         | 0.49          |
| 95+           | 3             |             |              | 1            |             |              | 4                  |                |               |               |
| <b>Totaux</b> | <b>285</b>    | <b>103</b>  | <b>36.14</b> | <b>268</b>   | <b>102</b>  | <b>38.06</b> | <b>553</b>         | <b>205</b>     | <b>37.07</b>  |               |

## Infographie - Nb électrices et électeurs par classe d'âge



# Canton de Neuchâtel - Statistique de participation

Electrices et électeurs par classe d'âge

Date : 10.03.2021

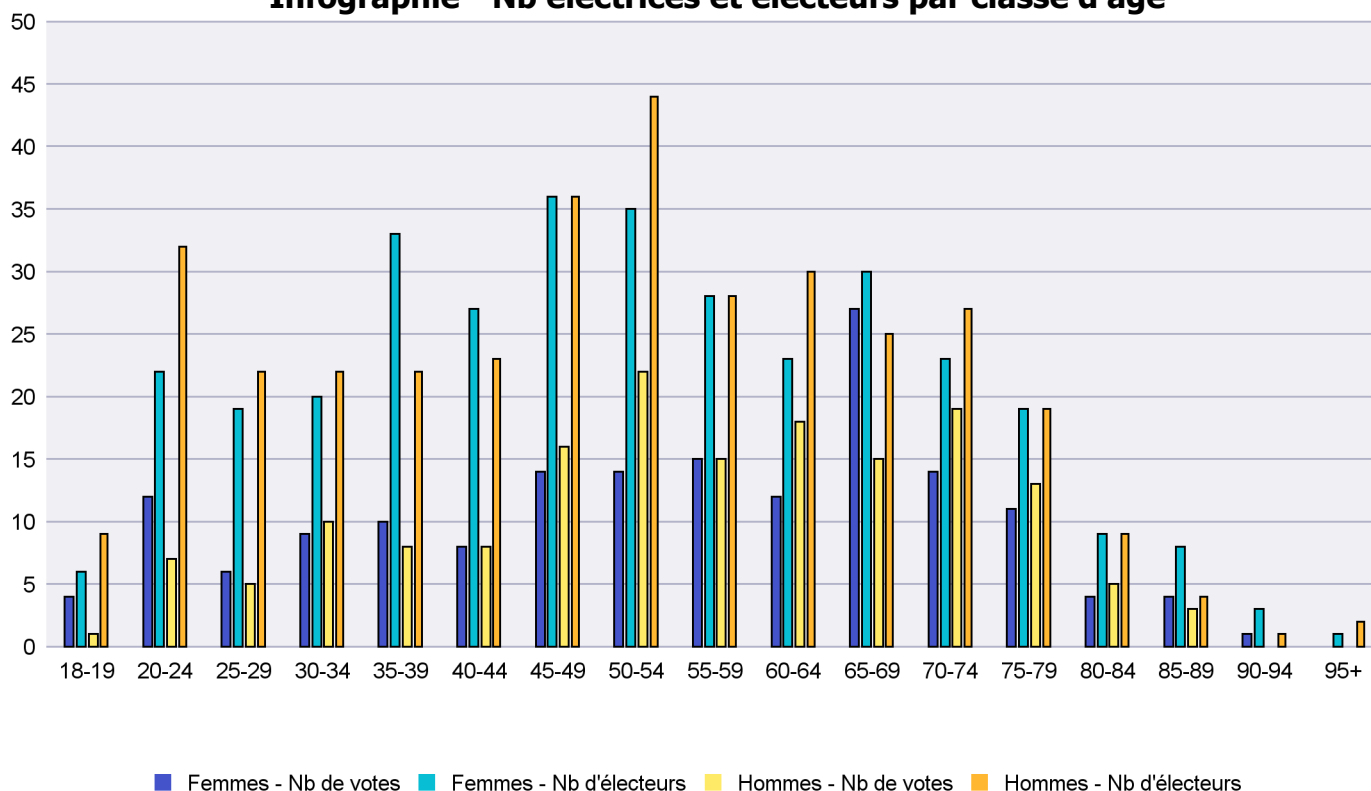
Scrutin : 07.03.2021

Tous les électeurs

Commune : Lignières

| Classes d'âge | Femmes        |             |              | Hommes       |             |              | Total              |                |               |               |
|---------------|---------------|-------------|--------------|--------------|-------------|--------------|--------------------|----------------|---------------|---------------|
|               | Nb électrices | Nb de votes | % part.      | Nb électeurs | Nb de votes | % part.      | Nb total électeurs | Nb total votes | % total part. | % total votes |
| 18-19         | 6             | 4           | 66.67        | 9            | 1           | 11.11        | 15                 | 5              | 33.33         | 1.52          |
| 20-24         | 22            | 12          | 54.55        | 32           | 7           | 21.88        | 54                 | 19             | 35.19         | 5.76          |
| 25-29         | 19            | 6           | 31.58        | 22           | 5           | 22.73        | 41                 | 11             | 26.83         | 3.33          |
| 30-34         | 20            | 9           | 45           | 22           | 10          | 45.45        | 42                 | 19             | 45.24         | 5.76          |
| 35-39         | 33            | 10          | 30.3         | 22           | 8           | 36.36        | 55                 | 18             | 32.73         | 5.45          |
| 40-44         | 27            | 8           | 29.63        | 23           | 8           | 34.78        | 50                 | 16             | 32            | 4.85          |
| 45-49         | 36            | 14          | 38.89        | 36           | 16          | 44.44        | 72                 | 30             | 41.67         | 9.09          |
| 50-54         | 35            | 14          | 40           | 44           | 22          | 50           | 79                 | 36             | 45.57         | 10.91         |
| 55-59         | 28            | 15          | 53.57        | 28           | 15          | 53.57        | 56                 | 30             | 53.57         | 9.09          |
| 60-64         | 23            | 12          | 52.17        | 30           | 18          | 60           | 53                 | 30             | 56.6          | 9.09          |
| 65-69         | 30            | 27          | 90           | 25           | 15          | 60           | 55                 | 42             | 76.36         | 12.73         |
| 70-74         | 23            | 14          | 60.87        | 27           | 19          | 70.37        | 50                 | 33             | 66            | 10            |
| 75-79         | 19            | 11          | 57.89        | 19           | 13          | 68.42        | 38                 | 24             | 63.16         | 7.27          |
| 80-84         | 9             | 4           | 44.44        | 9            | 5           | 55.56        | 18                 | 9              | 50            | 2.73          |
| 85-89         | 8             | 4           | 50           | 4            | 3           | 75           | 12                 | 7              | 58.33         | 2.12          |
| 90-94         | 3             | 1           | 33.33        | 1            |             |              | 4                  | 1              | 25            | 0.3           |
| 95+           | 1             |             |              | 2            |             |              | 3                  |                |               |               |
| <b>Totaux</b> | <b>342</b>    | <b>165</b>  | <b>48.25</b> | <b>355</b>   | <b>165</b>  | <b>46.48</b> | <b>697</b>         | <b>330</b>     | <b>47.35</b>  |               |

## Infographie - Nb électrices et électeurs par classe d'âge



# Canton de Neuchâtel - Statistique de participation

Electrices et électeurs par classe d'âge

Date : 10.03.2021

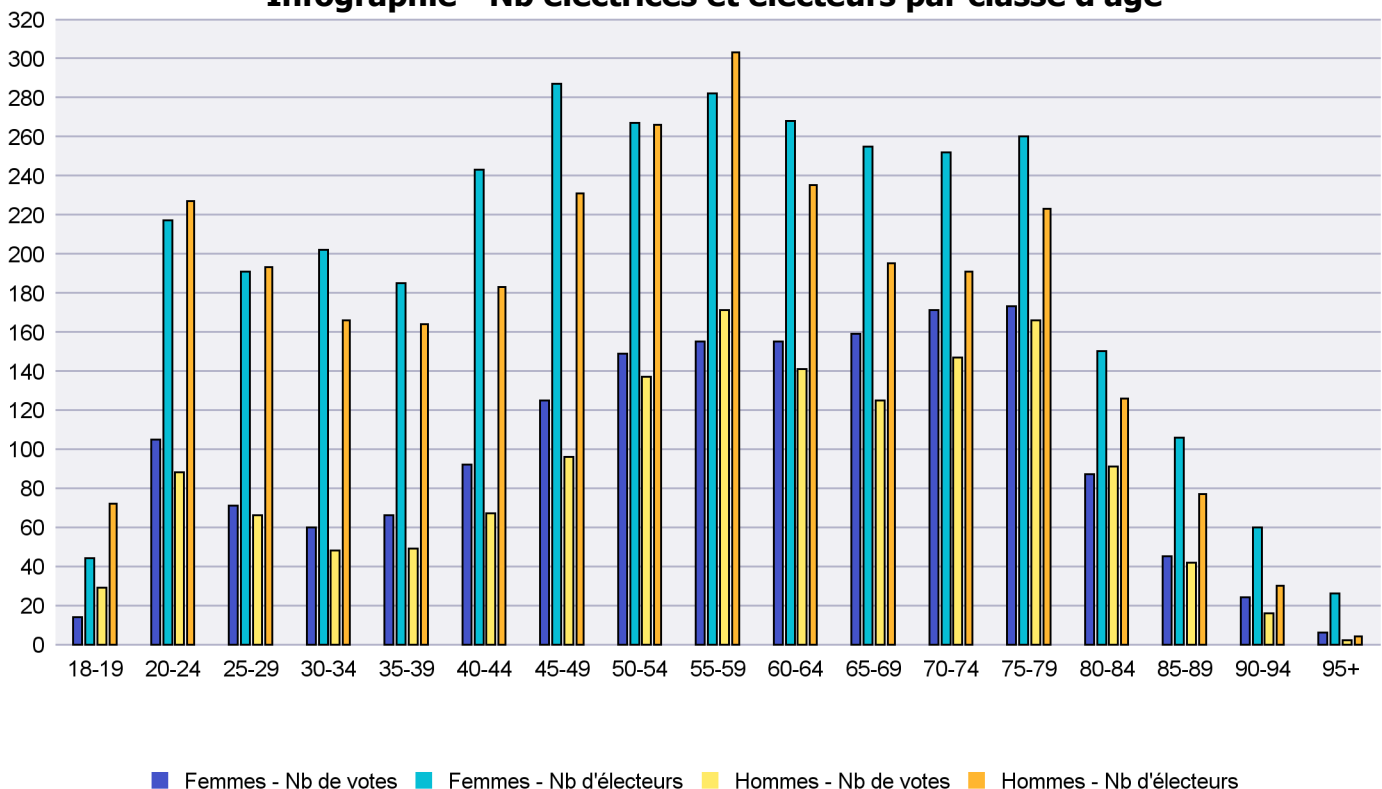
Scrutin : 07.03.2021

Tous les électeurs

Commune : Milvignes

| Classes d'âge | Femmes        |              |              | Hommes       |              |              | Total              |                |               |               |
|---------------|---------------|--------------|--------------|--------------|--------------|--------------|--------------------|----------------|---------------|---------------|
|               | Nb électrices | Nb de votes  | % part.      | Nb électeurs | Nb de votes  | % part.      | Nb total électeurs | Nb total votes | % total part. | % total votes |
| 18-19         | 44            | 14           | 31.82        | 72           | 29           | 40.28        | 116                | 43             | 37.07         | 1.37          |
| 20-24         | 217           | 105          | 48.39        | 227          | 88           | 38.77        | 444                | 193            | 43.47         | 6.15          |
| 25-29         | 191           | 71           | 37.17        | 193          | 66           | 34.2         | 384                | 137            | 35.68         | 4.37          |
| 30-34         | 202           | 60           | 29.7         | 166          | 48           | 28.92        | 368                | 108            | 29.35         | 3.44          |
| 35-39         | 185           | 66           | 35.68        | 164          | 49           | 29.88        | 349                | 115            | 32.95         | 3.66          |
| 40-44         | 243           | 92           | 37.86        | 183          | 67           | 36.61        | 426                | 159            | 37.32         | 5.07          |
| 45-49         | 287           | 125          | 43.55        | 231          | 96           | 41.56        | 518                | 221            | 42.66         | 7.04          |
| 50-54         | 267           | 149          | 55.81        | 266          | 137          | 51.5         | 533                | 286            | 53.66         | 9.11          |
| 55-59         | 282           | 155          | 54.96        | 303          | 171          | 56.44        | 585                | 326            | 55.73         | 10.39         |
| 60-64         | 268           | 155          | 57.84        | 235          | 141          | 60           | 503                | 296            | 58.85         | 9.43          |
| 65-69         | 255           | 159          | 62.35        | 195          | 125          | 64.1         | 450                | 284            | 63.11         | 9.05          |
| 70-74         | 252           | 171          | 67.86        | 191          | 147          | 76.96        | 443                | 318            | 71.78         | 10.13         |
| 75-79         | 260           | 173          | 66.54        | 223          | 166          | 74.44        | 483                | 339            | 70.19         | 10.8          |
| 80-84         | 150           | 87           | 58           | 126          | 91           | 72.22        | 276                | 178            | 64.49         | 5.67          |
| 85-89         | 106           | 45           | 42.45        | 77           | 42           | 54.55        | 183                | 87             | 47.54         | 2.77          |
| 90-94         | 60            | 24           | 40           | 30           | 16           | 53.33        | 90                 | 40             | 44.44         | 1.27          |
| 95+           | 26            | 6            | 23.08        | 4            | 2            | 50           | 30                 | 8              | 26.67         | 0.25          |
| <b>Totaux</b> | <b>3'295</b>  | <b>1'657</b> | <b>50.29</b> | <b>2'886</b> | <b>1'481</b> | <b>51.32</b> | <b>6'181</b>       | <b>3'138</b>   | <b>50.77</b>  |               |

## Infographie - Nb électrices et électeurs par classe d'âge



# Canton de Neuchâtel - Statistique de participation

Electrices et électeurs par classe d'âge

Date : 10.03.2021

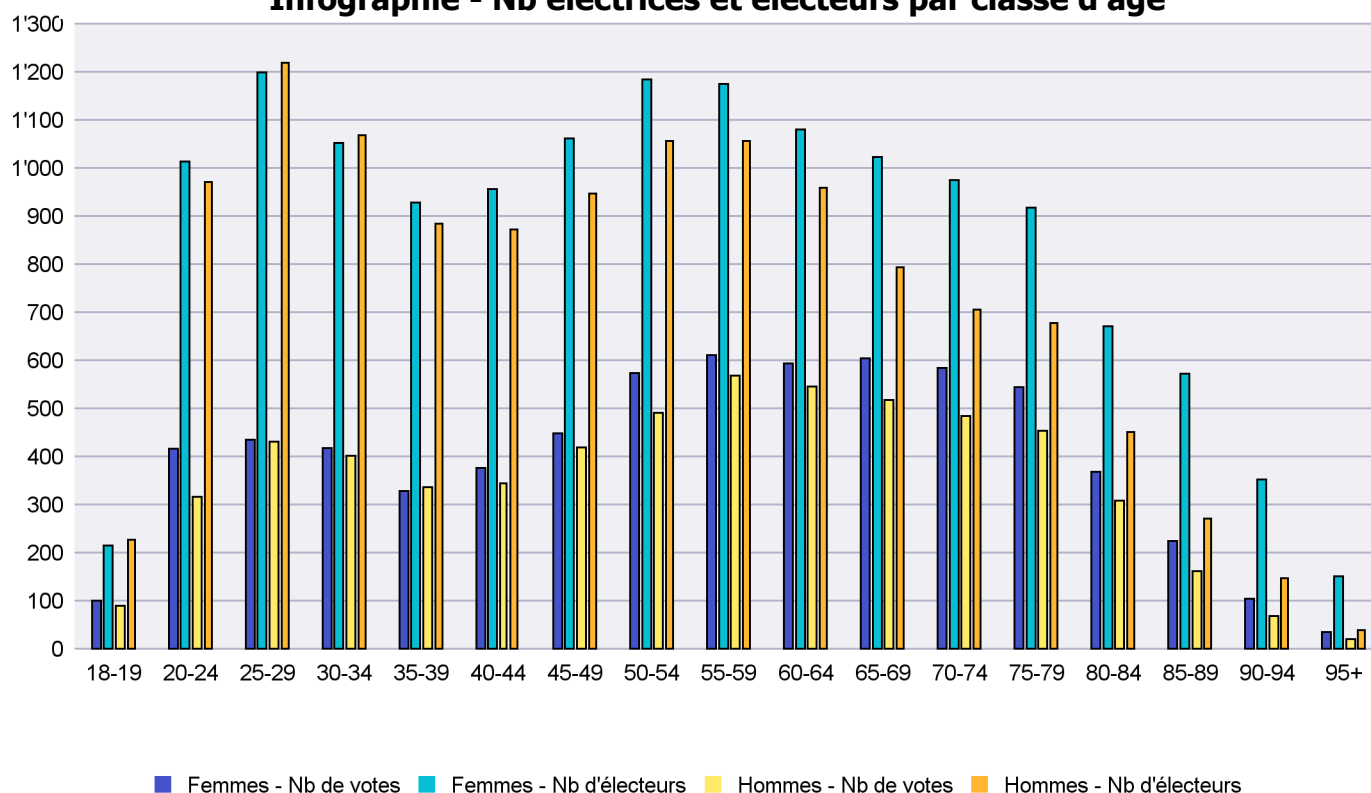
Scrutin : 07.03.2021

Tous les électeurs

Commune : Neuchâtel

| Classes d'âge | Femmes        |              |              | Hommes        |              |              | Total              |                |               |               |
|---------------|---------------|--------------|--------------|---------------|--------------|--------------|--------------------|----------------|---------------|---------------|
|               | Nb électrices | Nb de votes  | % part.      | Nb électeurs  | Nb de votes  | % part.      | Nb total électeurs | Nb total votes | % total part. | % total votes |
| 18-19         | 214           | 99           | 46.26        | 226           | 89           | 39.38        | 440                | 188            | 42.73         | 1.48          |
| 20-24         | 1'013         | 416          | 41.07        | 970           | 316          | 32.58        | 1'983              | 732            | 36.91         | 5.77          |
| 25-29         | 1'198         | 434          | 36.23        | 1'218         | 430          | 35.3         | 2'416              | 864            | 35.76         | 6.81          |
| 30-34         | 1'051         | 417          | 39.68        | 1'068         | 401          | 37.55        | 2'119              | 818            | 38.6          | 6.44          |
| 35-39         | 927           | 327          | 35.28        | 883           | 336          | 38.05        | 1'810              | 663            | 36.63         | 5.22          |
| 40-44         | 955           | 375          | 39.27        | 871           | 343          | 39.38        | 1'826              | 718            | 39.32         | 5.66          |
| 45-49         | 1'061         | 448          | 42.22        | 946           | 418          | 44.19        | 2'007              | 866            | 43.15         | 6.82          |
| 50-54         | 1'183         | 573          | 48.44        | 1'055         | 490          | 46.45        | 2'238              | 1'063          | 47.5          | 8.37          |
| 55-59         | 1'174         | 610          | 51.96        | 1'055         | 567          | 53.74        | 2'229              | 1'177          | 52.8          | 9.27          |
| 60-64         | 1'080         | 593          | 54.91        | 958           | 545          | 56.89        | 2'038              | 1'138          | 55.84         | 8.96          |
| 65-69         | 1'022         | 604          | 59.1         | 792           | 517          | 65.28        | 1'814              | 1'121          | 61.8          | 8.83          |
| 70-74         | 974           | 584          | 59.96        | 705           | 483          | 68.51        | 1'679              | 1'067          | 63.55         | 8.4           |
| 75-79         | 917           | 544          | 59.32        | 677           | 453          | 66.91        | 1'594              | 997            | 62.55         | 7.85          |
| 80-84         | 670           | 367          | 54.78        | 450           | 307          | 68.22        | 1'120              | 674            | 60.18         | 5.31          |
| 85-89         | 572           | 223          | 38.99        | 270           | 161          | 59.63        | 842                | 384            | 45.61         | 3.02          |
| 90-94         | 351           | 104          | 29.63        | 146           | 68           | 46.58        | 497                | 172            | 34.61         | 1.35          |
| 95+           | 150           | 34           | 22.67        | 38            | 19           | 50           | 188                | 53             | 28.19         | 0.42          |
| <b>Totaux</b> | <b>14'512</b> | <b>6'752</b> | <b>46.53</b> | <b>12'328</b> | <b>5'943</b> | <b>48.21</b> | <b>26'840</b>      | <b>12'695</b>  | <b>47.3</b>   |               |

## Infographie - Nb électrices et électeurs par classe d'âge





# Canton de Neuchâtel - Statistique de participation

Electrices et électeurs par classe d'âge

Date : 10.03.2021

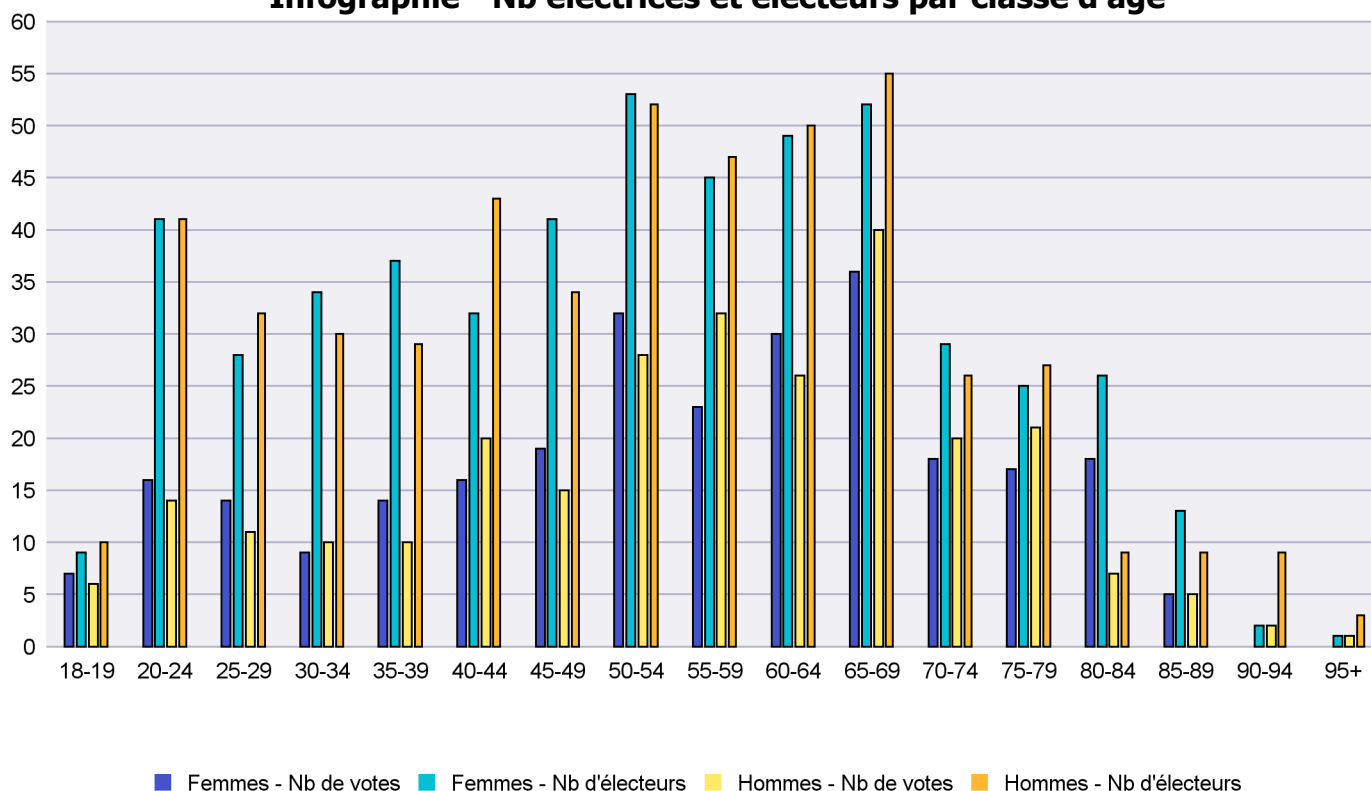
Scrutin : 07.03.2021

Tous les électeurs

Commune : Rochefort

| Classes d'âge | Femmes        |             |           | Hommes       |             |              | Total              |                |               |               |
|---------------|---------------|-------------|-----------|--------------|-------------|--------------|--------------------|----------------|---------------|---------------|
|               | Nb électrices | Nb de votes | % part.   | Nb électeurs | Nb de votes | % part.      | Nb total électeurs | Nb total votes | % total part. | % total votes |
| 18-19         | 9             | 7           | 77.78     | 10           | 6           | 60           | 19                 | 13             | 68.42         | 2.4           |
| 20-24         | 41            | 16          | 39.02     | 41           | 14          | 34.15        | 82                 | 30             | 36.59         | 5.54          |
| 25-29         | 28            | 14          | 50        | 32           | 11          | 34.38        | 60                 | 25             | 41.67         | 4.61          |
| 30-34         | 34            | 9           | 26.47     | 30           | 10          | 33.33        | 64                 | 19             | 29.69         | 3.51          |
| 35-39         | 37            | 14          | 37.84     | 29           | 10          | 34.48        | 66                 | 24             | 36.36         | 4.43          |
| 40-44         | 32            | 16          | 50        | 43           | 20          | 46.51        | 75                 | 36             | 48            | 6.64          |
| 45-49         | 41            | 19          | 46.34     | 34           | 15          | 44.12        | 75                 | 34             | 45.33         | 6.27          |
| 50-54         | 53            | 32          | 60.38     | 52           | 28          | 53.85        | 105                | 60             | 57.14         | 11.07         |
| 55-59         | 45            | 23          | 51.11     | 47           | 32          | 68.09        | 92                 | 55             | 59.78         | 10.15         |
| 60-64         | 49            | 30          | 61.22     | 50           | 26          | 52           | 99                 | 56             | 56.57         | 10.33         |
| 65-69         | 52            | 36          | 69.23     | 55           | 40          | 72.73        | 107                | 76             | 71.03         | 14.02         |
| 70-74         | 29            | 18          | 62.07     | 26           | 20          | 76.92        | 55                 | 38             | 69.09         | 7.01          |
| 75-79         | 25            | 17          | 68        | 27           | 21          | 77.78        | 52                 | 38             | 73.08         | 7.01          |
| 80-84         | 26            | 18          | 69.23     | 9            | 7           | 77.78        | 35                 | 25             | 71.43         | 4.61          |
| 85-89         | 13            | 5           | 38.46     | 9            | 5           | 55.56        | 22                 | 10             | 45.45         | 1.85          |
| 90-94         | 2             |             |           | 9            | 2           | 22.22        | 11                 | 2              | 18.18         | 0.37          |
| 95+           | 1             |             |           | 3            | 1           | 33.33        | 4                  | 1              | 25            | 0.18          |
| <b>Totaux</b> | <b>517</b>    | <b>274</b>  | <b>53</b> | <b>506</b>   | <b>268</b>  | <b>52.96</b> | <b>1'023</b>       | <b>542</b>     | <b>52.98</b>  |               |

## Infographie - Nb électrices et électeurs par classe d'âge



# Canton de Neuchâtel - Statistique de participation

Electrices et électeurs par classe d'âge

Date : 10.03.2021

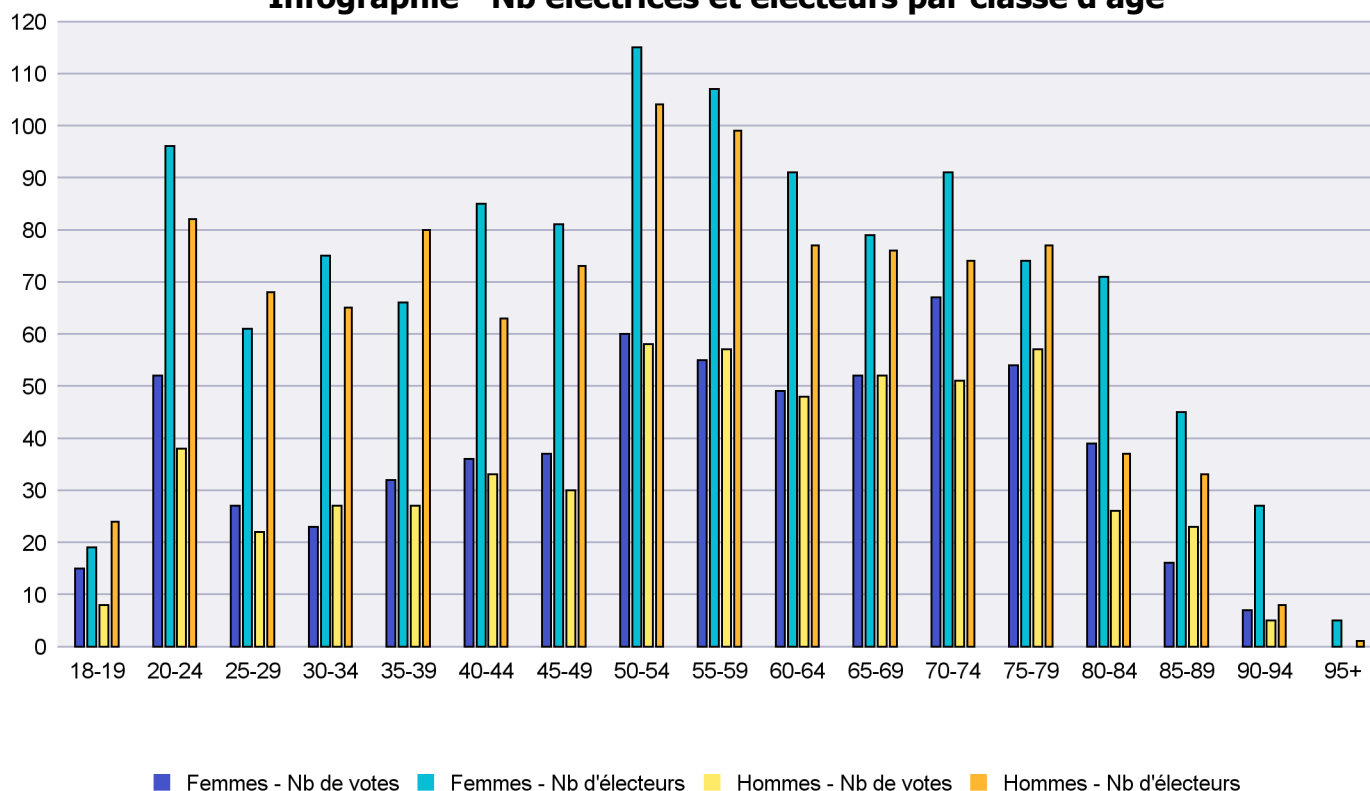
Scrutin : 07.03.2021

Tous les électeurs

Commune : Saint-Blaise

| Classes d'âge | Femmes        |             |              | Hommes       |             |              | Total              |                |               |               |
|---------------|---------------|-------------|--------------|--------------|-------------|--------------|--------------------|----------------|---------------|---------------|
|               | Nb électrices | Nb de votes | % part.      | Nb électeurs | Nb de votes | % part.      | Nb total électeurs | Nb total votes | % total part. | % total votes |
| 18-19         | 19            | 15          | 78.95        | 24           | 8           | 33.33        | 43                 | 23             | 53.49         | 1.94          |
| 20-24         | 96            | 52          | 54.17        | 82           | 38          | 46.34        | 178                | 90             | 50.56         | 7.61          |
| 25-29         | 61            | 27          | 44.26        | 68           | 22          | 32.35        | 129                | 49             | 37.98         | 4.14          |
| 30-34         | 75            | 23          | 30.67        | 65           | 27          | 41.54        | 140                | 50             | 35.71         | 4.23          |
| 35-39         | 66            | 32          | 48.48        | 80           | 27          | 33.75        | 146                | 59             | 40.41         | 4.99          |
| 40-44         | 85            | 36          | 42.35        | 63           | 33          | 52.38        | 148                | 69             | 46.62         | 5.83          |
| 45-49         | 81            | 37          | 45.68        | 73           | 30          | 41.1         | 154                | 67             | 43.51         | 5.66          |
| 50-54         | 115           | 60          | 52.17        | 104          | 58          | 55.77        | 219                | 118            | 53.88         | 9.97          |
| 55-59         | 107           | 55          | 51.4         | 99           | 57          | 57.58        | 206                | 112            | 54.37         | 9.47          |
| 60-64         | 91            | 49          | 53.85        | 77           | 48          | 62.34        | 168                | 97             | 57.74         | 8.2           |
| 65-69         | 79            | 52          | 65.82        | 76           | 52          | 68.42        | 155                | 104            | 67.1          | 8.79          |
| 70-74         | 91            | 67          | 73.63        | 74           | 51          | 68.92        | 165                | 118            | 71.52         | 9.97          |
| 75-79         | 74            | 54          | 72.97        | 77           | 57          | 74.03        | 151                | 111            | 73.51         | 9.38          |
| 80-84         | 71            | 39          | 54.93        | 37           | 26          | 70.27        | 108                | 65             | 60.19         | 5.49          |
| 85-89         | 45            | 16          | 35.56        | 33           | 23          | 69.7         | 78                 | 39             | 50            | 3.3           |
| 90-94         | 27            | 7           | 25.93        | 8            | 5           | 62.5         | 35                 | 12             | 34.29         | 1.01          |
| 95+           | 5             |             |              | 1            |             |              | 6                  |                |               |               |
| <b>Totaux</b> | <b>1'188</b>  | <b>621</b>  | <b>52.27</b> | <b>1'041</b> | <b>562</b>  | <b>53.99</b> | <b>2'229</b>       | <b>1'183</b>   | <b>53.07</b>  |               |

## Infographie - Nb électrices et électeurs par classe d'âge



# Canton de Neuchâtel - Statistique de participation

Electrices et électeurs par classe d'âge

Date : 10.03.2021

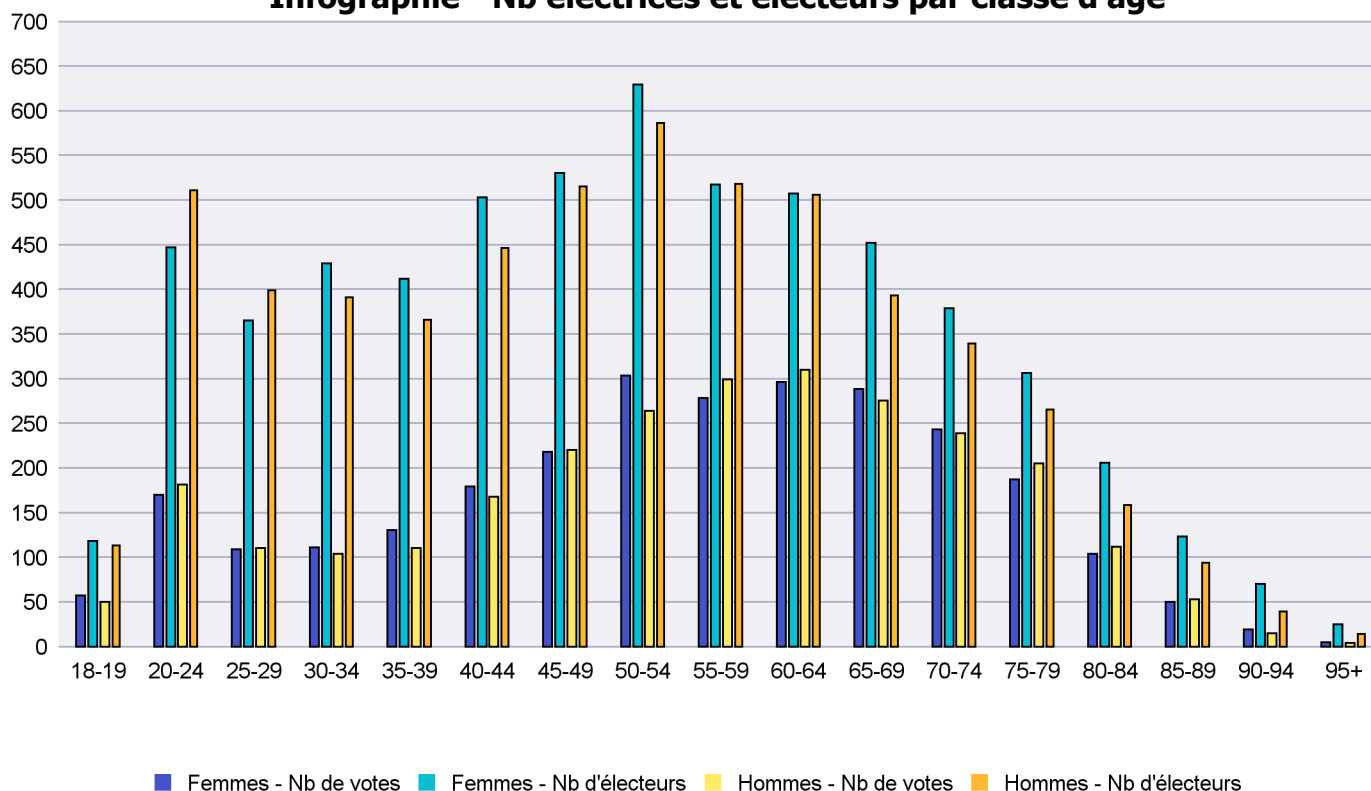
Scrutin : 07.03.2021

Tous les électeurs

Commune : Val-de-Ruz

| Classes d'âge | Femmes        |              |              | Hommes       |              |             | Total              |                |               |               |
|---------------|---------------|--------------|--------------|--------------|--------------|-------------|--------------------|----------------|---------------|---------------|
|               | Nb électrices | Nb de votes  | % part.      | Nb électeurs | Nb de votes  | % part.     | Nb total électeurs | Nb total votes | % total part. | % total votes |
| 18-19         | 118           | 57           | 48.31        | 113          | 50           | 44.25       | 231                | 107            | 46.32         | 1.96          |
| 20-24         | 447           | 170          | 38.03        | 511          | 181          | 35.42       | 958                | 351            | 36.64         | 6.42          |
| 25-29         | 365           | 109          | 29.86        | 399          | 110          | 27.57       | 764                | 219            | 28.66         | 4.01          |
| 30-34         | 429           | 111          | 25.87        | 391          | 104          | 26.6        | 820                | 215            | 26.22         | 3.93          |
| 35-39         | 412           | 130          | 31.55        | 366          | 110          | 30.05       | 778                | 240            | 30.85         | 4.39          |
| 40-44         | 503           | 179          | 35.59        | 446          | 168          | 37.67       | 949                | 347            | 36.56         | 6.35          |
| 45-49         | 530           | 218          | 41.13        | 515          | 220          | 42.72       | 1'045              | 438            | 41.91         | 8.01          |
| 50-54         | 629           | 303          | 48.17        | 586          | 264          | 45.05       | 1'215              | 567            | 46.67         | 10.37         |
| 55-59         | 517           | 278          | 53.77        | 518          | 299          | 57.72       | 1'035              | 577            | 55.75         | 10.56         |
| 60-64         | 507           | 296          | 58.38        | 506          | 310          | 61.26       | 1'013              | 606            | 59.82         | 11.09         |
| 65-69         | 452           | 288          | 63.72        | 393          | 275          | 69.97       | 845                | 563            | 66.63         | 10.3          |
| 70-74         | 379           | 243          | 64.12        | 339          | 239          | 70.5        | 718                | 482            | 67.13         | 8.82          |
| 75-79         | 306           | 187          | 61.11        | 265          | 205          | 77.36       | 571                | 392            | 68.65         | 7.17          |
| 80-84         | 206           | 104          | 50.49        | 158          | 112          | 70.89       | 364                | 216            | 59.34         | 3.95          |
| 85-89         | 123           | 50           | 40.65        | 94           | 53           | 56.38       | 217                | 103            | 47.47         | 1.88          |
| 90-94         | 70            | 19           | 27.14        | 39           | 15           | 38.46       | 109                | 34             | 31.19         | 0.62          |
| 95+           | 25            | 5            | 20           | 14           | 4            | 28.57       | 39                 | 9              | 23.08         | 0.16          |
| <b>Totaux</b> | <b>6'018</b>  | <b>2'747</b> | <b>45.65</b> | <b>5'653</b> | <b>2'719</b> | <b>48.1</b> | <b>11'671</b>      | <b>5'466</b>   | <b>46.83</b>  |               |

## Infographie - Nb électrices et électeurs par classe d'âge



# Canton de Neuchâtel - Statistique de participation

Electrices et électeurs par classe d'âge

Date : 10.03.2021

Scrutin : 07.03.2021

Tous les électeurs

Commune : Val-de-Travers

| Classes d'âge | Femmes        |              |              | Hommes       |              |              | Total              |                |               |               |
|---------------|---------------|--------------|--------------|--------------|--------------|--------------|--------------------|----------------|---------------|---------------|
|               | Nb électrices | Nb de votes  | % part.      | Nb électeurs | Nb de votes  | % part.      | Nb total électeurs | Nb total votes | % total part. | % total votes |
| 18-19         | 56            | 17           | 30.36        | 67           | 20           | 29.85        | 123                | 37             | 30.08         | 1.12          |
| 20-24         | 329           | 105          | 31.91        | 317          | 87           | 27.44        | 646                | 192            | 29.72         | 5.82          |
| 25-29         | 267           | 66           | 24.72        | 309          | 62           | 20.06        | 576                | 128            | 22.22         | 3.88          |
| 30-34         | 296           | 70           | 23.65        | 330          | 72           | 21.82        | 626                | 142            | 22.68         | 4.3           |
| 35-39         | 304           | 76           | 25           | 284          | 53           | 18.66        | 588                | 129            | 21.94         | 3.91          |
| 40-44         | 293           | 80           | 27.3         | 301          | 77           | 25.58        | 594                | 157            | 26.43         | 4.76          |
| 45-49         | 325           | 113          | 34.77        | 318          | 96           | 30.19        | 643                | 209            | 32.5          | 6.34          |
| 50-54         | 387           | 139          | 35.92        | 368          | 142          | 38.59        | 755                | 281            | 37.22         | 8.52          |
| 55-59         | 405           | 162          | 40           | 412          | 157          | 38.11        | 817                | 319            | 39.05         | 9.67          |
| 60-64         | 398           | 191          | 47.99        | 375          | 175          | 46.67        | 773                | 366            | 47.35         | 11.09         |
| 65-69         | 357           | 197          | 55.18        | 327          | 173          | 52.91        | 684                | 370            | 54.09         | 11.22         |
| 70-74         | 367           | 190          | 51.77        | 305          | 180          | 59.02        | 672                | 370            | 55.06         | 11.22         |
| 75-79         | 287           | 138          | 48.08        | 244          | 144          | 59.02        | 531                | 282            | 53.11         | 8.55          |
| 80-84         | 195           | 79           | 40.51        | 156          | 73           | 46.79        | 351                | 152            | 43.3          | 4.61          |
| 85-89         | 200           | 68           | 34           | 98           | 50           | 51.02        | 298                | 118            | 39.6          | 3.58          |
| 90-94         | 95            | 14           | 14.74        | 45           | 22           | 48.89        | 140                | 36             | 25.71         | 1.09          |
| 95+           | 44            | 7            | 15.91        | 17           | 4            | 23.53        | 61                 | 11             | 18.03         | 0.33          |
| <b>Totaux</b> | <b>4'605</b>  | <b>1'712</b> | <b>37.18</b> | <b>4'273</b> | <b>1'587</b> | <b>37.14</b> | <b>8'878</b>       | <b>3'299</b>   | <b>37.16</b>  |               |

## Infographie - Nb électrices et électeurs par classe d'âge

