

# Canton de Neuchâtel - Statistique de participation

Electrices et électeurs par classe d'âge

Date : 11.03.2018

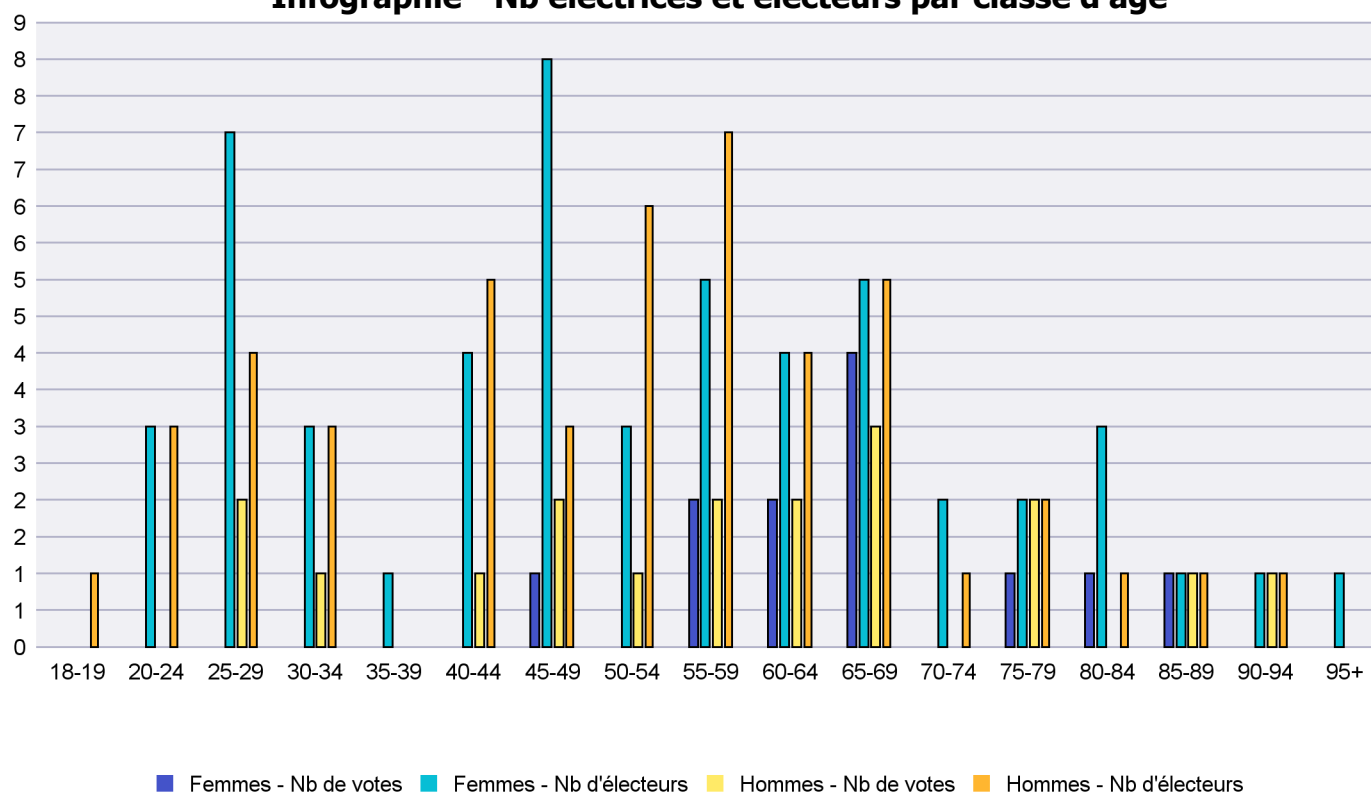
Scrutin : 04.03.2018

Tous les électeurs suisses de l'étranger

Commune : Boudry

Classes d'âge	Femmes			Hommes			Total			
	Nb électrices	Nb de votes	% part.	Nb électeurs	Nb de votes	% part.	Nb total électeurs	Nb total votes	% total part.	% total votes
18-19				1			1			
20-24	3			3			6			
25-29	7			4	2	50	11	2	18.18	6.67
30-34	3			3	1	33.33	6	1	16.67	3.33
35-39	1						1			
40-44	4			5	1	20	9	1	11.11	3.33
45-49	8	1	12.5	3	2	66.67	11	3	27.27	10
50-54	3			6	1	16.67	9	1	11.11	3.33
55-59	5	2	40	7	2	28.57	12	4	33.33	13.33
60-64	4	2	50	4	2	50	8	4	50	13.33
65-69	5	4	80	5	3	60	10	7	70	23.33
70-74	2			1			3			
75-79	2	1	50	2	2	100	4	3	75	10
80-84	3	1	33.33	1			4	1	25	3.33
85-89	1	1	100	1	1	100	2	2	100	6.67
90-94	1			1	1	100	2	1	50	3.33
95+	1						1			
<b>Totaux</b>	<b>53</b>	<b>12</b>	<b>22.64</b>	<b>47</b>	<b>18</b>	<b>38.3</b>	<b>100</b>	<b>30</b>	<b>30</b>	

## Infographie - Nb électrices et électeurs par classe d'âge



# Canton de Neuchâtel - Statistique de participation

Electrices et électeurs par classe d'âge

Date : 11.03.2018

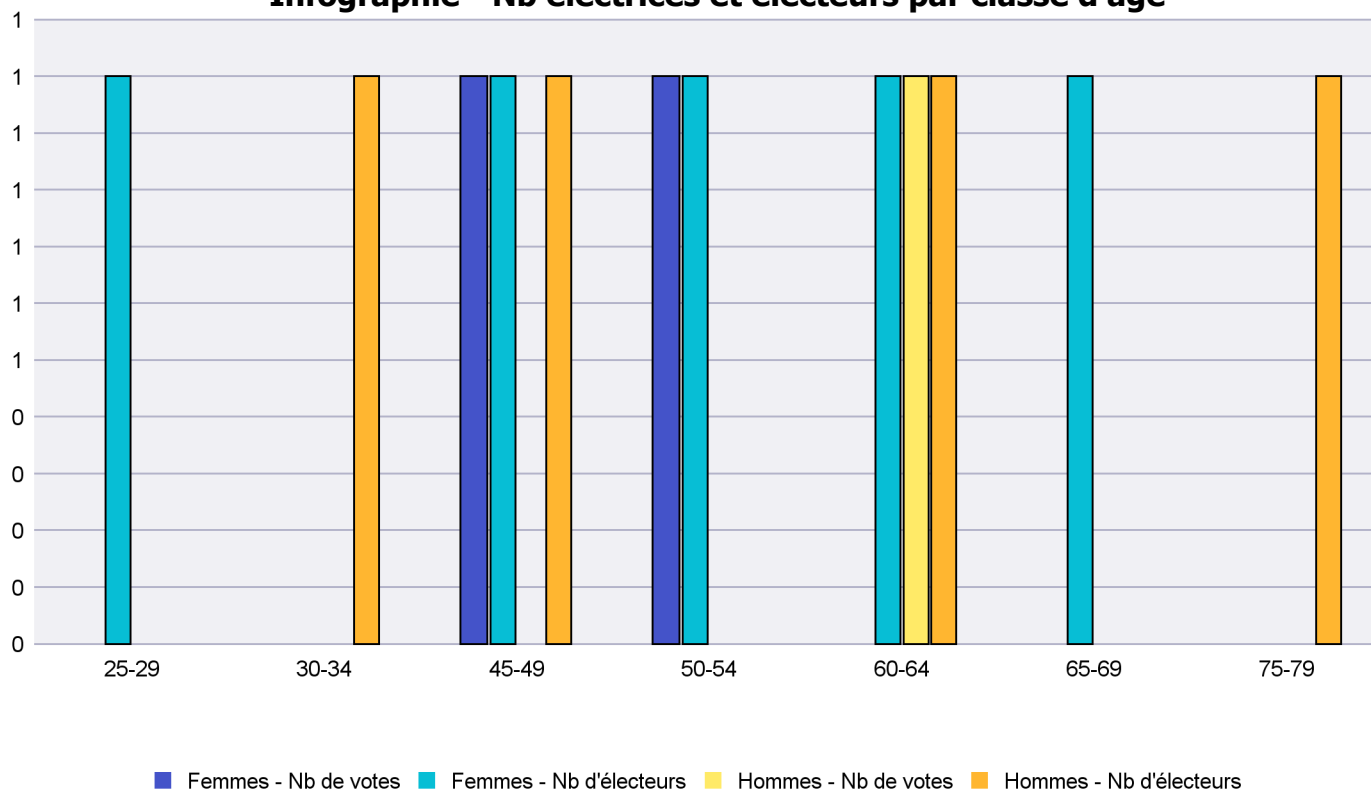
Scrutin : 04.03.2018

Tous les électeurs suisses de l'étranger

Commune : Brot-Plamboz

Classes d'âge	Femmes			Hommes			Total			
	Nb électrices	Nb de votes	% part.	Nb électeurs	Nb de votes	% part.	Nb total électeurs	Nb total votes	% total part.	% total votes
25-29	1						1			
30-34				1			1			
45-49	1	1	100	1			2	1	50	33.33
50-54	1	1	100				1	1	100	33.33
60-64	1			1	1	100	2	1	50	33.33
65-69	1						1			
75-79				1			1			
<b>Totaux</b>	<b>5</b>	<b>2</b>	<b>40</b>	<b>4</b>	<b>1</b>	<b>25</b>	<b>9</b>	<b>3</b>	<b>33.33</b>	

Infographie - Nb électrices et électeurs par classe d'âge



# Canton de Neuchâtel - Statistique de participation

Electrices et électeurs par classe d'âge

Date : 11.03.2018

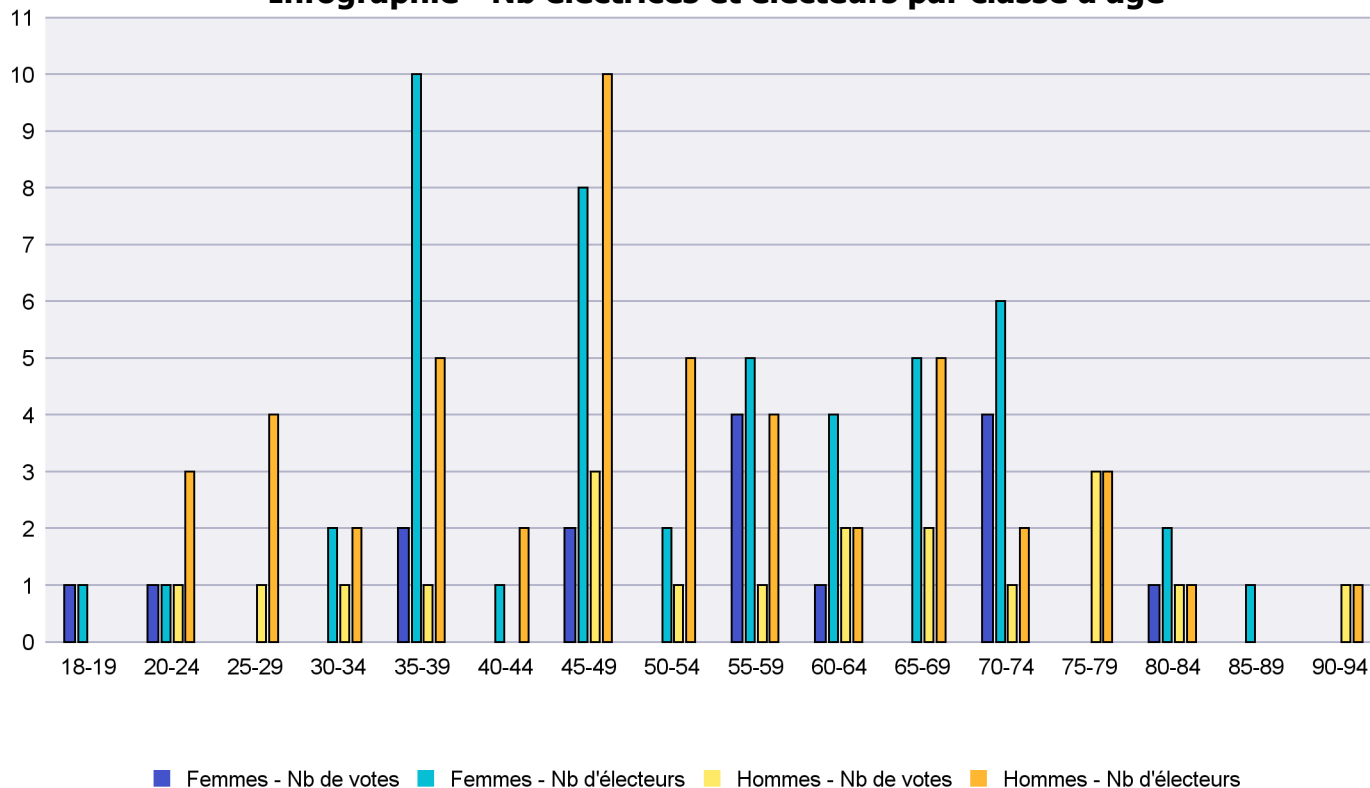
Scrutin : 04.03.2018

Tous les électeurs suisses de l'étranger

Commune : Corcelles-Cormondrèche

Classes d'âge	Femmes			Hommes			Total			
	Nb électrices	Nb de votes	% part.	Nb électeurs	Nb de votes	% part.	Nb total électeurs	Nb total votes	% total part.	% total votes
18-19	1	1	100				1	1	100	2.86
20-24	1	1	100	3	1	33.33	4	2	50	5.71
25-29				4	1	25	4	1	25	2.86
30-34	2			2	1	50	4	1	25	2.86
35-39	10	2	20	5	1	20	15	3	20	8.57
40-44	1			2			3			
45-49	8	2	25	10	3	30	18	5	27.78	14.29
50-54	2			5	1	20	7	1	14.29	2.86
55-59	5	4	80	4	1	25	9	5	55.56	14.29
60-64	4	1	25	2	2	100	6	3	50	8.57
65-69	5			5	2	40	10	2	20	5.71
70-74	6	4	66.67	2	1	50	8	5	62.5	14.29
75-79				3	3	100	3	3	100	8.57
80-84	2	1	50	1	1	100	3	2	66.67	5.71
85-89	1						1			
90-94				1	1	100	1	1	100	2.86
<b>Totaux</b>	<b>48</b>	<b>16</b>	<b>33.33</b>	<b>49</b>	<b>19</b>	<b>38.78</b>	<b>97</b>	<b>35</b>	<b>36.08</b>	

Infographie - Nb électrices et électeurs par classe d'âge



# Canton de Neuchâtel - Statistique de participation

Electrices et électeurs par classe d'âge

Date : 11.03.2018

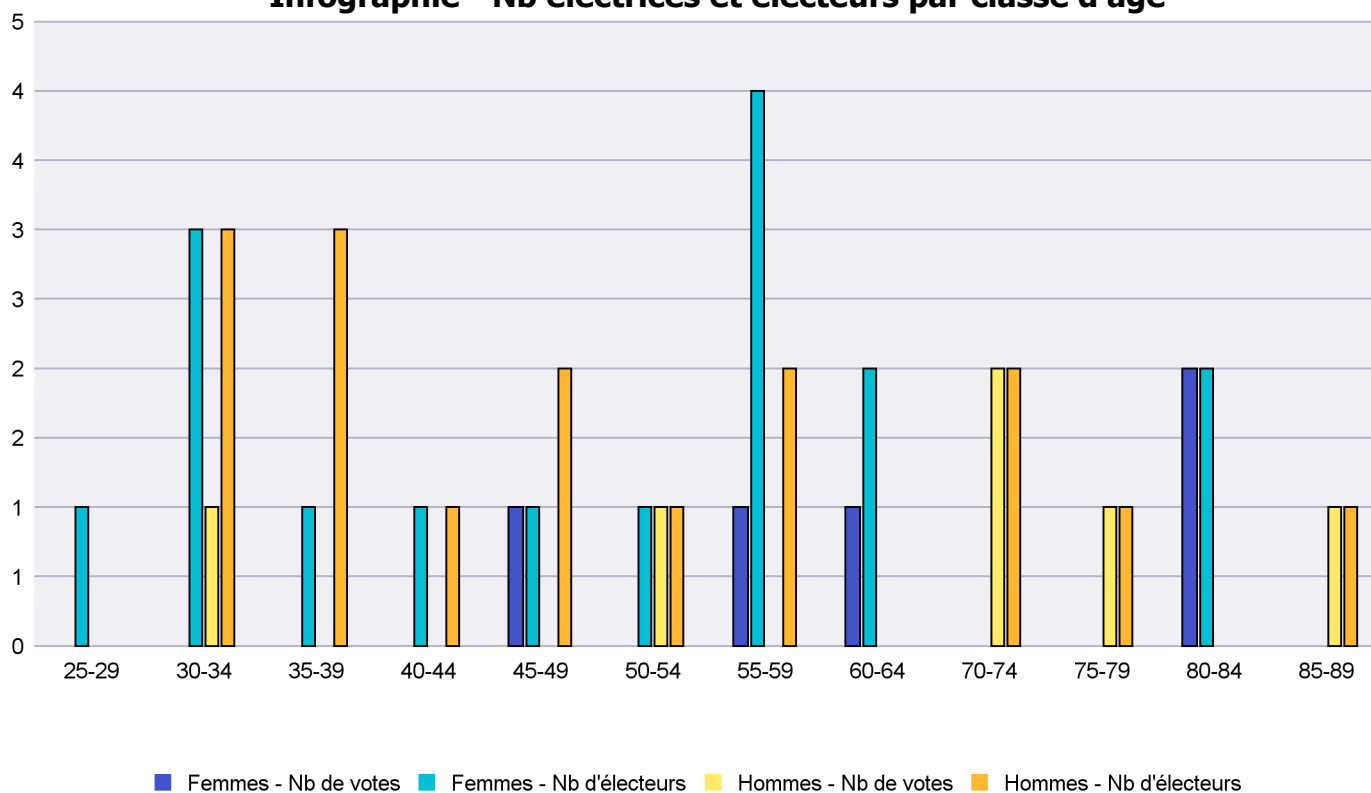
Scrutin : 04.03.2018

Tous les électeurs suisses de l'étranger

Commune : Cornaux

Classes d'âge	Femmes			Hommes			Total			
	Nb électrices	Nb de votes	% part.	Nb électeurs	Nb de votes	% part.	Nb total électeurs	Nb total votes	% total part.	% total votes
25-29	1						1			
30-34	3			3	1	33.33	6	1	16.67	9.09
35-39	1			3			4			
40-44	1			1			2			
45-49	1	1	100	2			3	1	33.33	9.09
50-54	1			1	1	100	2	1	50	9.09
55-59	4	1	25	2			6	1	16.67	9.09
60-64	2	1	50				2	1	50	9.09
70-74				2	2	100	2	2	100	18.18
75-79				1	1	100	1	1	100	9.09
80-84	2	2	100				2	2	100	18.18
85-89				1	1	100	1	1	100	9.09
<b>Totaux</b>	<b>16</b>	<b>5</b>	<b>31.25</b>	<b>16</b>	<b>6</b>	<b>37.5</b>	<b>32</b>	<b>11</b>	<b>34.38</b>	

## Infographie - Nb électrices et électeurs par classe d'âge



# Canton de Neuchâtel - Statistique de participation

Electrices et électeurs par classe d'âge

Date : 11.03.2018

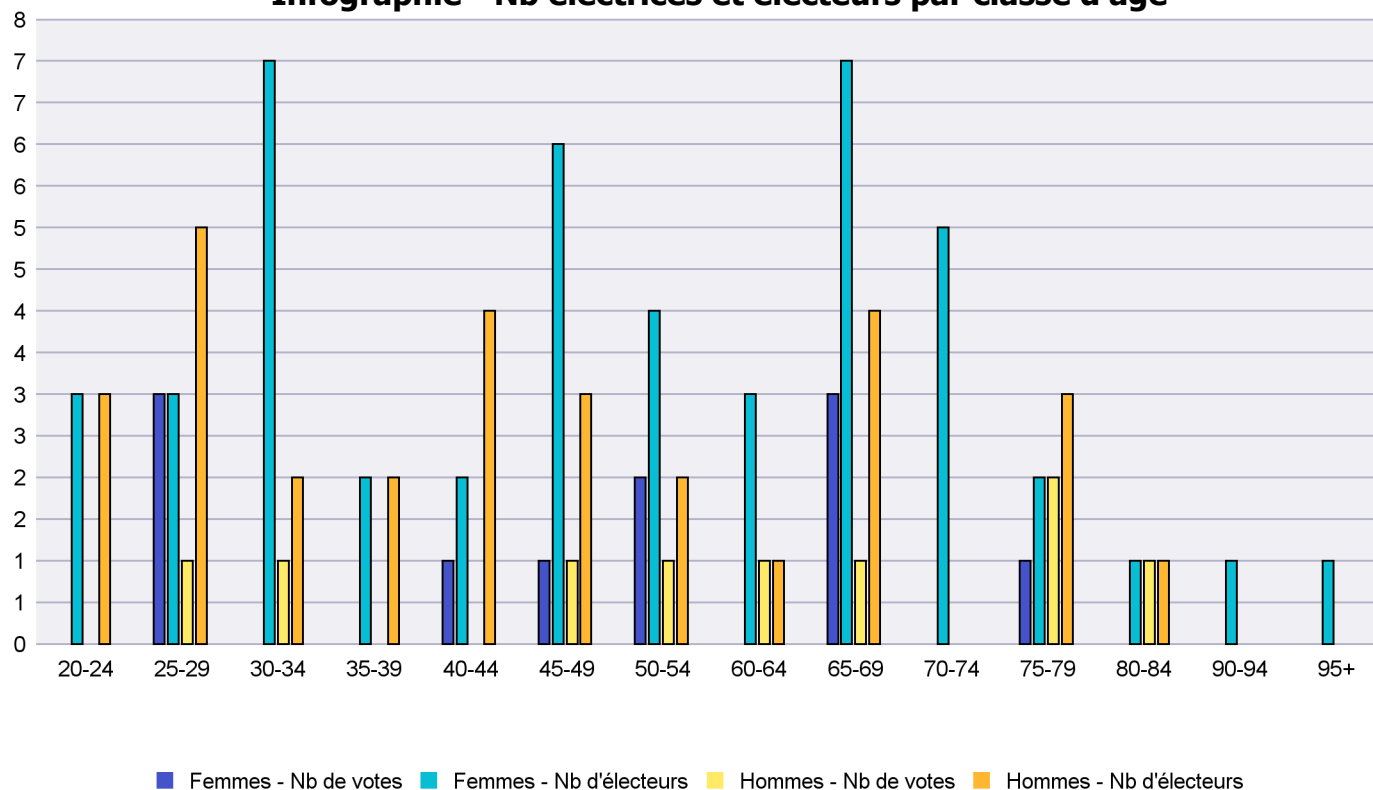
Scrutin : 04.03.2018

Tous les électeurs suisses de l'étranger

Commune : Cortaillod

Classes d'âge	Femmes			Hommes			Total			
	Nb électrices	Nb de votes	% part.	Nb électeurs	Nb de votes	% part.	Nb total électeurs	Nb total votes	% total part.	% total votes
20-24	3			3			6			
25-29	3	3	100	5	1	20	8	4	50	20
30-34	7			2	1	50	9	1	11.11	5
35-39	2			2			4			
40-44	2	1	50	4			6	1	16.67	5
45-49	6	1	16.67	3	1	33.33	9	2	22.22	10
50-54	4	2	50	2	1	50	6	3	50	15
60-64	3			1	1	100	4	1	25	5
65-69	7	3	42.86	4	1	25	11	4	36.36	20
70-74	5						5			
75-79	2	1	50	3	2	66.67	5	3	60	15
80-84	1			1	1	100	2	1	50	5
90-94	1						1			
95+	1						1			
<b>Totaux</b>	<b>47</b>	<b>11</b>	<b>23.4</b>	<b>30</b>	<b>9</b>	<b>30</b>	<b>77</b>	<b>20</b>	<b>25.97</b>	

Infographie - Nb électrices et électeurs par classe d'âge



# Canton de Neuchâtel - Statistique de participation

Electrices et électeurs par classe d'âge

Date : 11.03.2018

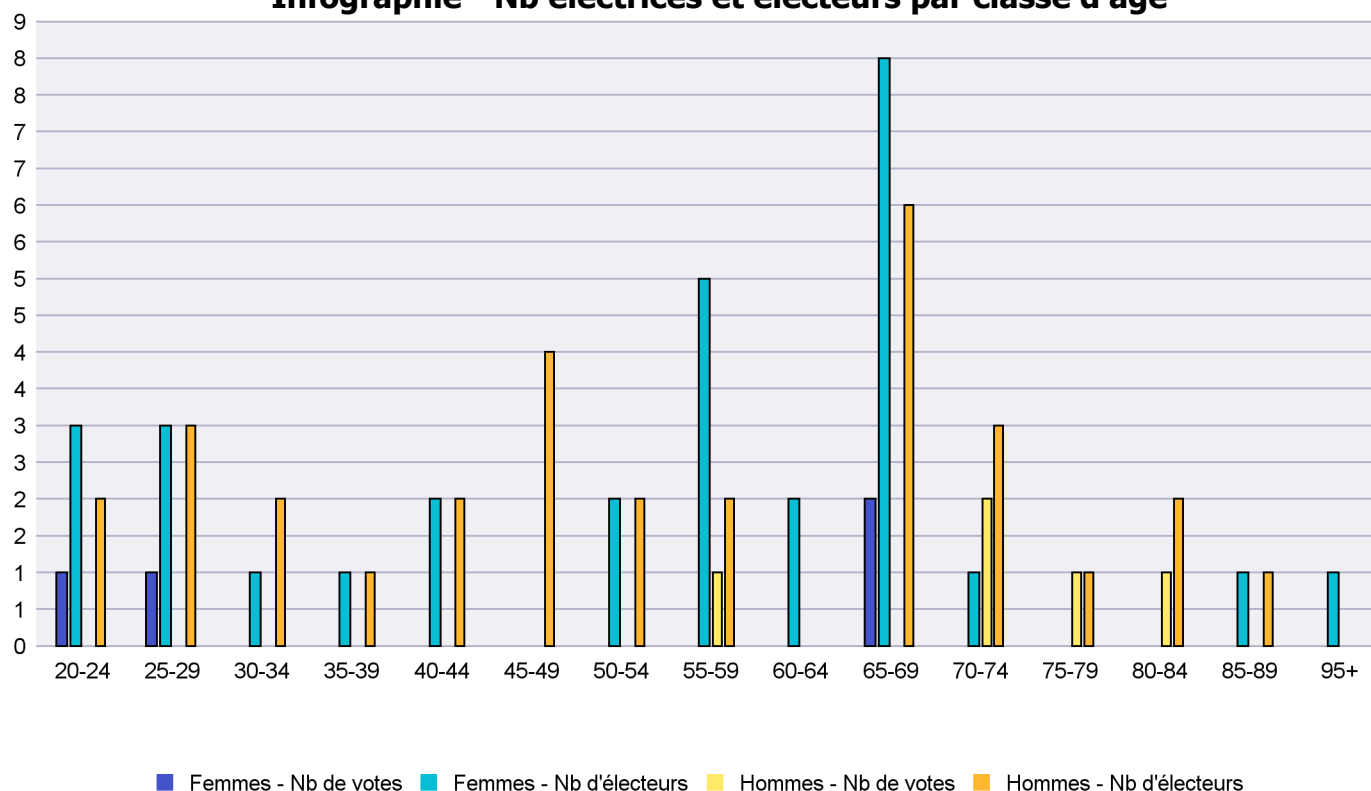
Scrutin : 04.03.2018

Tous les électeurs suisses de l'étranger

Commune : Cressier

Classes d'âge	Femmes			Hommes			Total			
	Nb électrices	Nb de votes	% part.	Nb électeurs	Nb de votes	% part.	Nb total électeurs	Nb total votes	% total part.	% total votes
20-24	3	1	33.33	2			5	1	20	11.11
25-29	3	1	33.33	3			6	1	16.67	11.11
30-34	1			2			3			
35-39	1			1			2			
40-44	2			2			4			
45-49				4			4			
50-54	2			2			4			
55-59	5			2	1	50	7	1	14.29	11.11
60-64	2						2			
65-69	8	2	25	6			14	2	14.29	22.22
70-74	1			3	2	66.67	4	2	50	22.22
75-79				1	1	100	1	1	100	11.11
80-84				2	1	50	2	1	50	11.11
85-89	1			1			2			
95+	1						1			
<b>Totaux</b>	<b>30</b>	<b>4</b>	<b>13.33</b>	<b>31</b>	<b>5</b>	<b>16.13</b>	<b>61</b>	<b>9</b>	<b>14.75</b>	

## Infographie - Nb électrices et électeurs par classe d'âge



# Canton de Neuchâtel - Statistique de participation

Electrices et électeurs par classe d'âge

Date : 11.03.2018

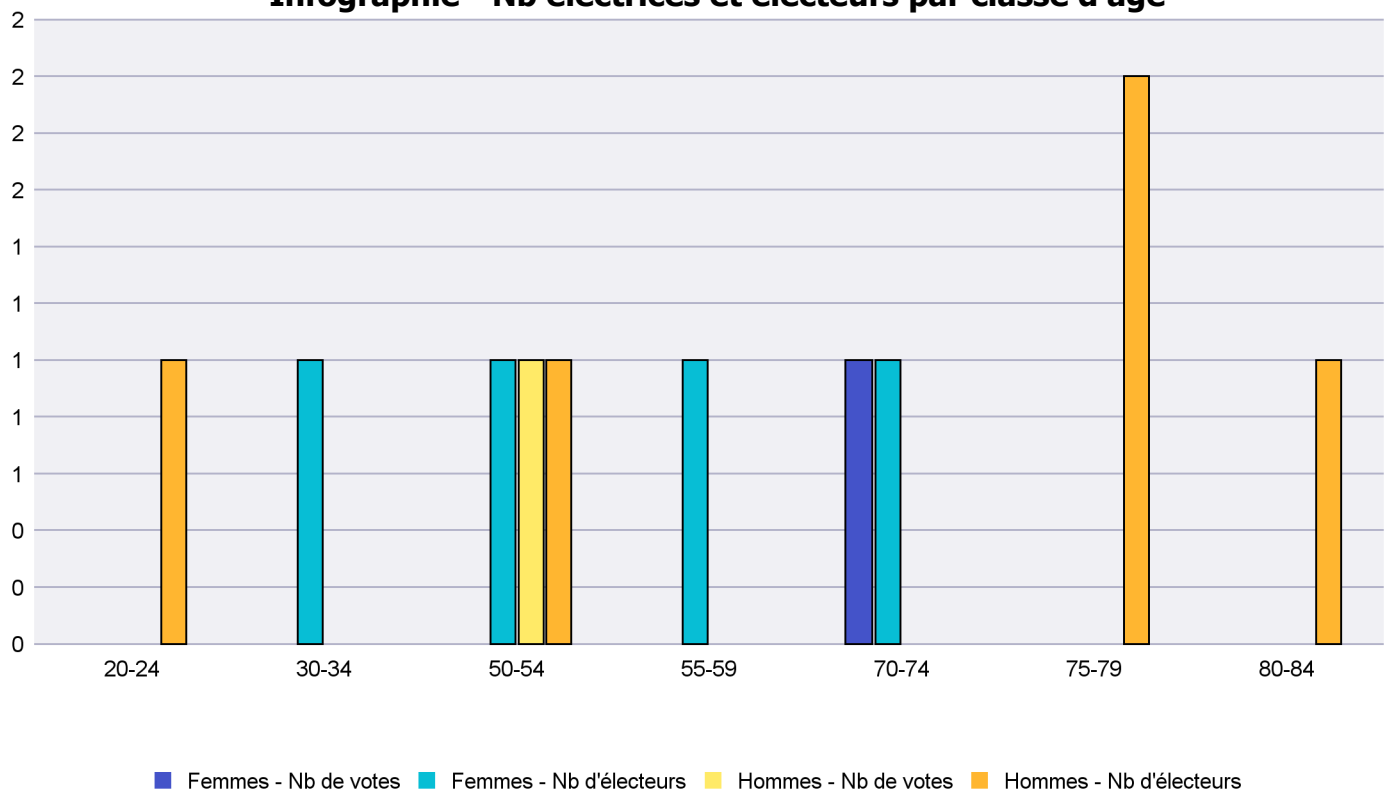
Scrutin : 04.03.2018

Tous les électeurs suisses de l'étranger

Commune : Enges

Classes d'âge	Femmes			Hommes			Total			
	Nb électrices	Nb de votes	% part.	Nb électeurs	Nb de votes	% part.	Nb total électeurs	Nb total votes	% total part.	% total votes
20-24				1			1			
30-34	1						1			
50-54	1			1	1	100	2	1	50	50
55-59	1						1			
70-74	1	1	100				1	1	100	50
75-79				2			2			
80-84				1			1			
<b>Totaux</b>	<b>4</b>	<b>1</b>	<b>25</b>	<b>5</b>	<b>1</b>	<b>20</b>	<b>9</b>	<b>2</b>	<b>22.22</b>	

Infographie - Nb électrices et électeurs par classe d'âge



# Canton de Neuchâtel - Statistique de participation

Electrices et électeurs par classe d'âge

Date : 11.03.2018

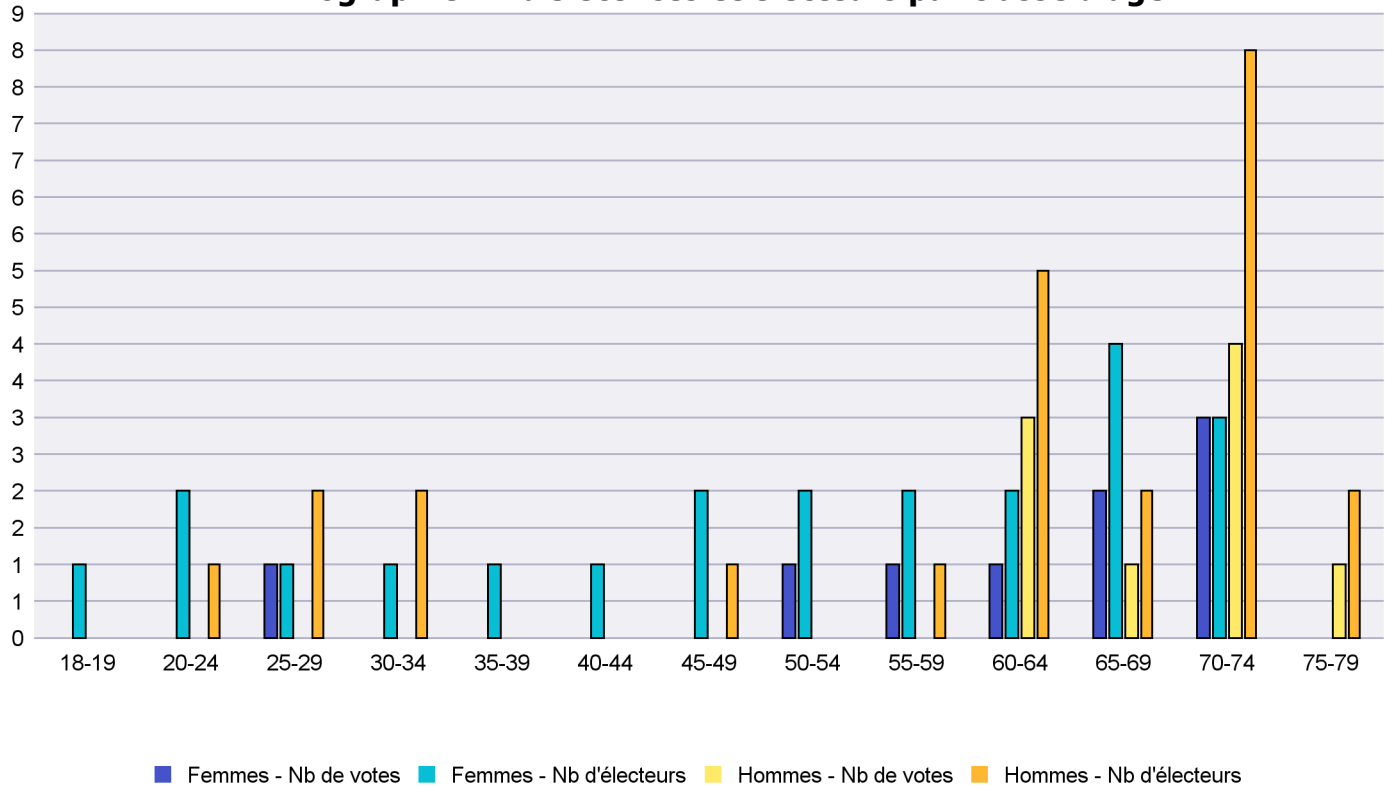
Scrutin : 04.03.2018

Tous les électeurs suisses de l'étranger

Commune : Hauterive

Classes d'âge	Femmes			Hommes			Total			
	Nb électrices	Nb de votes	% part.	Nb électeurs	Nb de votes	% part.	Nb total électeurs	Nb total votes	% total part.	% total votes
18-19	1						1			
20-24	2			1			3			
25-29	1	1	100	2			3	1	33.33	5.56
30-34	1			2			3			
35-39	1						1			
40-44	1						1			
45-49	2			1			3			
50-54	2	1	50				2	1	50	5.56
55-59	2	1	50	1			3	1	33.33	5.56
60-64	2	1	50	5	3	60	7	4	57.14	22.22
65-69	4	2	50	2	1	50	6	3	50	16.67
70-74	3	3	100	8	4	50	11	7	63.64	38.89
75-79				2	1	50	2	1	50	5.56
<b>Totaux</b>	<b>22</b>	<b>9</b>	<b>40.91</b>	<b>24</b>	<b>9</b>	<b>37.5</b>	<b>46</b>	<b>18</b>	<b>39.13</b>	

## Infographie - Nb électrices et électeurs par classe d'âge





# Canton de Neuchâtel - Statistique de participation

Electrices et électeurs par classe d'âge

Date : 11.03.2018

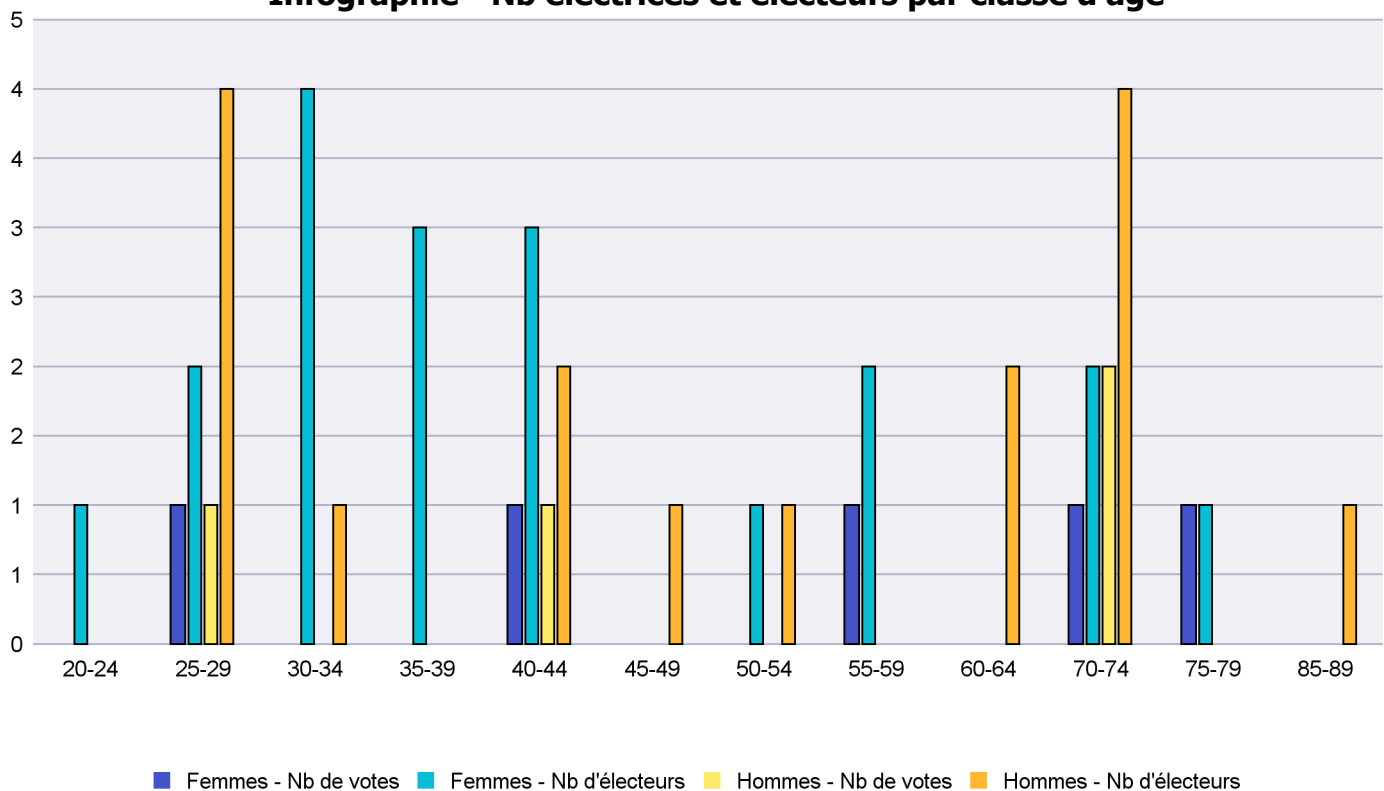
Scrutin : 04.03.2018

Tous les électeurs suisses de l'étranger

Commune : La Brévine

Classes d'âge	Femmes			Hommes			Total			
	Nb électrices	Nb de votes	% part.	Nb électeurs	Nb de votes	% part.	Nb total électeurs	Nb total votes	% total part.	% total votes
20-24	1						1			
25-29	2	1	50	4	1	25	6	2	33.33	22.22
30-34	4			1			5			
35-39	3						3			
40-44	3	1	33.33	2	1	50	5	2	40	22.22
45-49				1			1			
50-54	1			1			2			
55-59	2	1	50				2	1	50	11.11
60-64				2			2			
70-74	2	1	50	4	2	50	6	3	50	33.33
75-79	1	1	100				1	1	100	11.11
85-89				1			1			
<b>Totaux</b>	<b>19</b>	<b>5</b>	<b>26.32</b>	<b>16</b>	<b>4</b>	<b>25</b>	<b>35</b>	<b>9</b>	<b>25.71</b>	

## Infographie - Nb électrices et électeurs par classe d'âge



# Canton de Neuchâtel - Statistique de participation

Electrices et électeurs par classe d'âge

Date : 11.03.2018

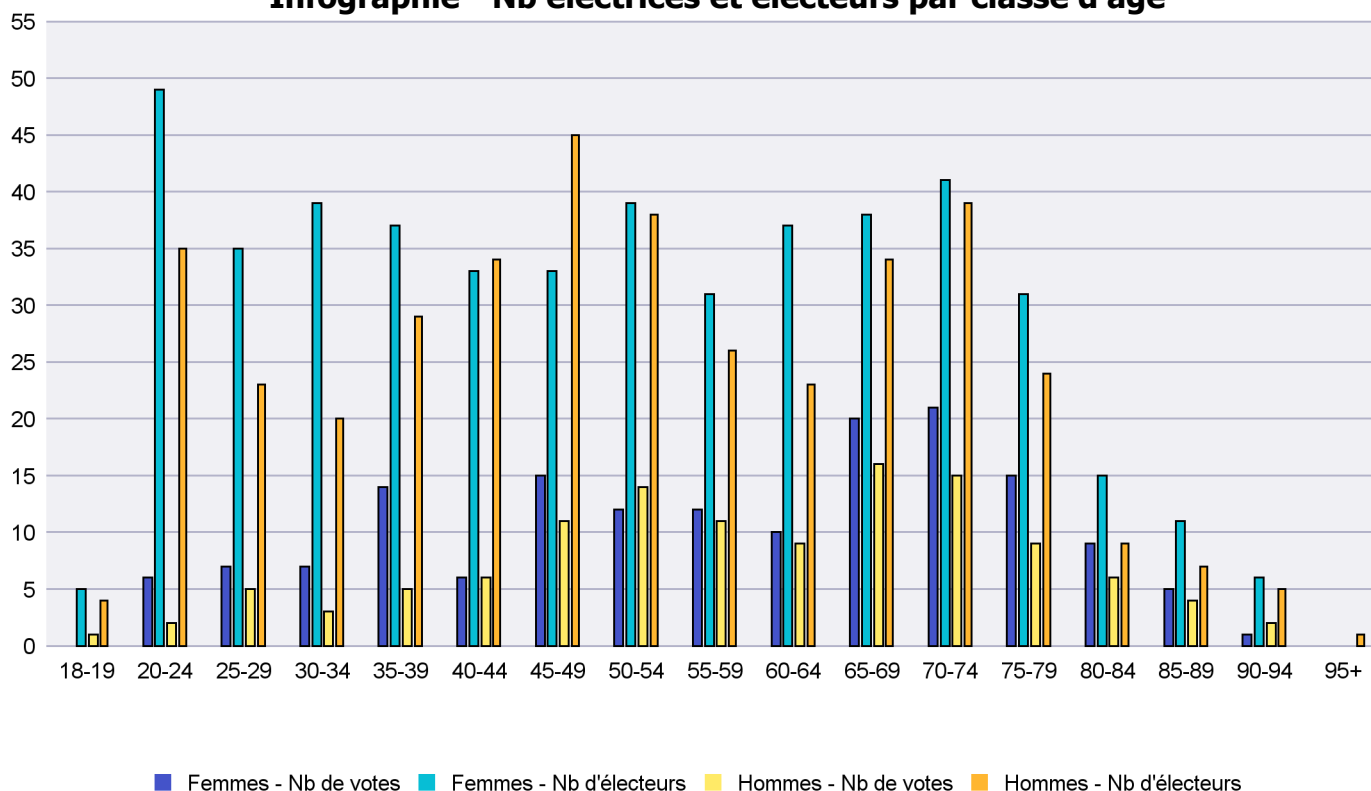
Scrutin : 04.03.2018

Tous les électeurs suisses de l'étranger

Commune : La Chaux-de-Fonds

Classes d'âge	Femmes			Hommes			Total			
	Nb électrices	Nb de votes	% part.	Nb électeurs	Nb de votes	% part.	Nb total électeurs	Nb total votes	% total part.	% total votes
18-19	5			4	1	25	9	1	11.11	0.36
20-24	49	6	12.24	35	2	5.71	84	8	9.52	2.87
25-29	35	7	20	23	5	21.74	58	12	20.69	4.3
30-34	39	7	17.95	20	3	15	59	10	16.95	3.58
35-39	37	14	37.84	29	5	17.24	66	19	28.79	6.81
40-44	33	6	18.18	34	6	17.65	67	12	17.91	4.3
45-49	33	15	45.45	45	11	24.44	78	26	33.33	9.32
50-54	39	12	30.77	38	14	36.84	77	26	33.77	9.32
55-59	31	12	38.71	26	11	42.31	57	23	40.35	8.24
60-64	37	10	27.03	23	9	39.13	60	19	31.67	6.81
65-69	38	20	52.63	34	16	47.06	72	36	50	12.9
70-74	41	21	51.22	39	15	38.46	80	36	45	12.9
75-79	31	15	48.39	24	9	37.5	55	24	43.64	8.6
80-84	15	9	60	9	6	66.67	24	15	62.5	5.38
85-89	11	5	45.45	7	4	57.14	18	9	50	3.23
90-94	6	1	16.67	5	2	40	11	3	27.27	1.08
95+				1			1			
<b>Totaux</b>	<b>480</b>	<b>160</b>	<b>33.33</b>	<b>396</b>	<b>119</b>	<b>30.05</b>	<b>876</b>	<b>279</b>	<b>31.85</b>	

## Infographie - Nb électrices et électeurs par classe d'âge



# Canton de Neuchâtel - Statistique de participation

Electrices et électeurs par classe d'âge

Date : 11.03.2018

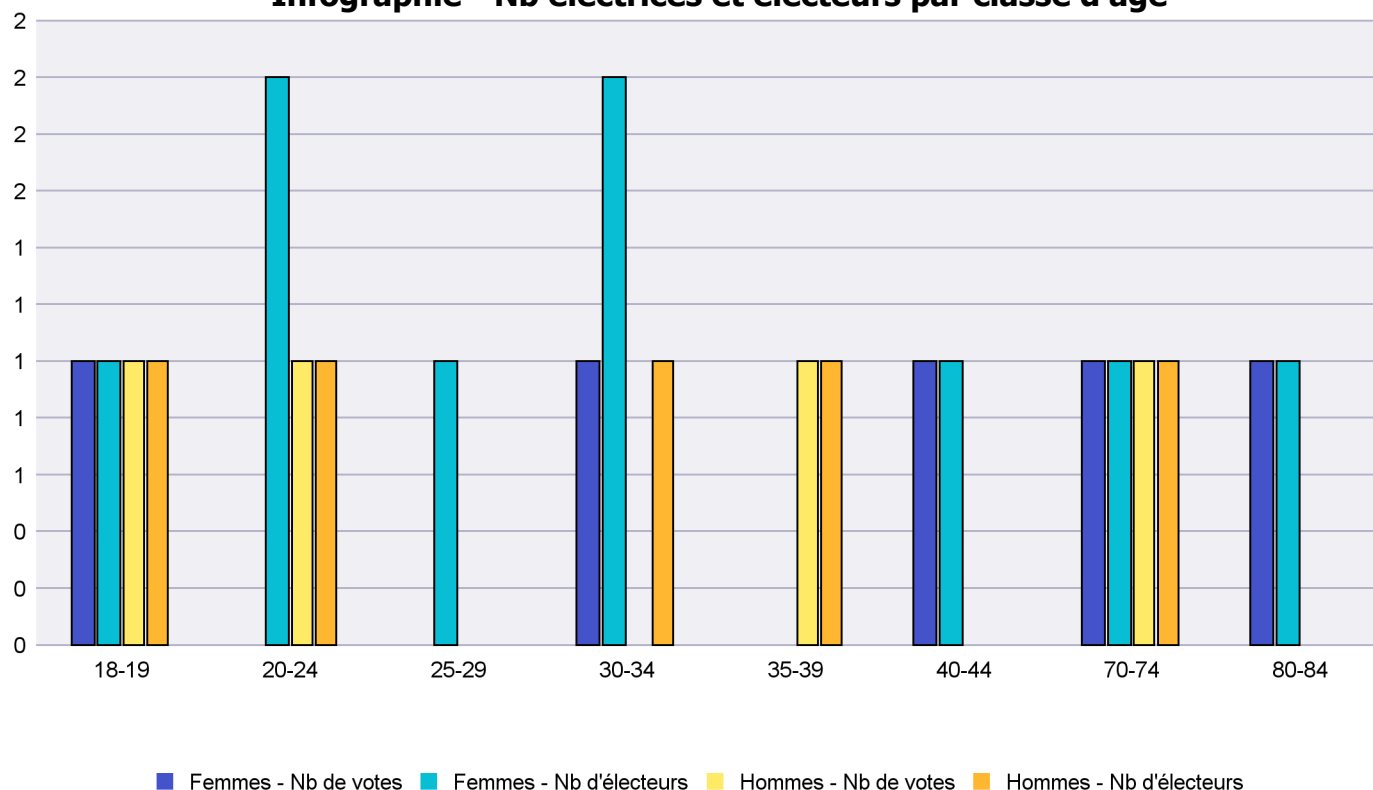
Scrutin : 04.03.2018

Tous les électeurs suisses de l'étranger

Commune : La Chaux-du-Milieu

Classes d'âge	Femmes			Hommes			Total			
	Nb électrices	Nb de votes	% part.	Nb électeurs	Nb de votes	% part.	Nb total électeurs	Nb total votes	% total part.	% total votes
18-19	1	1	100	1	1	100	2	2	100	22.22
20-24	2			1	1	100	3	1	33.33	11.11
25-29	1						1			
30-34	2	1	50	1			3	1	33.33	11.11
35-39				1	1	100	1	1	100	11.11
40-44	1	1	100				1	1	100	11.11
70-74	1	1	100	1	1	100	2	2	100	22.22
80-84	1	1	100				1	1	100	11.11
<b>Totaux</b>	<b>9</b>	<b>5</b>	<b>55.56</b>	<b>5</b>	<b>4</b>	<b>80</b>	<b>14</b>	<b>9</b>	<b>64.29</b>	

Infographie - Nb électrices et électeurs par classe d'âge



# Canton de Neuchâtel - Statistique de participation

Electrices et électeurs par classe d'âge

Date : 11.03.2018

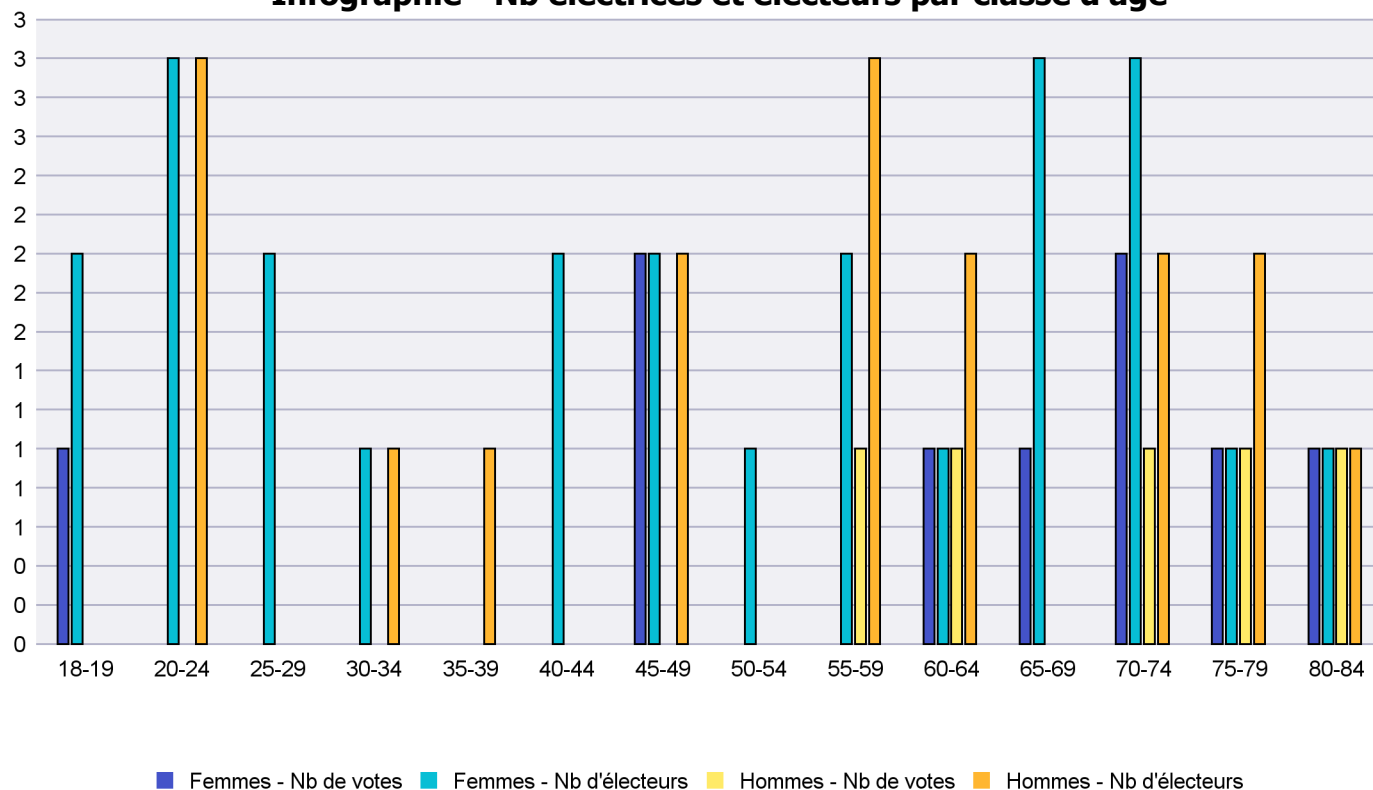
Scrutin : 04.03.2018

Tous les électeurs suisses de l'étranger

Commune : La Côte-aux-Fées

Classes d'âge	Femmes			Hommes			Total			
	Nb électrices	Nb de votes	% part.	Nb électeurs	Nb de votes	% part.	Nb total électeurs	Nb total votes	% total part.	% total votes
18-19	2	1	50				2	1	50	7.14
20-24	3			3			6			
25-29	2						2			
30-34	1			1			2			
35-39				1			1			
40-44	2						2			
45-49	2	2	100	2			4	2	50	14.29
50-54	1						1			
55-59	2			3	1	33.33	5	1	20	7.14
60-64	1	1	100	2	1	50	3	2	66.67	14.29
65-69	3	1	33.33				3	1	33.33	7.14
70-74	3	2	66.67	2	1	50	5	3	60	21.43
75-79	1	1	100	2	1	50	3	2	66.67	14.29
80-84	1	1	100	1	1	100	2	2	100	14.29
<b>Totaux</b>	<b>24</b>	<b>9</b>	<b>37.5</b>	<b>17</b>	<b>5</b>	<b>29.41</b>	<b>41</b>	<b>14</b>	<b>34.15</b>	

Infographie - Nb électrices et électeurs par classe d'âge



# Canton de Neuchâtel - Statistique de participation

Electrices et électeurs par classe d'âge

Date : 11.03.2018

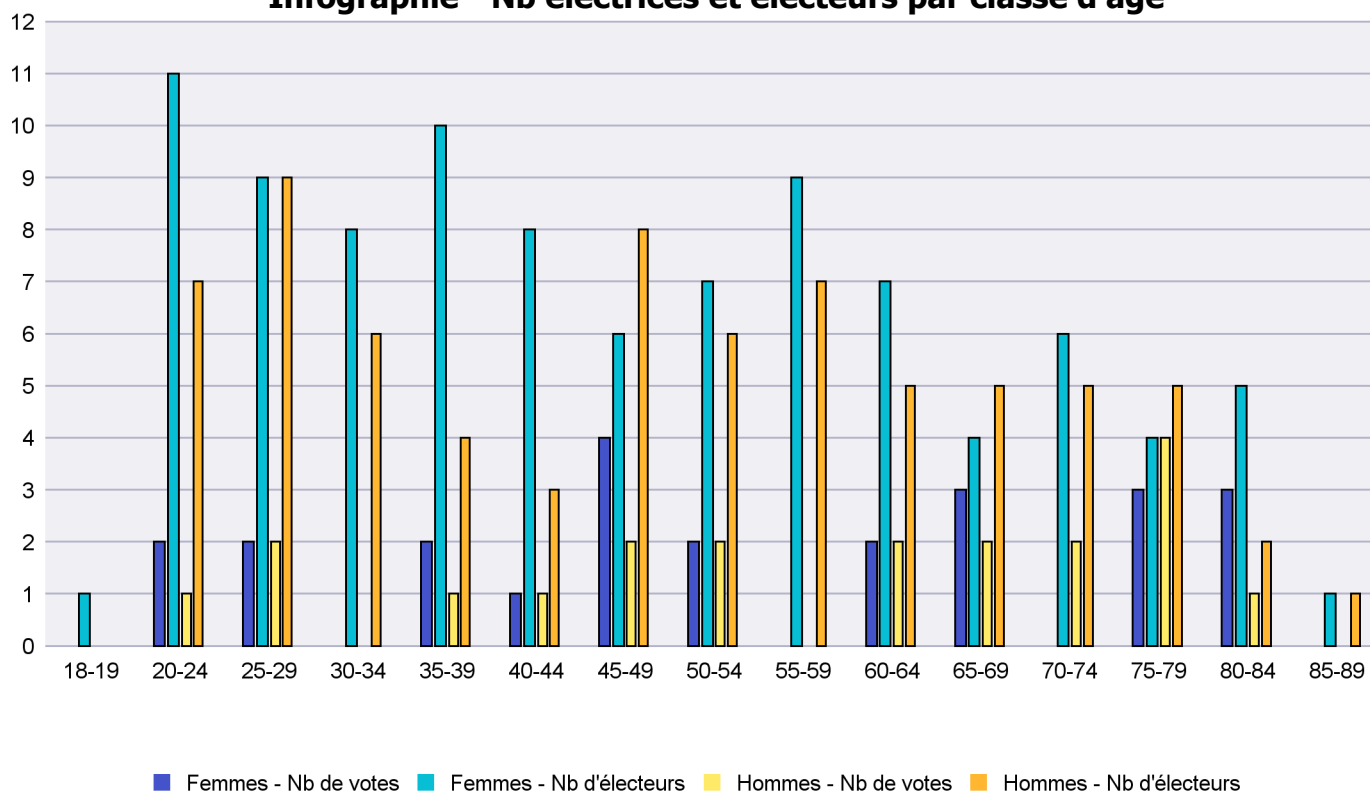
Scrutin : 04.03.2018

Tous les électeurs suisses de l'étranger

Commune : La Grande Béroche

Classes d'âge	Femmes			Hommes			Total			
	Nb électrices	Nb de votes	% part.	Nb électeurs	Nb de votes	% part.	Nb total électeurs	Nb total votes	% total part.	% total votes
18-19	1						1			
20-24	11	2	18.18	7	1	14.29	18	3	16.67	6.82
25-29	9	2	22.22	9	2	22.22	18	4	22.22	9.09
30-34	8			6			14			
35-39	10	2	20	4	1	25	14	3	21.43	6.82
40-44	8	1	12.5	3	1	33.33	11	2	18.18	4.55
45-49	6	4	66.67	8	2	25	14	6	42.86	13.64
50-54	7	2	28.57	6	2	33.33	13	4	30.77	9.09
55-59	9			7			16			
60-64	7	2	28.57	5	2	40	12	4	33.33	9.09
65-69	4	3	75	5	2	40	9	5	55.56	11.36
70-74	6			5	2	40	11	2	18.18	4.55
75-79	4	3	75	5	4	80	9	7	77.78	15.91
80-84	5	3	60	2	1	50	7	4	57.14	9.09
85-89	1			1			2			
<b>Totaux</b>	<b>96</b>	<b>24</b>	<b>25</b>	<b>73</b>	<b>20</b>	<b>27.4</b>	<b>169</b>	<b>44</b>	<b>26.04</b>	

Infographie - Nb électrices et électeurs par classe d'âge



# Canton de Neuchâtel - Statistique de participation

Electrices et électeurs par classe d'âge

Date : 11.03.2018

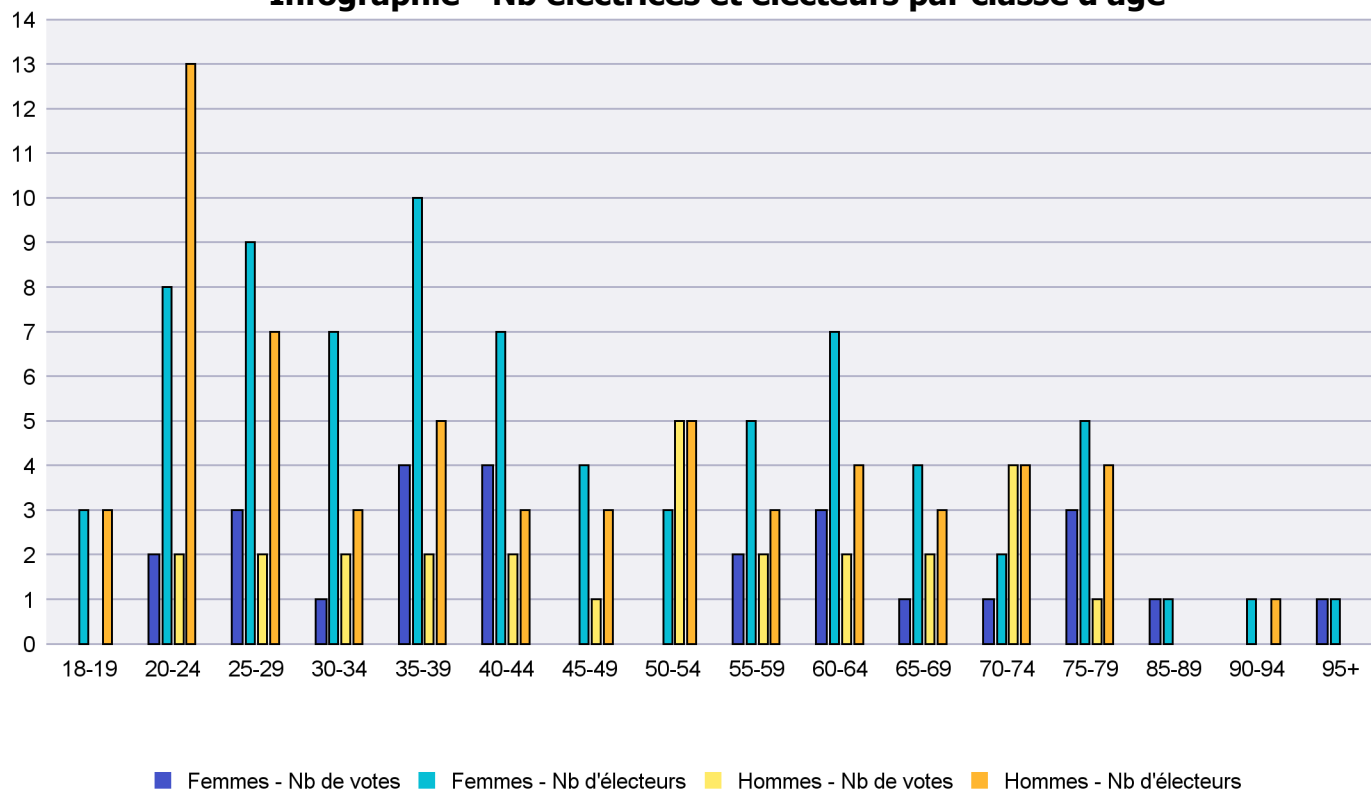
Scrutin : 04.03.2018

Tous les électeurs suisses de l'étranger

Commune : La Sagne

Classes d'âge	Femmes			Hommes			Total			
	Nb électrices	Nb de votes	% part.	Nb électeurs	Nb de votes	% part.	Nb total électeurs	Nb total votes	% total part.	% total votes
18-19	3			3			6			
20-24	8	2	25	13	2	15.38	21	4	19.05	7.55
25-29	9	3	33.33	7	2	28.57	16	5	31.25	9.43
30-34	7	1	14.29	3	2	66.67	10	3	30	5.66
35-39	10	4	40	5	2	40	15	6	40	11.32
40-44	7	4	57.14	3	2	66.67	10	6	60	11.32
45-49	4			3	1	33.33	7	1	14.29	1.89
50-54	3			5	5	100	8	5	62.5	9.43
55-59	5	2	40	3	2	66.67	8	4	50	7.55
60-64	7	3	42.86	4	2	50	11	5	45.45	9.43
65-69	4	1	25	3	2	66.67	7	3	42.86	5.66
70-74	2	1	50	4	4	100	6	5	83.33	9.43
75-79	5	3	60	4	1	25	9	4	44.44	7.55
85-89	1	1	100				1	1	100	1.89
90-94	1			1			2			
95+	1	1	100				1	1	100	1.89
<b>Totaux</b>	<b>77</b>	<b>26</b>	<b>33.77</b>	<b>61</b>	<b>27</b>	<b>44.26</b>	<b>138</b>	<b>53</b>	<b>38.41</b>	

Infographie - Nb électrices et électeurs par classe d'âge



# Canton de Neuchâtel - Statistique de participation

Electrices et électeurs par classe d'âge

Date : 11.03.2018

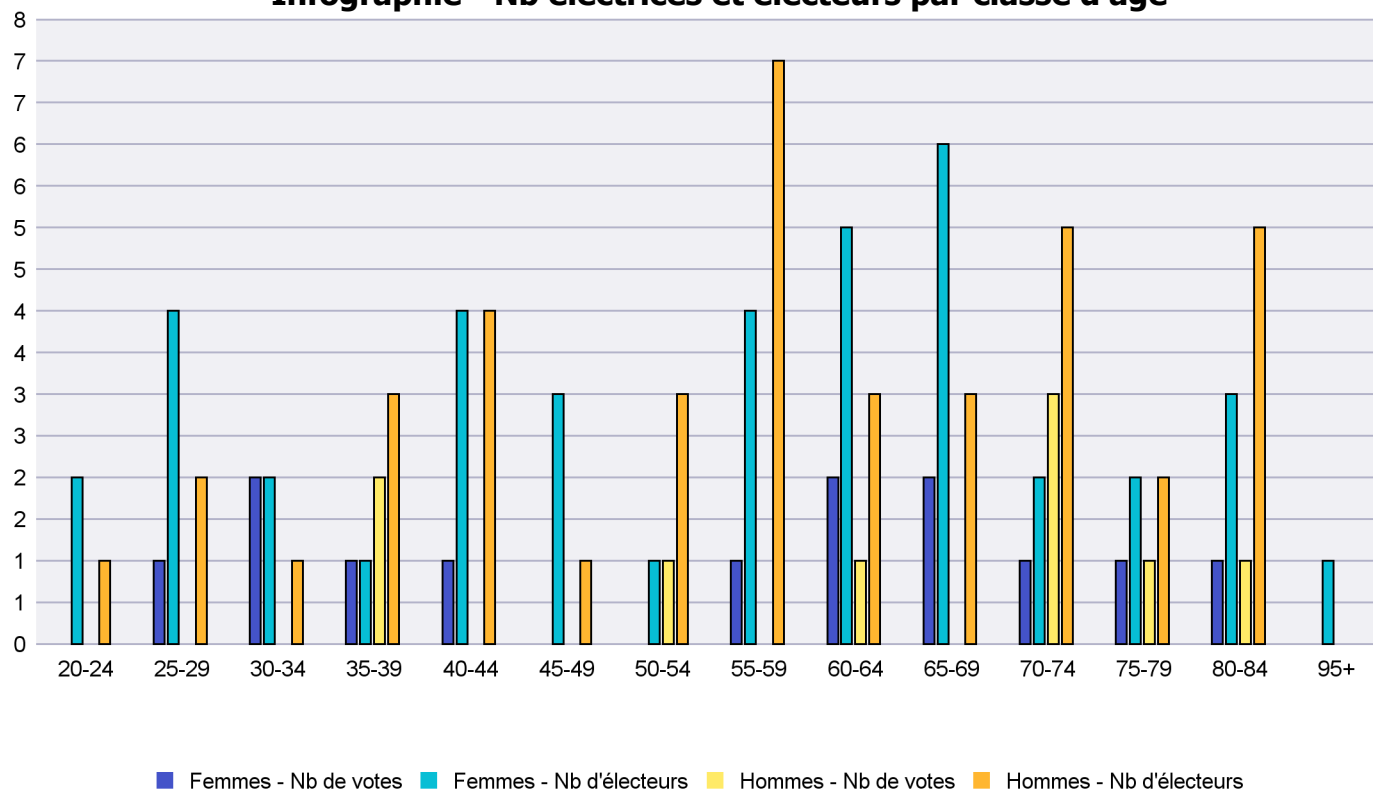
Scrutin : 04.03.2018

Tous les électeurs suisses de l'étranger

Commune : La Tène

Classes d'âge	Femmes			Hommes			Total			
	Nb électrices	Nb de votes	% part.	Nb électeurs	Nb de votes	% part.	Nb total électeurs	Nb total votes	% total part.	% total votes
20-24	2			1			3			
25-29	4	1	25	2			6	1	16.67	4.55
30-34	2	2	100	1			3	2	66.67	9.09
35-39	1	1	100	3	2	66.67	4	3	75	13.64
40-44	4	1	25	4			8	1	12.5	4.55
45-49	3			1			4			
50-54	1			3	1	33.33	4	1	25	4.55
55-59	4	1	25	7			11	1	9.09	4.55
60-64	5	2	40	3	1	33.33	8	3	37.5	13.64
65-69	6	2	33.33	3			9	2	22.22	9.09
70-74	2	1	50	5	3	60	7	4	57.14	18.18
75-79	2	1	50	2	1	50	4	2	50	9.09
80-84	3	1	33.33	5	1	20	8	2	25	9.09
95+	1						1			
<b>Totaux</b>	<b>40</b>	<b>13</b>	<b>32.5</b>	<b>40</b>	<b>9</b>	<b>22.5</b>	<b>80</b>	<b>22</b>	<b>27.5</b>	

Infographie - Nb électrices et électeurs par classe d'âge



# Canton de Neuchâtel - Statistique de participation

Electrices et électeurs par classe d'âge

Date : 11.03.2018

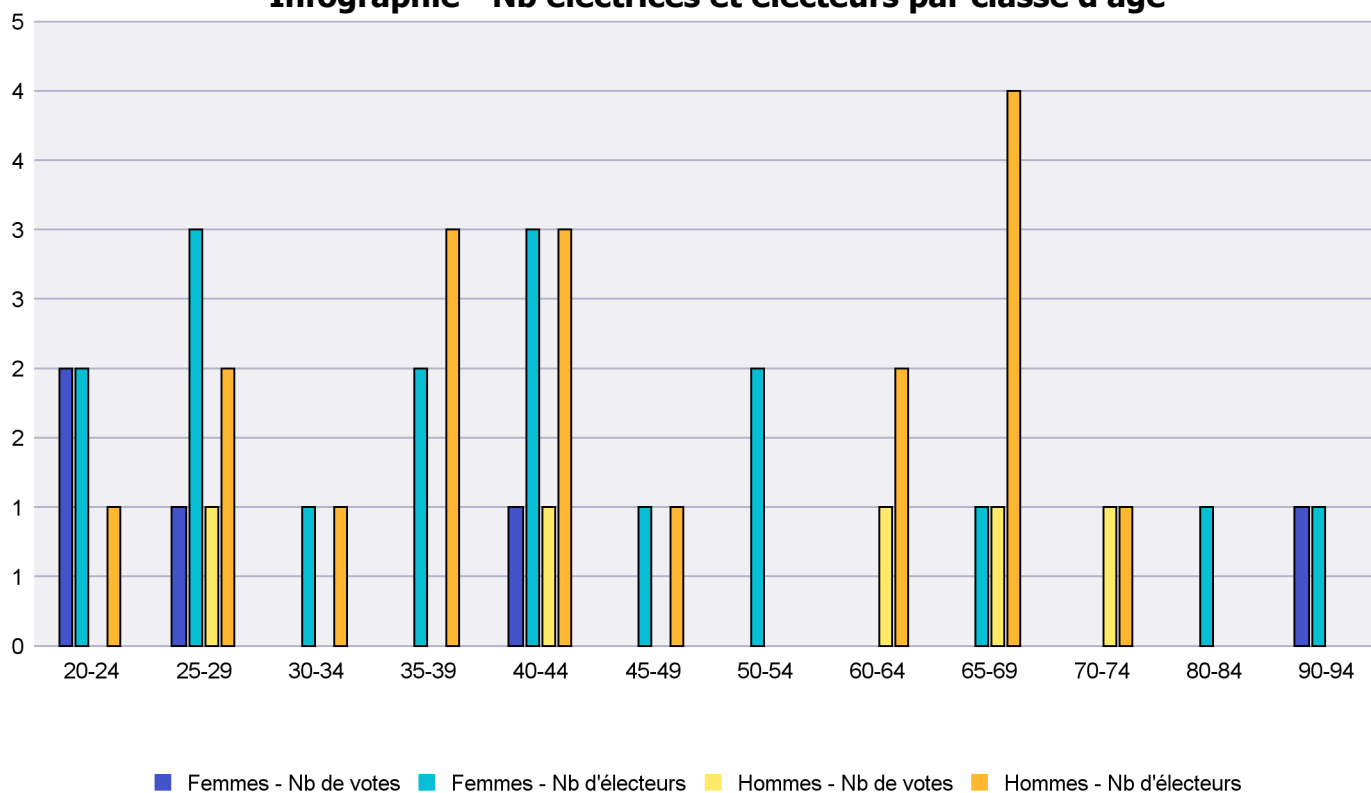
Scrutin : 04.03.2018

Tous les électeurs suisses de l'étranger

Commune : Le Cerneux-Péquignot

Classes d'âge	Femmes			Hommes			Total			
	Nb électrices	Nb de votes	% part.	Nb électeurs	Nb de votes	% part.	Nb total électeurs	Nb total votes	% total part.	% total votes
20-24	2	2	100	1			3	2	66.67	20
25-29	3	1	33.33	2	1	50	5	2	40	20
30-34	1			1			2			
35-39	2			3			5			
40-44	3	1	33.33	3	1	33.33	6	2	33.33	20
45-49	1			1			2			
50-54	2						2			
60-64				2	1	50	2	1	50	10
65-69	1			4	1	25	5	1	20	10
70-74				1	1	100	1	1	100	10
80-84	1						1			
90-94	1	1	100				1	1	100	10
<b>Totaux</b>	<b>17</b>	<b>5</b>	<b>29.41</b>	<b>18</b>	<b>5</b>	<b>27.78</b>	<b>35</b>	<b>10</b>	<b>28.57</b>	

## Infographie - Nb électrices et électeurs par classe d'âge





# Canton de Neuchâtel - Statistique de participation

Electrices et électeurs par classe d'âge

Date : 11.03.2018

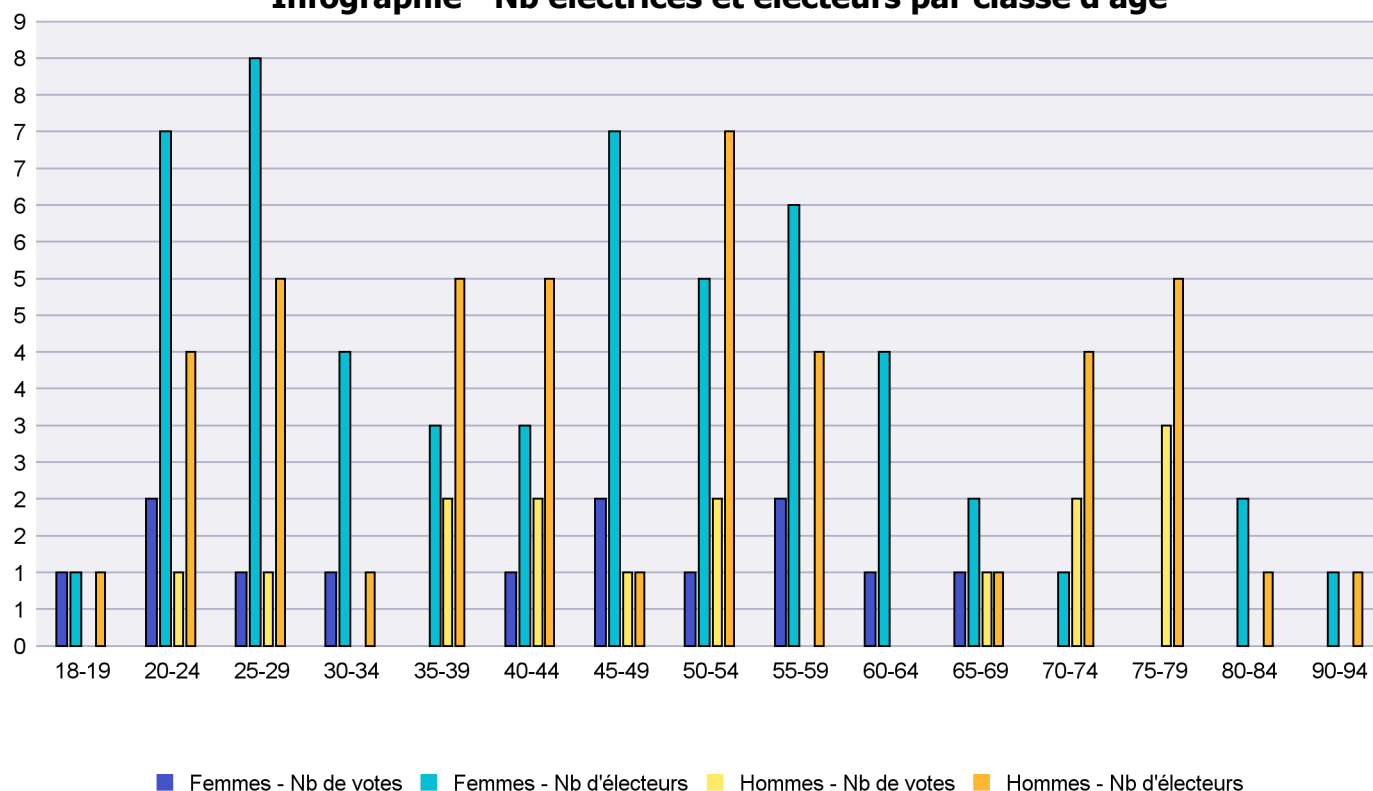
Scrutin : 04.03.2018

Tous les électeurs suisses de l'étranger

Commune : Le Landeron

Classes d'âge	Femmes			Hommes			Total			
	Nb électrices	Nb de votes	% part.	Nb électeurs	Nb de votes	% part.	Nb total électeurs	Nb total votes	% total part.	% total votes
18-19	1	1	100	1			2	1	50	3.57
20-24	7	2	28.57	4	1	25	11	3	27.27	10.71
25-29	8	1	12.5	5	1	20	13	2	15.38	7.14
30-34	4	1	25	1			5	1	20	3.57
35-39	3			5	2	40	8	2	25	7.14
40-44	3	1	33.33	5	2	40	8	3	37.5	10.71
45-49	7	2	28.57	1	1	100	8	3	37.5	10.71
50-54	5	1	20	7	2	28.57	12	3	25	10.71
55-59	6	2	33.33	4			10	2	20	7.14
60-64	4	1	25				4	1	25	3.57
65-69	2	1	50	1	1	100	3	2	66.67	7.14
70-74	1			4	2	50	5	2	40	7.14
75-79				5	3	60	5	3	60	10.71
80-84	2			1			3			
90-94	1			1			2			
<b>Totaux</b>	<b>54</b>	<b>13</b>	<b>24.07</b>	<b>45</b>	<b>15</b>	<b>33.33</b>	<b>99</b>	<b>28</b>	<b>28.28</b>	

Infographie - Nb électrices et électeurs par classe d'âge



# Canton de Neuchâtel - Statistique de participation

Electrices et électeurs par classe d'âge

Date : 11.03.2018

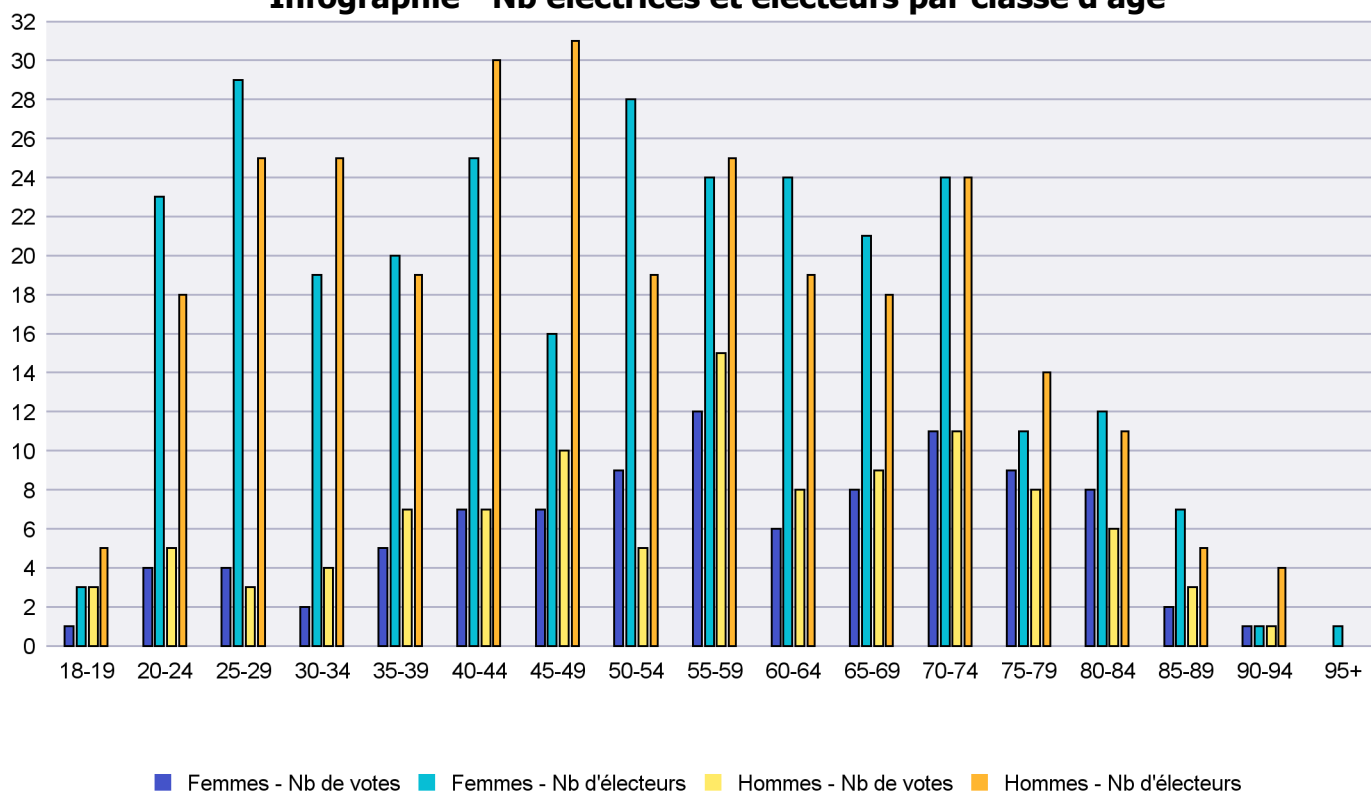
Scrutin : 04.03.2018

Tous les électeurs suisses de l'étranger

Commune : Le Locle

Classes d'âge	Femmes			Hommes			Total			
	Nb électrices	Nb de votes	% part.	Nb électeurs	Nb de votes	% part.	Nb total électeurs	Nb total votes	% total part.	% total votes
18-19	3	1	33.33	5	3	60	8	4	50	1.99
20-24	23	4	17.39	18	5	27.78	41	9	21.95	4.48
25-29	29	4	13.79	25	3	12	54	7	12.96	3.48
30-34	19	2	10.53	25	4	16	44	6	13.64	2.99
35-39	20	5	25	19	7	36.84	39	12	30.77	5.97
40-44	25	7	28	30	7	23.33	55	14	25.45	6.97
45-49	16	7	43.75	31	10	32.26	47	17	36.17	8.46
50-54	28	9	32.14	19	5	26.32	47	14	29.79	6.97
55-59	24	12	50	25	15	60	49	27	55.1	13.43
60-64	24	6	25	19	8	42.11	43	14	32.56	6.97
65-69	21	8	38.1	18	9	50	39	17	43.59	8.46
70-74	24	11	45.83	24	11	45.83	48	22	45.83	10.95
75-79	11	9	81.82	14	8	57.14	25	17	68	8.46
80-84	12	8	66.67	11	6	54.55	23	14	60.87	6.97
85-89	7	2	28.57	5	3	60	12	5	41.67	2.49
90-94	1	1	100	4	1	25	5	2	40	1
95+	1						1			
<b>Totaux</b>	<b>288</b>	<b>96</b>	<b>33.33</b>	<b>292</b>	<b>105</b>	<b>35.96</b>	<b>580</b>	<b>201</b>	<b>34.66</b>	

## Infographie - Nb électrices et électeurs par classe d'âge



# Canton de Neuchâtel - Statistique de participation

Electrices et électeurs par classe d'âge

Date : 11.03.2018

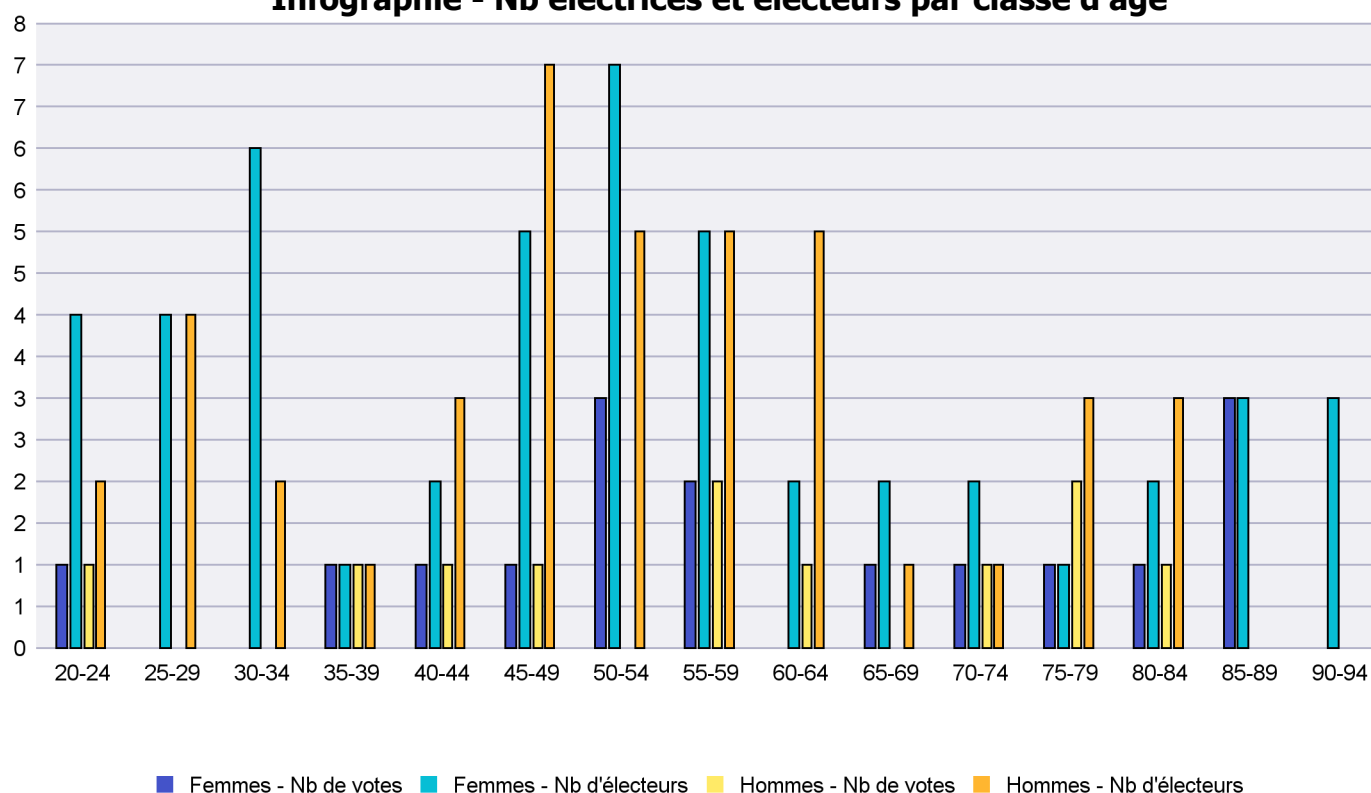
Scrutin : 04.03.2018

Tous les électeurs suisses de l'étranger

Commune : Les Brenets

Classes d'âge	Femmes			Hommes			Total			
	Nb électrices	Nb de votes	% part.	Nb électeurs	Nb de votes	% part.	Nb total électeurs	Nb total votes	% total part.	% total votes
20-24	4	1	25	2	1	50	6	2	33.33	7.41
25-29	4			4			8			
30-34	6			2			8			
35-39	1	1	100	1	1	100	2	2	100	7.41
40-44	2	1	50	3	1	33.33	5	2	40	7.41
45-49	5	1	20	7	1	14.29	12	2	16.67	7.41
50-54	7	3	42.86	5			12	3	25	11.11
55-59	5	2	40	5	2	40	10	4	40	14.81
60-64	2			5	1	20	7	1	14.29	3.7
65-69	2	1	50	1			3	1	33.33	3.7
70-74	2	1	50	1	1	100	3	2	66.67	7.41
75-79	1	1	100	3	2	66.67	4	3	75	11.11
80-84	2	1	50	3	1	33.33	5	2	40	7.41
85-89	3	3	100				3	3	100	11.11
90-94	3						3			
<b>Totaux</b>	<b>49</b>	<b>16</b>	<b>32.65</b>	<b>42</b>	<b>11</b>	<b>26.19</b>	<b>91</b>	<b>27</b>	<b>29.67</b>	

Infographie - Nb électrices et électeurs par classe d'âge



# Canton de Neuchâtel - Statistique de participation

Electrices et électeurs par classe d'âge

Date : 11.03.2018

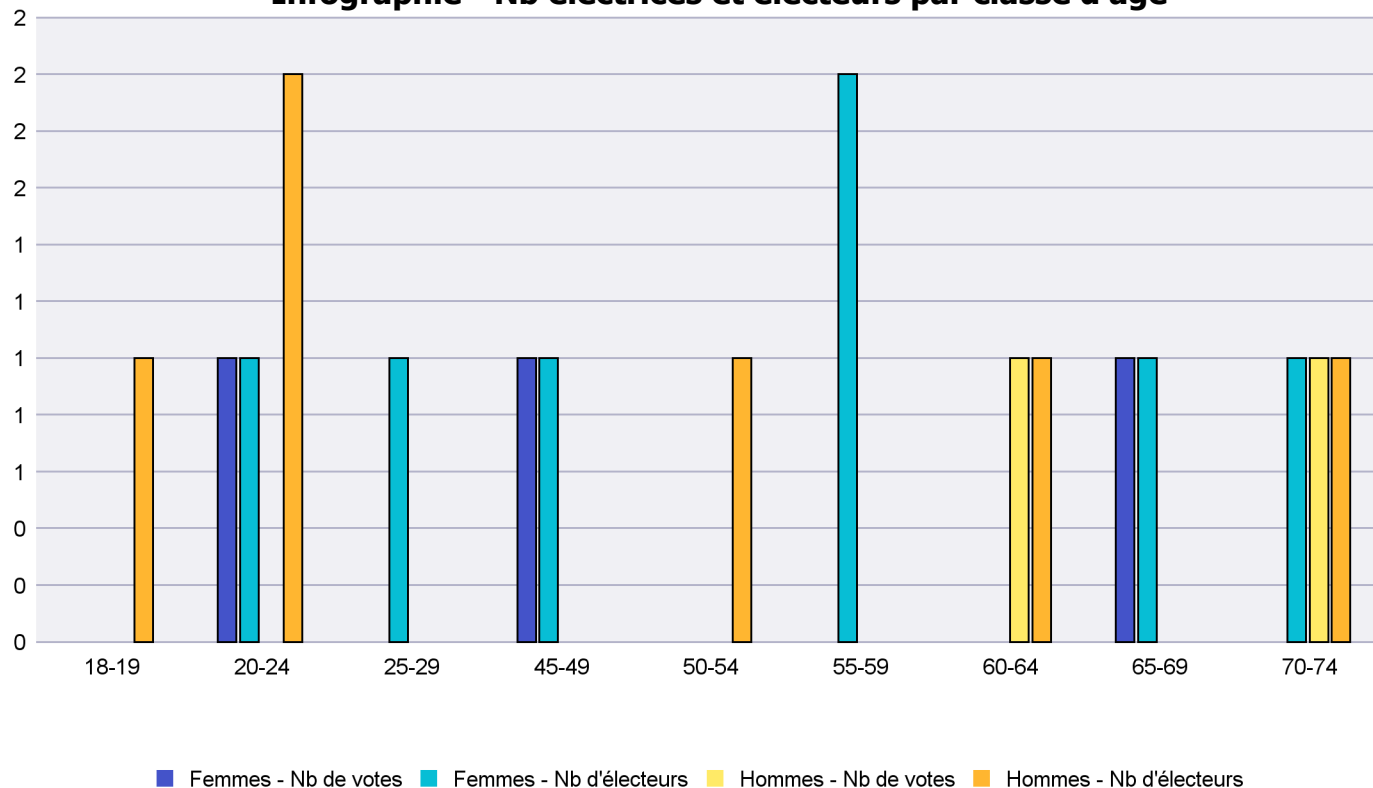
Scrutin : 04.03.2018

Tous les électeurs suisses de l'étranger

Commune : Les Planchettes

Classes d'âge	Femmes			Hommes			Total			
	Nb électrices	Nb de votes	% part.	Nb électeurs	Nb de votes	% part.	Nb total électeurs	Nb total votes	% total part.	% total votes
18-19				1			1			
20-24	1	1	100	2			3	1	33.33	20
25-29	1						1			
45-49	1	1	100				1	1	100	20
50-54				1			1			
55-59	2						2			
60-64				1	1	100	1	1	100	20
65-69	1	1	100				1	1	100	20
70-74	1			1	1	100	2	1	50	20
<b>Totaux</b>	<b>7</b>	<b>3</b>	<b>42.86</b>	<b>6</b>	<b>2</b>	<b>33.33</b>	<b>13</b>	<b>5</b>	<b>38.46</b>	

Infographie - Nb électrices et électeurs par classe d'âge



# Canton de Neuchâtel - Statistique de participation

Electrices et électeurs par classe d'âge

Date : 11.03.2018

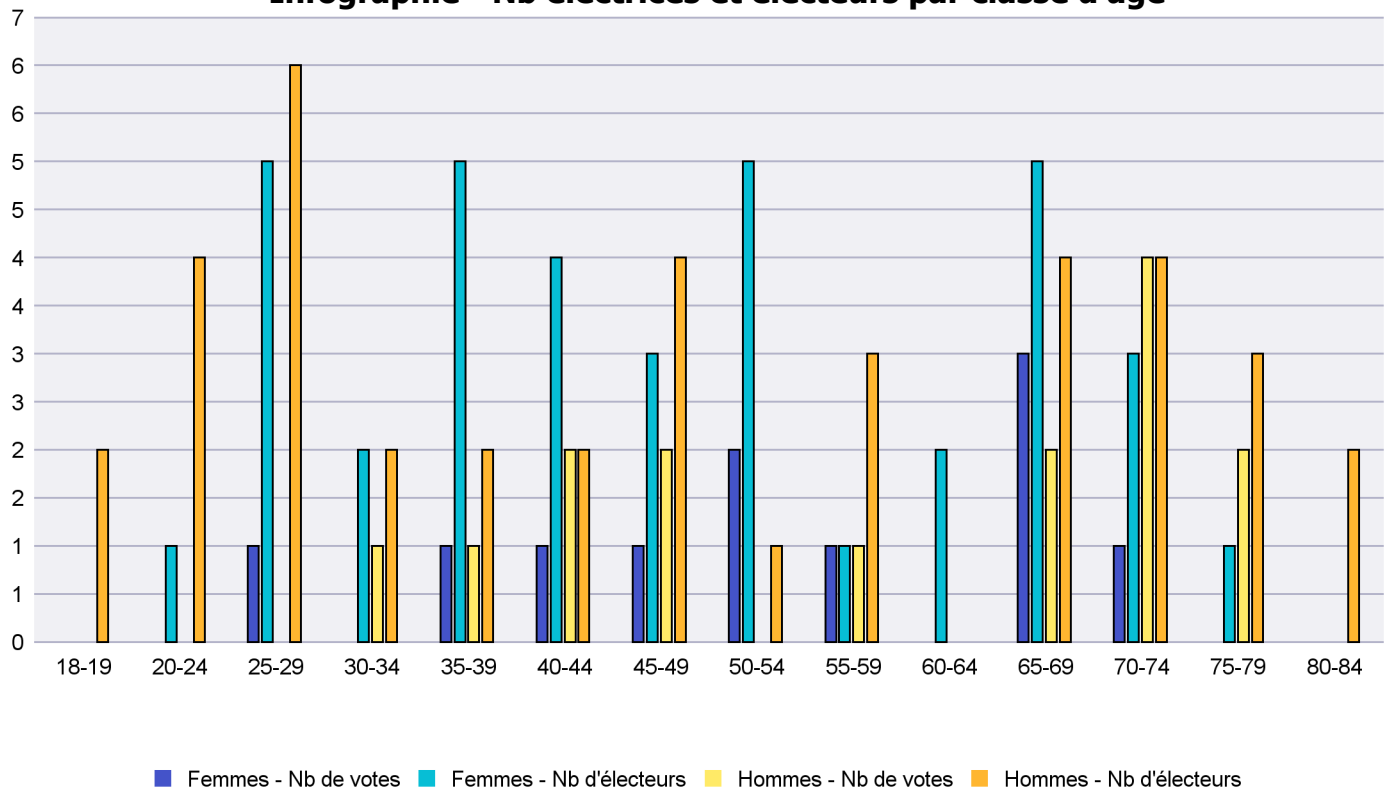
Scrutin : 04.03.2018

Tous les électeurs suisses de l'étranger

Commune : Les Ponts-de-Martel

Classes d'âge	Femmes			Hommes			Total			
	Nb électrices	Nb de votes	% part.	Nb électeurs	Nb de votes	% part.	Nb total électeurs	Nb total votes	% total part.	% total votes
18-19				2			2			
20-24	1			4			5			
25-29	5	1	20	6			11	1	9.09	3.85
30-34	2			2	1	50	4	1	25	3.85
35-39	5	1	20	2	1	50	7	2	28.57	7.69
40-44	4	1	25	2	2	100	6	3	50	11.54
45-49	3	1	33.33	4	2	50	7	3	42.86	11.54
50-54	5	2	40	1			6	2	33.33	7.69
55-59	1	1	100	3	1	33.33	4	2	50	7.69
60-64	2						2			
65-69	5	3	60	4	2	50	9	5	55.56	19.23
70-74	3	1	33.33	4	4	100	7	5	71.43	19.23
75-79	1			3	2	66.67	4	2	50	7.69
80-84				2			2			
<b>Totaux</b>	<b>37</b>	<b>11</b>	<b>29.73</b>	<b>39</b>	<b>15</b>	<b>38.46</b>	<b>76</b>	<b>26</b>	<b>34.21</b>	

Infographie - Nb électrices et électeurs par classe d'âge



# Canton de Neuchâtel - Statistique de participation

Electrices et électeurs par classe d'âge

Date : 11.03.2018

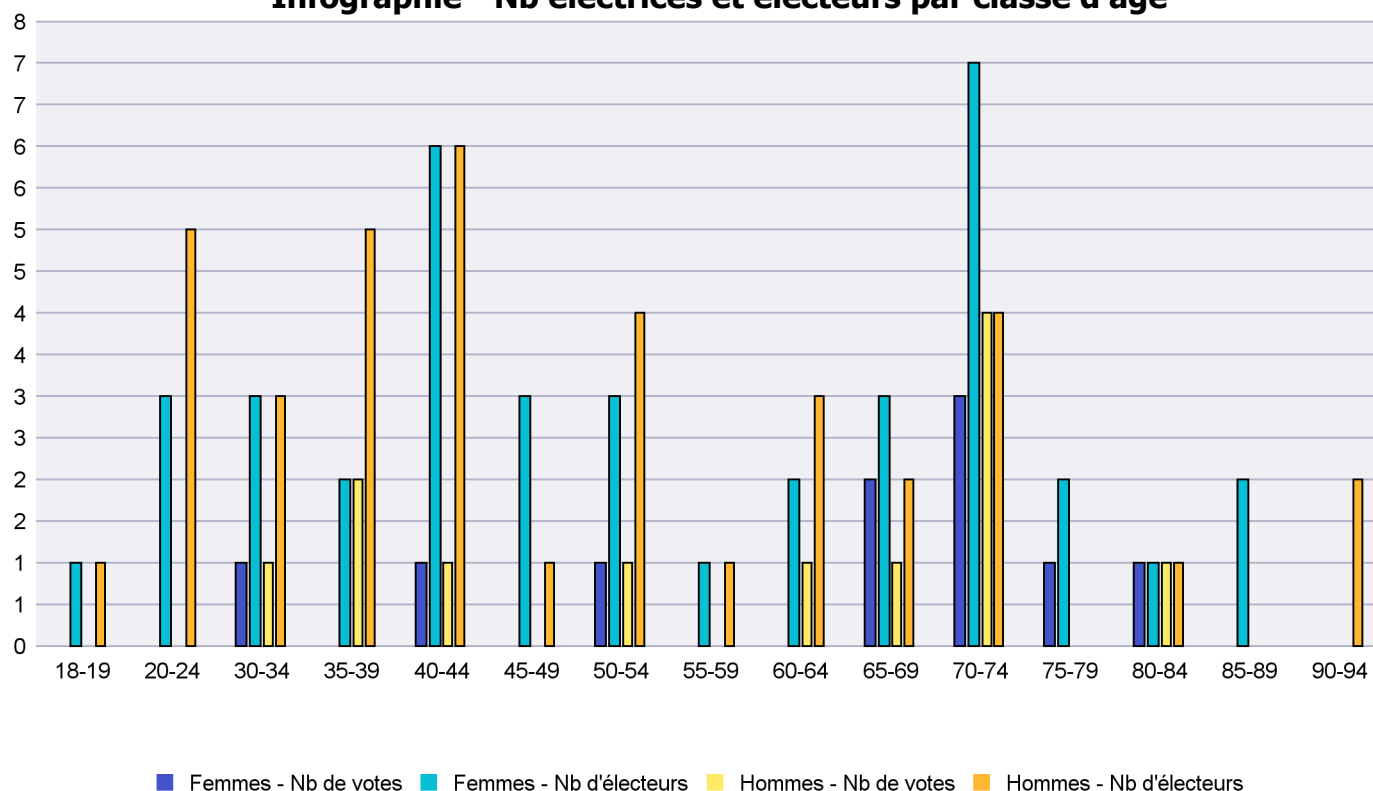
Scrutin : 04.03.2018

Tous les électeurs suisses de l'étranger

Commune : Les Verrières

Classes d'âge	Femmes			Hommes			Total			
	Nb électrices	Nb de votes	% part.	Nb électeurs	Nb de votes	% part.	Nb total électeurs	Nb total votes	% total part.	% total votes
18-19	1			1			2			
20-24	3			5			8			
30-34	3	1	33.33	3	1	33.33	6	2	33.33	9.09
35-39	2			5	2	40	7	2	28.57	9.09
40-44	6	1	16.67	6	1	16.67	12	2	16.67	9.09
45-49	3			1			4			
50-54	3	1	33.33	4	1	25	7	2	28.57	9.09
55-59	1			1			2			
60-64	2			3	1	33.33	5	1	20	4.55
65-69	3	2	66.67	2	1	50	5	3	60	13.64
70-74	7	3	42.86	4	4	100	11	7	63.64	31.82
75-79	2	1	50				2	1	50	4.55
80-84	1	1	100	1	1	100	2	2	100	9.09
85-89	2						2			
90-94				2			2			
<b>Totaux</b>	<b>39</b>	<b>10</b>	<b>25.64</b>	<b>38</b>	<b>12</b>	<b>31.58</b>	<b>77</b>	<b>22</b>	<b>28.57</b>	

Infographie - Nb électrices et électeurs par classe d'âge



# Canton de Neuchâtel - Statistique de participation

Electrices et électeurs par classe d'âge

Date : 11.03.2018

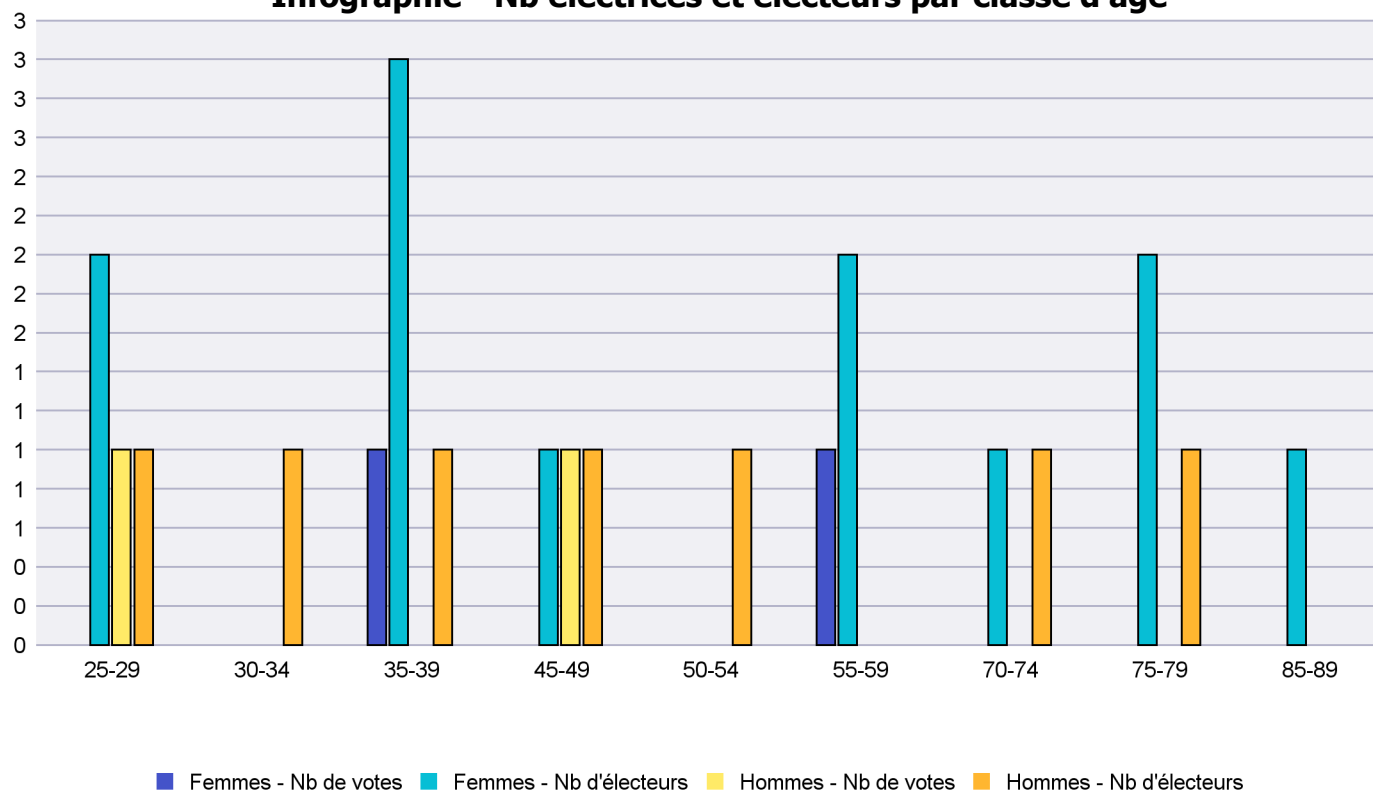
Scrutin : 04.03.2018

Tous les électeurs suisses de l'étranger

Commune : Lignières

Classes d'âge	Femmes			Hommes			Total			
	Nb électrices	Nb de votes	% part.	Nb électeurs	Nb de votes	% part.	Nb total électeurs	Nb total votes	% total part.	% total votes
25-29	2			1	1	100	3	1	33.33	25
30-34				1			1			
35-39	3	1	33.33	1			4	1	25	25
45-49	1			1	1	100	2	1	50	25
50-54				1			1			
55-59	2	1	50				2	1	50	25
70-74	1			1			2			
75-79	2			1			3			
85-89	1						1			
<b>Totaux</b>	<b>12</b>	<b>2</b>	<b>16.67</b>	<b>7</b>	<b>2</b>	<b>28.57</b>	<b>19</b>	<b>4</b>	<b>21.05</b>	

Infographie - Nb électrices et électeurs par classe d'âge



# Canton de Neuchâtel - Statistique de participation

Electrices et électeurs par classe d'âge

Date : 11.03.2018

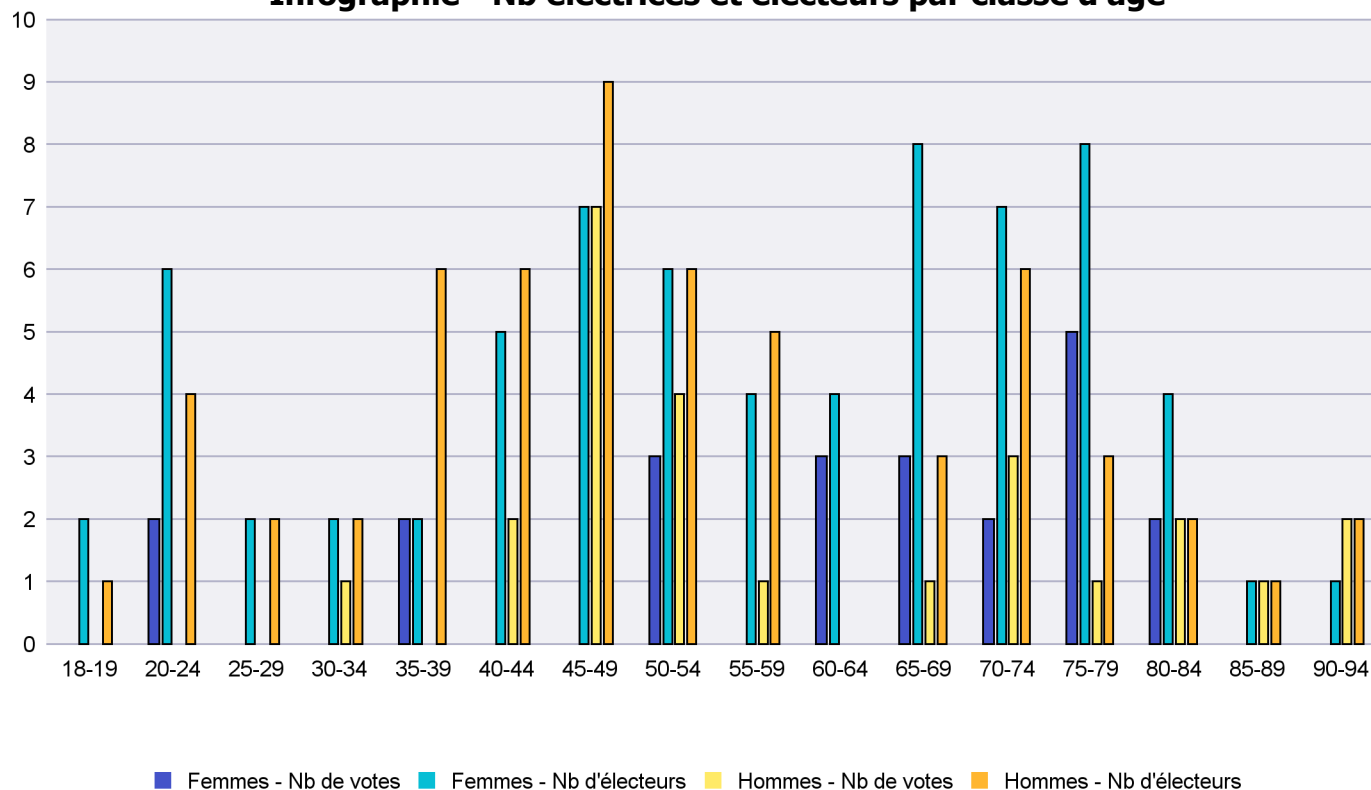
Scrutin : 04.03.2018

Tous les électeurs suisses de l'étranger

Commune : Milvignes

Classes d'âge	Femmes			Hommes			Total			
	Nb électrices	Nb de votes	% part.	Nb électeurs	Nb de votes	% part.	Nb total électeurs	Nb total votes	% total part.	% total votes
18-19	2			1			3			
20-24	6	2	33.33	4			10	2	20	4.26
25-29	2			2			4			
30-34	2			2	1	50	4	1	25	2.13
35-39	2	2	100	6			8	2	25	4.26
40-44	5			6	2	33.33	11	2	18.18	4.26
45-49	7			9	7	77.78	16	7	43.75	14.89
50-54	6	3	50	6	4	66.67	12	7	58.33	14.89
55-59	4			5	1	20	9	1	11.11	2.13
60-64	4	3	75				4	3	75	6.38
65-69	8	3	37.5	3	1	33.33	11	4	36.36	8.51
70-74	7	2	28.57	6	3	50	13	5	38.46	10.64
75-79	8	5	62.5	3	1	33.33	11	6	54.55	12.77
80-84	4	2	50	2	2	100	6	4	66.67	8.51
85-89	1			1	1	100	2	1	50	2.13
90-94	1			2	2	100	3	2	66.67	4.26
<b>Totaux</b>	<b>69</b>	<b>22</b>	<b>31.88</b>	<b>58</b>	<b>25</b>	<b>43.1</b>	<b>127</b>	<b>47</b>	<b>37.01</b>	

## Infographie - Nb électrices et électeurs par classe d'âge





# Canton de Neuchâtel - Statistique de participation

Electrices et électeurs par classe d'âge

Date : 11.03.2018

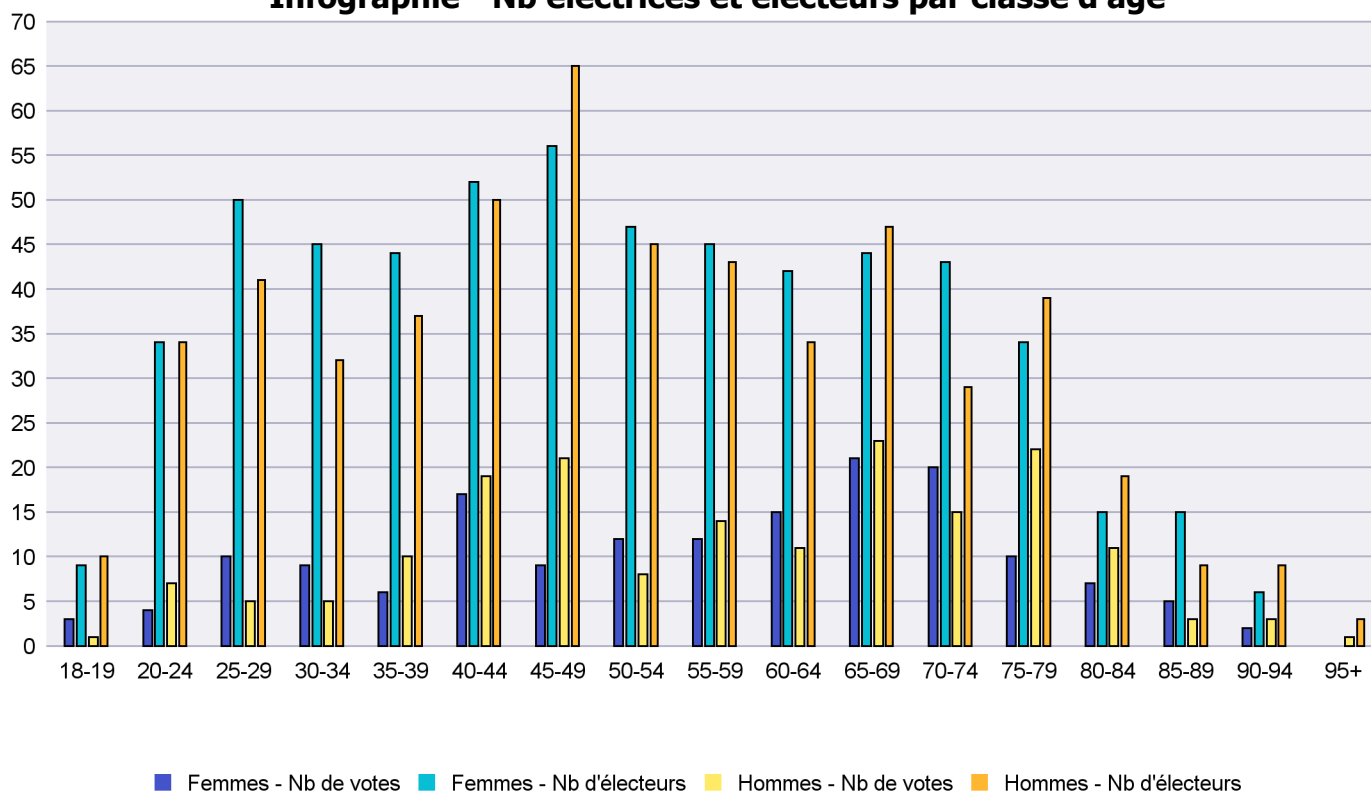
Scrutin : 04.03.2018

Tous les électeurs suisses de l'étranger

Commune : Neuchâtel

Classes d'âge	Femmes			Hommes			Total			
	Nb électrices	Nb de votes	% part.	Nb électeurs	Nb de votes	% part.	Nb total électeurs	Nb total votes	% total part.	% total votes
18-19	9	3	33.33	10	1	10	19	4	21.05	1.17
20-24	34	4	11.76	34	7	20.59	68	11	16.18	3.23
25-29	50	10	20	41	5	12.2	91	15	16.48	4.4
30-34	45	9	20	32	5	15.63	77	14	18.18	4.11
35-39	44	6	13.64	37	10	27.03	81	16	19.75	4.69
40-44	52	17	32.69	50	19	38	102	36	35.29	10.56
45-49	56	9	16.07	65	21	32.31	121	30	24.79	8.8
50-54	47	12	25.53	45	8	17.78	92	20	21.74	5.87
55-59	45	12	26.67	43	14	32.56	88	26	29.55	7.62
60-64	42	15	35.71	34	11	32.35	76	26	34.21	7.62
65-69	44	21	47.73	47	23	48.94	91	44	48.35	12.9
70-74	43	20	46.51	29	15	51.72	72	35	48.61	10.26
75-79	34	10	29.41	39	22	56.41	73	32	43.84	9.38
80-84	15	7	46.67	19	11	57.89	34	18	52.94	5.28
85-89	15	5	33.33	9	3	33.33	24	8	33.33	2.35
90-94	6	2	33.33	9	3	33.33	15	5	33.33	1.47
95+				3	1	33.33	3	1	33.33	0.29
<b>Totaux</b>	<b>581</b>	<b>162</b>	<b>27.88</b>	<b>546</b>	<b>179</b>	<b>32.78</b>	<b>1'127</b>	<b>341</b>	<b>30.26</b>	

## Infographie - Nb électrices et électeurs par classe d'âge



# Canton de Neuchâtel - Statistique de participation

Electrices et électeurs par classe d'âge

Date : 11.03.2018

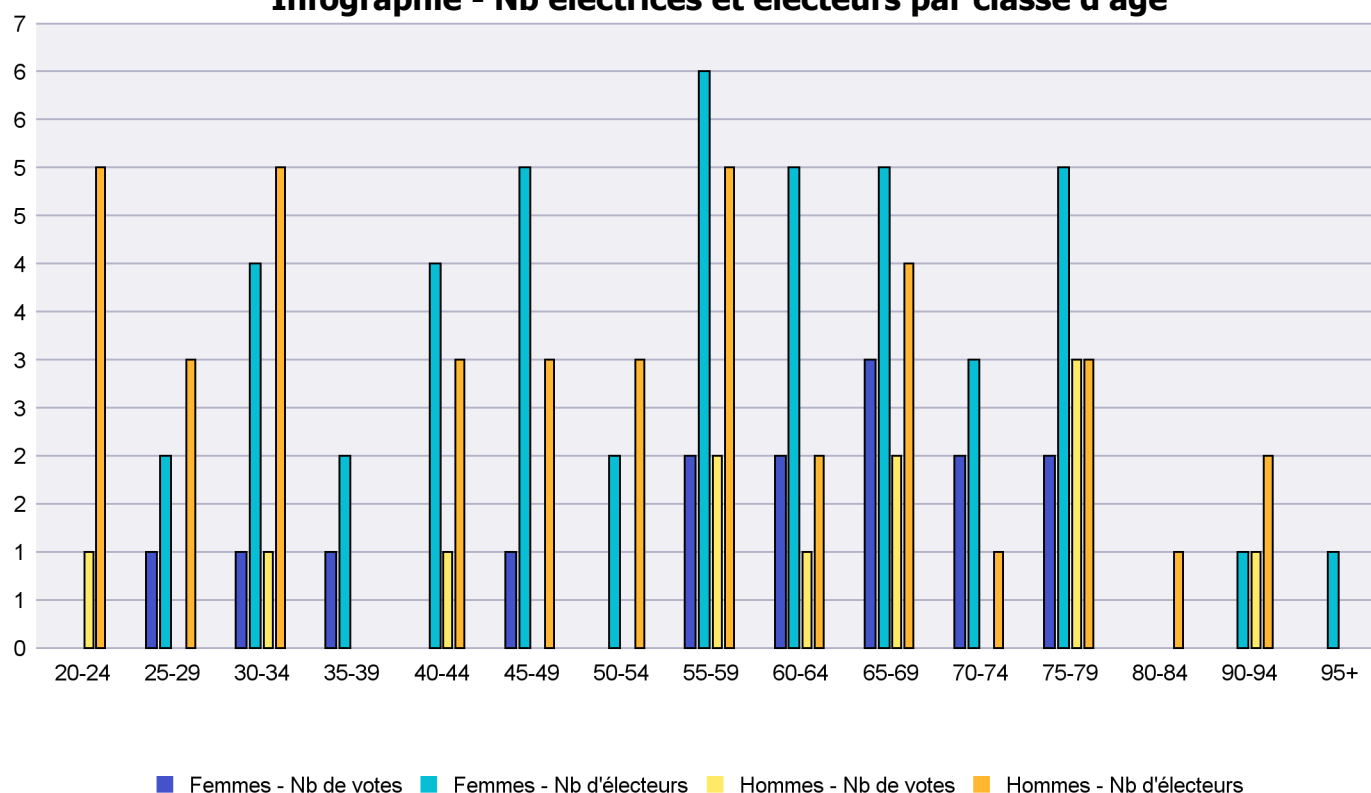
Scrutin : 04.03.2018

Tous les électeurs suisses de l'étranger

Commune : Peseux

Classes d'âge	Femmes			Hommes			Total			
	Nb électrices	Nb de votes	% part.	Nb électeurs	Nb de votes	% part.	Nb total électeurs	Nb total votes	% total part.	% total votes
20-24				5	1	20	5	1	20	3.7
25-29	2	1	50	3			5	1	20	3.7
30-34	4	1	25	5	1	20	9	2	22.22	7.41
35-39	2	1	50				2	1	50	3.7
40-44	4			3	1	33.33	7	1	14.29	3.7
45-49	5	1	20	3			8	1	12.5	3.7
50-54	2			3			5			
55-59	6	2	33.33	5	2	40	11	4	36.36	14.81
60-64	5	2	40	2	1	50	7	3	42.86	11.11
65-69	5	3	60	4	2	50	9	5	55.56	18.52
70-74	3	2	66.67	1			4	2	50	7.41
75-79	5	2	40	3	3	100	8	5	62.5	18.52
80-84				1			1			
90-94	1			2	1	50	3	1	33.33	3.7
95+	1						1			
<b>Totaux</b>	<b>45</b>	<b>15</b>	<b>33.33</b>	<b>40</b>	<b>12</b>	<b>30</b>	<b>85</b>	<b>27</b>	<b>31.76</b>	

Infographie - Nb électrices et électeurs par classe d'âge



# Canton de Neuchâtel - Statistique de participation

Electrices et électeurs par classe d'âge

Date : 11.03.2018

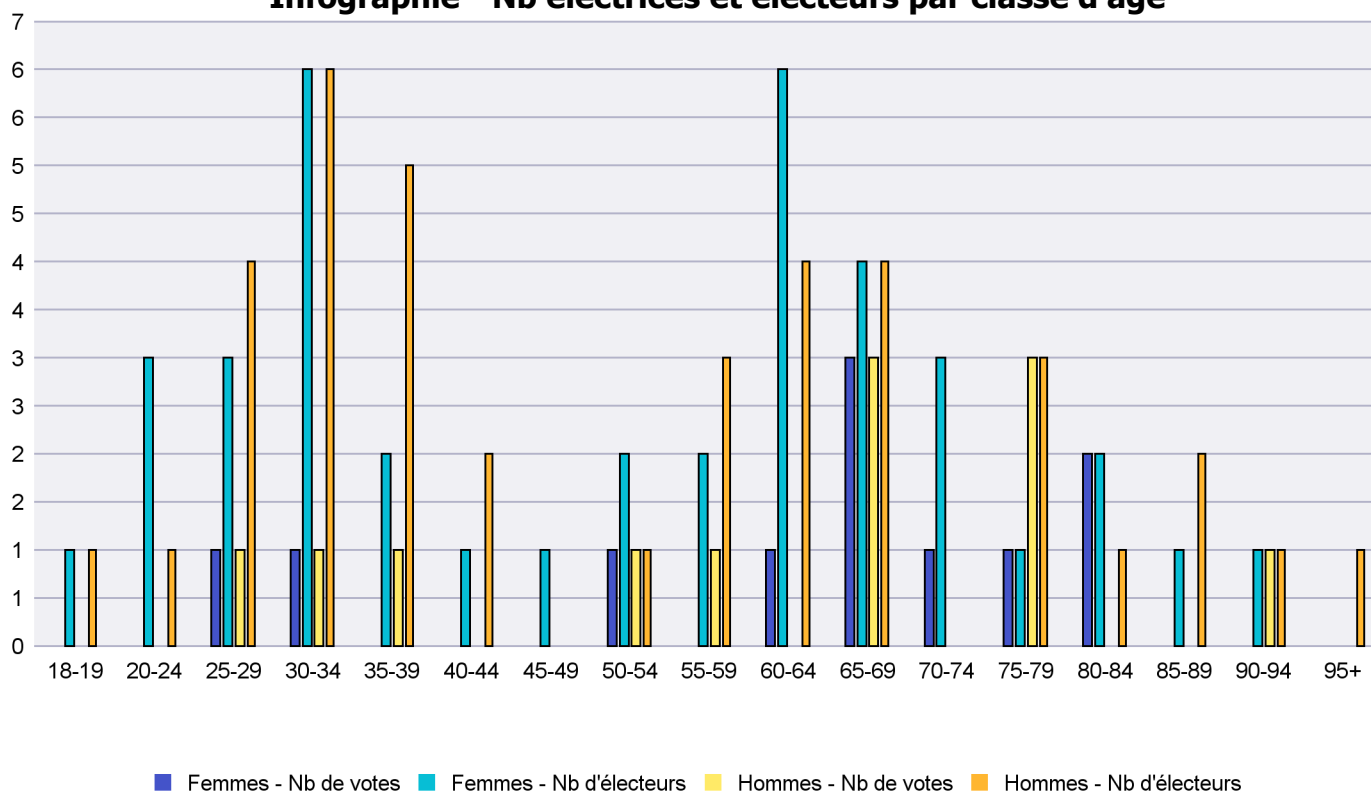
Scrutin : 04.03.2018

Tous les électeurs suisses de l'étranger

Commune : Rochefort

Classes d'âge	Femmes			Hommes			Total			
	Nb électrices	Nb de votes	% part.	Nb électeurs	Nb de votes	% part.	Nb total électeurs	Nb total votes	% total part.	% total votes
18-19	1			1			2			
20-24	3			1			4			
25-29	3	1	33.33	4	1	25	7	2	28.57	8.7
30-34	6	1	16.67	6	1	16.67	12	2	16.67	8.7
35-39	2			5	1	20	7	1	14.29	4.35
40-44	1			2			3			
45-49	1						1			
50-54	2	1	50	1	1	100	3	2	66.67	8.7
55-59	2			3	1	33.33	5	1	20	4.35
60-64	6	1	16.67	4			10	1	10	4.35
65-69	4	3	75	4	3	75	8	6	75	26.09
70-74	3	1	33.33				3	1	33.33	4.35
75-79	1	1	100	3	3	100	4	4	100	17.39
80-84	2	2	100	1			3	2	66.67	8.7
85-89	1			2			3			
90-94	1			1	1	100	2	1	50	4.35
95+				1			1			
<b>Totaux</b>	<b>39</b>	<b>11</b>	<b>28.21</b>	<b>39</b>	<b>12</b>	<b>30.77</b>	<b>78</b>	<b>23</b>	<b>29.49</b>	

Infographie - Nb électrices et électeurs par classe d'âge



# Canton de Neuchâtel - Statistique de participation

Electrices et électeurs par classe d'âge

Date : 11.03.2018

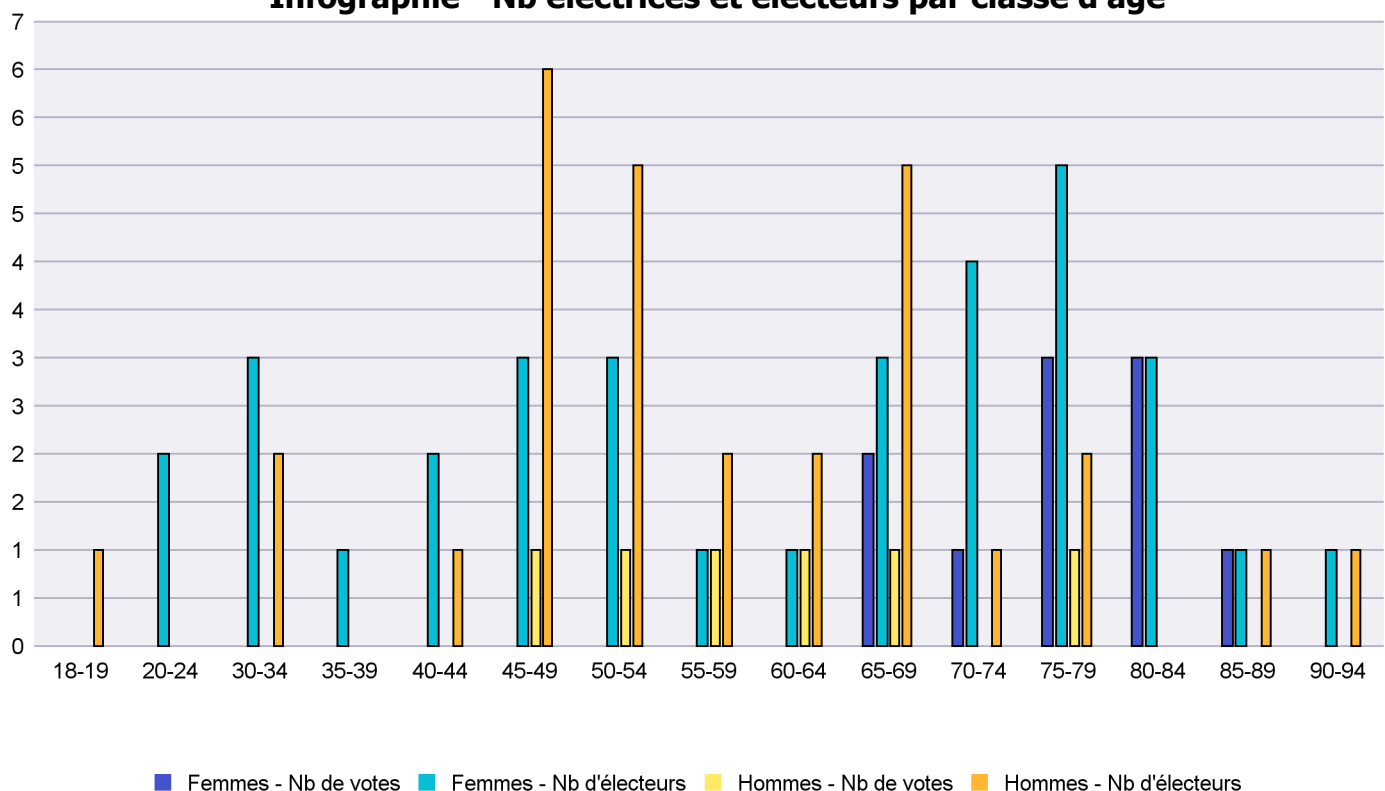
Scrutin : 04.03.2018

Tous les électeurs suisses de l'étranger

Commune : Saint-Blaise

Classes d'âge	Femmes			Hommes			Total			
	Nb électrices	Nb de votes	% part.	Nb électeurs	Nb de votes	% part.	Nb total électeurs	Nb total votes	% total part.	% total votes
18-19				1			1			
20-24	2						2			
30-34	3			2			5			
35-39	1						1			
40-44	2			1			3			
45-49	3			6	1	16.67	9	1	11.11	6.25
50-54	3			5	1	20	8	1	12.5	6.25
55-59	1			2	1	50	3	1	33.33	6.25
60-64	1			2	1	50	3	1	33.33	6.25
65-69	3	2	66.67	5	1	20	8	3	37.5	18.75
70-74	4	1	25	1			5	1	20	6.25
75-79	5	3	60	2	1	50	7	4	57.14	25
80-84	3	3	100				3	3	100	18.75
85-89	1	1	100	1			2	1	50	6.25
90-94	1			1			2			
<b>Totaux</b>	<b>33</b>	<b>10</b>	<b>30.3</b>	<b>29</b>	<b>6</b>	<b>20.69</b>	<b>62</b>	<b>16</b>	<b>25.81</b>	

Infographie - Nb électrices et électeurs par classe d'âge



# Canton de Neuchâtel - Statistique de participation

Electrices et électeurs par classe d'âge

Date : 11.03.2018

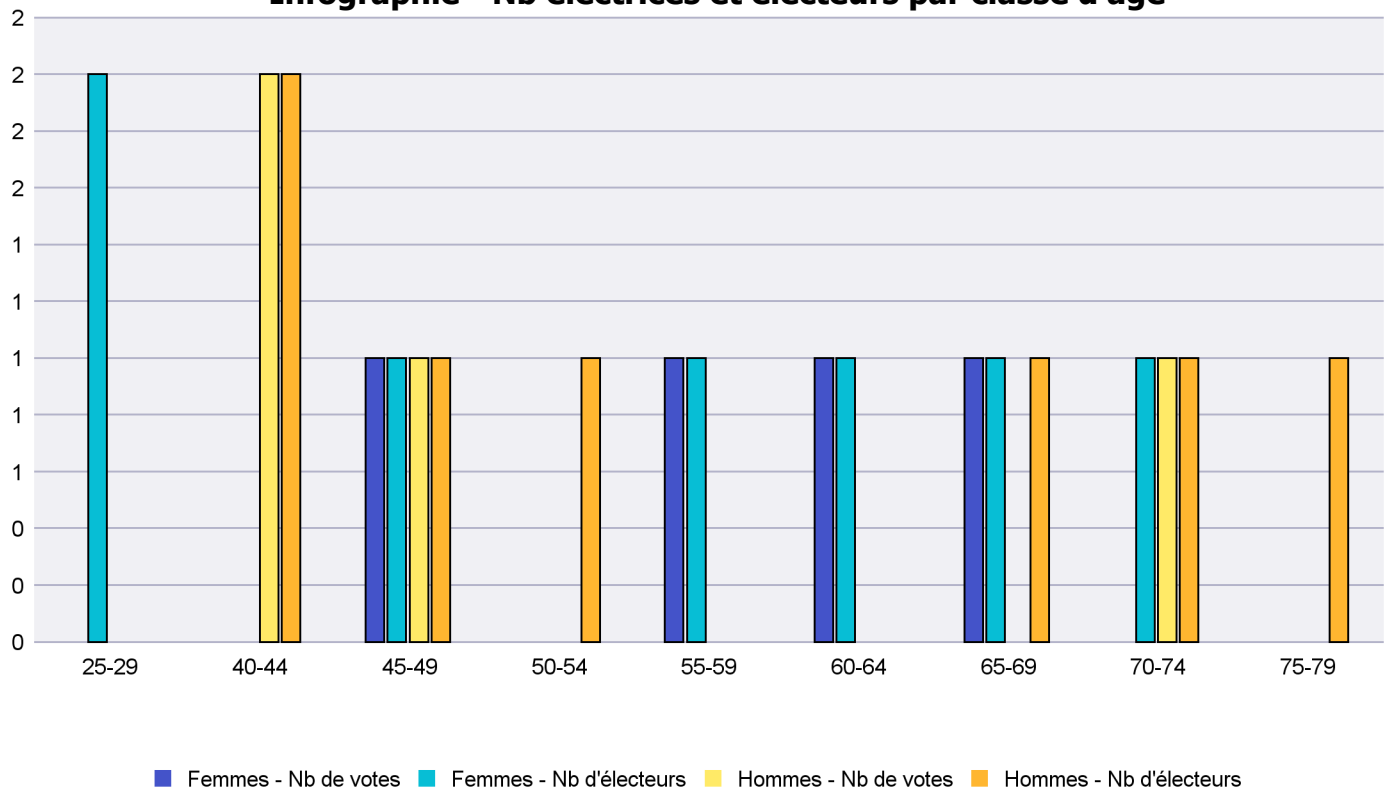
Scrutin : 04.03.2018

Tous les électeurs suisses de l'étranger

Commune : Valangin

Classes d'âge	Femmes			Hommes			Total			
	Nb électrices	Nb de votes	% part.	Nb électeurs	Nb de votes	% part.	Nb total électeurs	Nb total votes	% total part.	% total votes
25-29	2						2			
40-44				2	2	100	2	2	100	25
45-49	1	1	100	1	1	100	2	2	100	25
50-54				1			1			
55-59	1	1	100				1	1	100	12.5
60-64	1	1	100				1	1	100	12.5
65-69	1	1	100	1			2	1	50	12.5
70-74	1			1	1	100	2	1	50	12.5
75-79				1			1			
<b>Totaux</b>	<b>7</b>	<b>4</b>	<b>57.14</b>	<b>7</b>	<b>4</b>	<b>57.14</b>	<b>14</b>	<b>8</b>	<b>57.14</b>	

Infographie - Nb électrices et électeurs par classe d'âge



# Canton de Neuchâtel - Statistique de participation

Electrices et électeurs par classe d'âge

Date : 11.03.2018

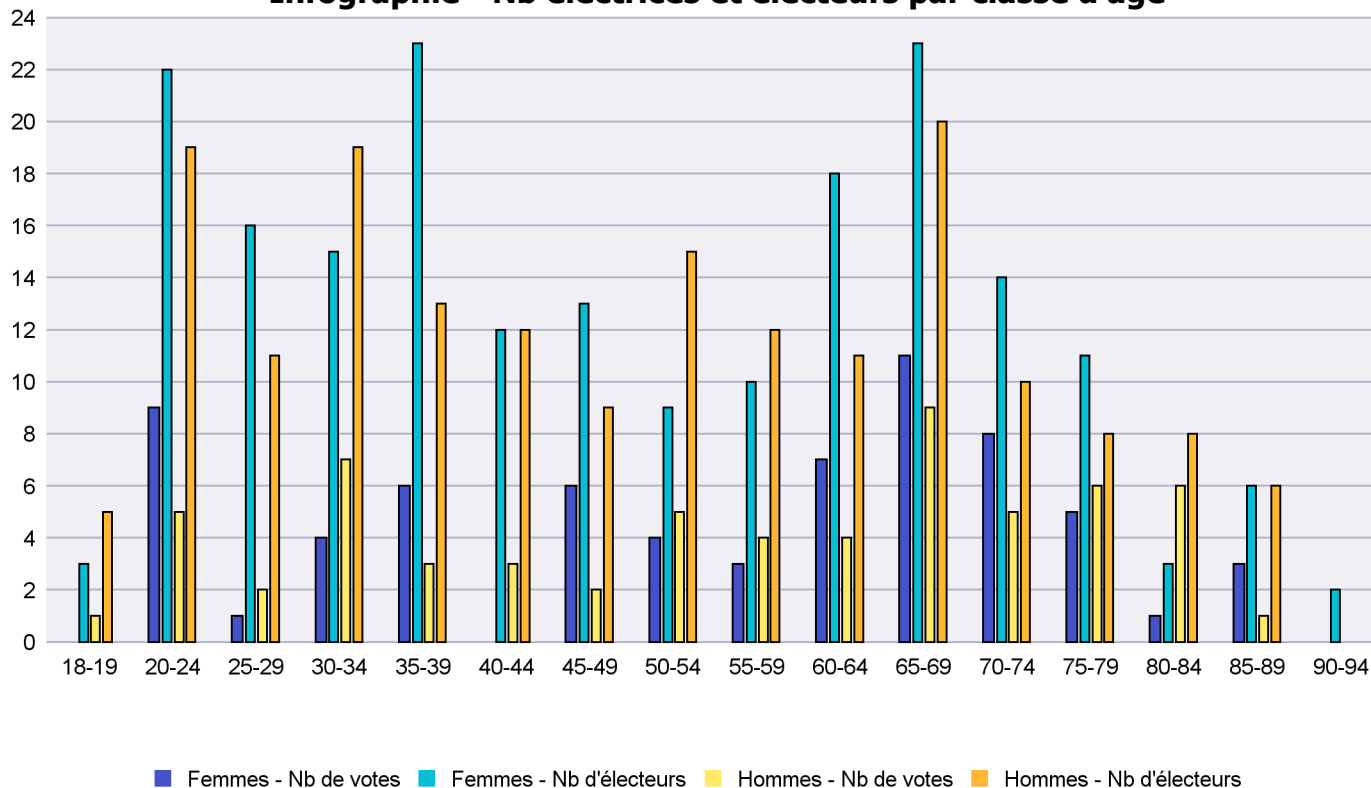
Scrutin : 04.03.2018

Tous les électeurs suisses de l'étranger

Commune : Val-de-Ruz

Classes d'âge	Femmes			Hommes			Total			
	Nb électrices	Nb de votes	% part.	Nb électeurs	Nb de votes	% part.	Nb total électeurs	Nb total votes	% total part.	% total votes
18-19	3			5	1	20	8	1	12.5	0.76
20-24	22	9	40.91	19	5	26.32	41	14	34.15	10.69
25-29	16	1	6.25	11	2	18.18	27	3	11.11	2.29
30-34	15	4	26.67	19	7	36.84	34	11	32.35	8.4
35-39	23	6	26.09	13	3	23.08	36	9	25	6.87
40-44	12			12	3	25	24	3	12.5	2.29
45-49	13	6	46.15	9	2	22.22	22	8	36.36	6.11
50-54	9	4	44.44	15	5	33.33	24	9	37.5	6.87
55-59	10	3	30	12	4	33.33	22	7	31.82	5.34
60-64	18	7	38.89	11	4	36.36	29	11	37.93	8.4
65-69	23	11	47.83	20	9	45	43	20	46.51	15.27
70-74	14	8	57.14	10	5	50	24	13	54.17	9.92
75-79	11	5	45.45	8	6	75	19	11	57.89	8.4
80-84	3	1	33.33	8	6	75	11	7	63.64	5.34
85-89	6	3	50	6	1	16.67	12	4	33.33	3.05
90-94	2						2			
<b>Totaux</b>	<b>200</b>	<b>68</b>	<b>34</b>	<b>178</b>	<b>63</b>	<b>35.39</b>	<b>378</b>	<b>131</b>	<b>34.66</b>	

Infographie - Nb électrices et électeurs par classe d'âge



# Canton de Neuchâtel - Statistique de participation

Electrices et électeurs par classe d'âge

Date : 11.03.2018

Scrutin : 04.03.2018

Tous les électeurs suisses de l'étranger

Commune : Val-de-Travers

Classes d'âge	Femmes			Hommes			Total			
	Nb électrices	Nb de votes	% part.	Nb électeurs	Nb de votes	% part.	Nb total électeurs	Nb total votes	% total part.	% total votes
18-19	7	3	42.86	4	1	25	11	4	36.36	2.22
20-24	23	7	30.43	26	4	15.38	49	11	22.45	6.11
25-29	20	5	25	18	4	22.22	38	9	23.68	5
30-34	27	5	18.52	22	3	13.64	49	8	16.33	4.44
35-39	13	2	15.38	20	2	10	33	4	12.12	2.22
40-44	13	4	30.77	16	6	37.5	29	10	34.48	5.56
45-49	14	5	35.71	15	3	20	29	8	27.59	4.44
50-54	15	7	46.67	21	6	28.57	36	13	36.11	7.22
55-59	13	6	46.15	17	7	41.18	30	13	43.33	7.22
60-64	29	16	55.17	17	9	52.94	46	25	54.35	13.89
65-69	29	18	62.07	12	7	58.33	41	25	60.98	13.89
70-74	17	12	70.59	19	8	42.11	36	20	55.56	11.11
75-79	9	6	66.67	12	5	41.67	21	11	52.38	6.11
80-84	7	5	71.43	5	4	80	12	9	75	5
85-89	4	2	50	6	4	66.67	10	6	60	3.33
90-94	6	3	50	3	1	33.33	9	4	44.44	2.22
95+	2			1			3			
<b>Totaux</b>	<b>248</b>	<b>106</b>	<b>42.74</b>	<b>234</b>	<b>74</b>	<b>31.62</b>	<b>482</b>	<b>180</b>	<b>37.34</b>	

## Infographie - Nb électrices et électeurs par classe d'âge

