

Canton de Neuchâtel - Statistique de participation

Electrices et électeurs par classe d'âge

Date : 27.09.2016

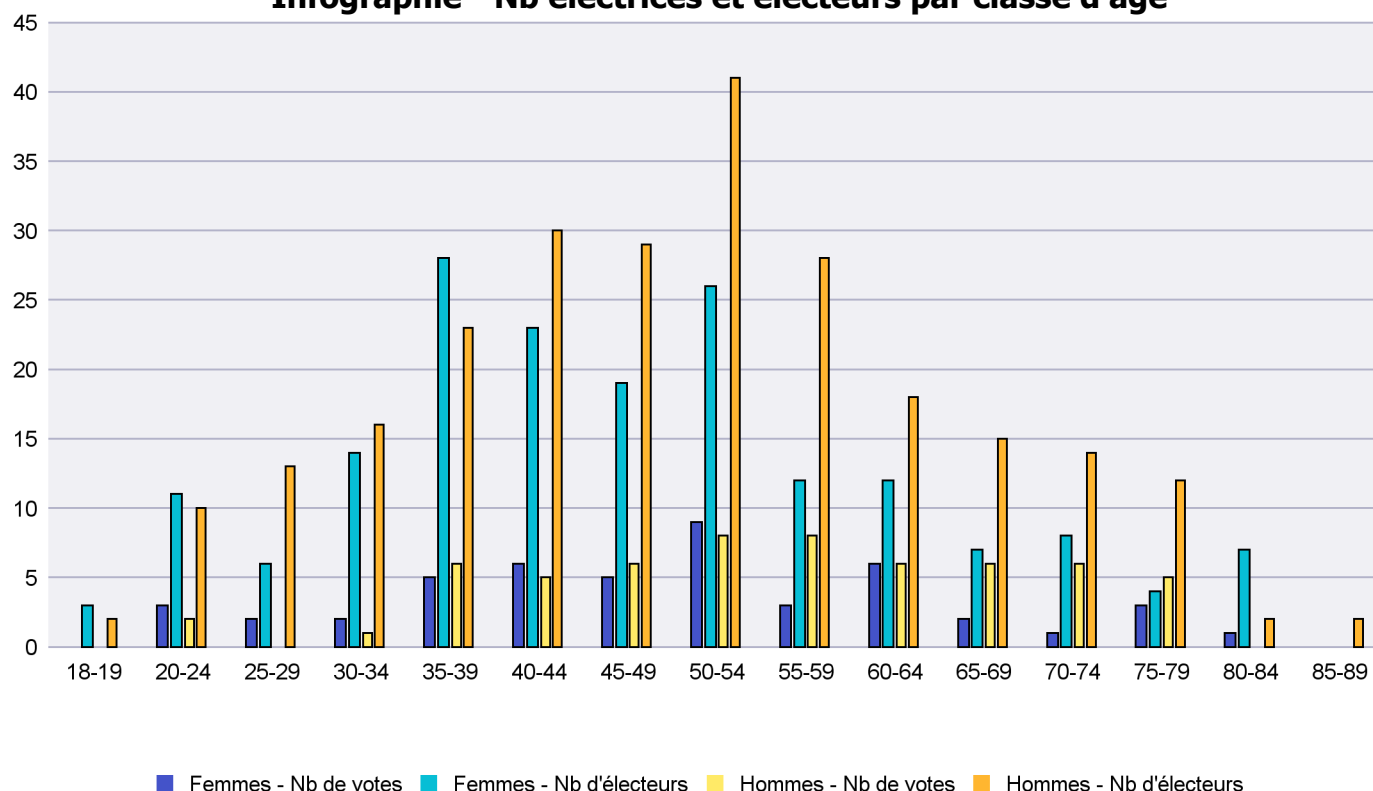
Scrutin : 25.09.2016

Tous les électeurs étrangers

Commune : Bevaix

| Classes d'âge | Femmes | | | Hommes | | | Total | | | |
|---------------|---------------|-------------|--------------|--------------|-------------|--------------|--------------------|----------------|---------------|---------------|
| | Nb électrices | Nb de votes | % part. | Nb électeurs | Nb de votes | % part. | Nb total électeurs | Nb total votes | % total part. | % total votes |
| 18-19 | 3 | | | 2 | | | 5 | | | |
| 20-24 | 11 | 3 | 27.27 | 10 | 2 | 20 | 21 | 5 | 23.81 | 4.67 |
| 25-29 | 6 | 2 | 33.33 | 13 | | | 19 | 2 | 10.53 | 1.87 |
| 30-34 | 14 | 2 | 14.29 | 16 | 1 | 6.25 | 30 | 3 | 10 | 2.8 |
| 35-39 | 28 | 5 | 17.86 | 23 | 6 | 26.09 | 51 | 11 | 21.57 | 10.28 |
| 40-44 | 23 | 6 | 26.09 | 30 | 5 | 16.67 | 53 | 11 | 20.75 | 10.28 |
| 45-49 | 19 | 5 | 26.32 | 29 | 6 | 20.69 | 48 | 11 | 22.92 | 10.28 |
| 50-54 | 26 | 9 | 34.62 | 41 | 8 | 19.51 | 67 | 17 | 25.37 | 15.89 |
| 55-59 | 12 | 3 | 25 | 28 | 8 | 28.57 | 40 | 11 | 27.5 | 10.28 |
| 60-64 | 12 | 6 | 50 | 18 | 6 | 33.33 | 30 | 12 | 40 | 11.21 |
| 65-69 | 7 | 2 | 28.57 | 15 | 6 | 40 | 22 | 8 | 36.36 | 7.48 |
| 70-74 | 8 | 1 | 12.5 | 14 | 6 | 42.86 | 22 | 7 | 31.82 | 6.54 |
| 75-79 | 4 | 3 | 75 | 12 | 5 | 41.67 | 16 | 8 | 50 | 7.48 |
| 80-84 | 7 | 1 | 14.29 | 2 | | | 9 | 1 | 11.11 | 0.93 |
| 85-89 | | | | 2 | | | 2 | | | |
| Totaux | 180 | 48 | 26.67 | 255 | 59 | 23.14 | 435 | 107 | 24.6 | |

Infographie - Nb électrices et électeurs par classe d'âge



Canton de Neuchâtel - Statistique de participation

Electrices et électeurs par classe d'âge

Date : 27.09.2016

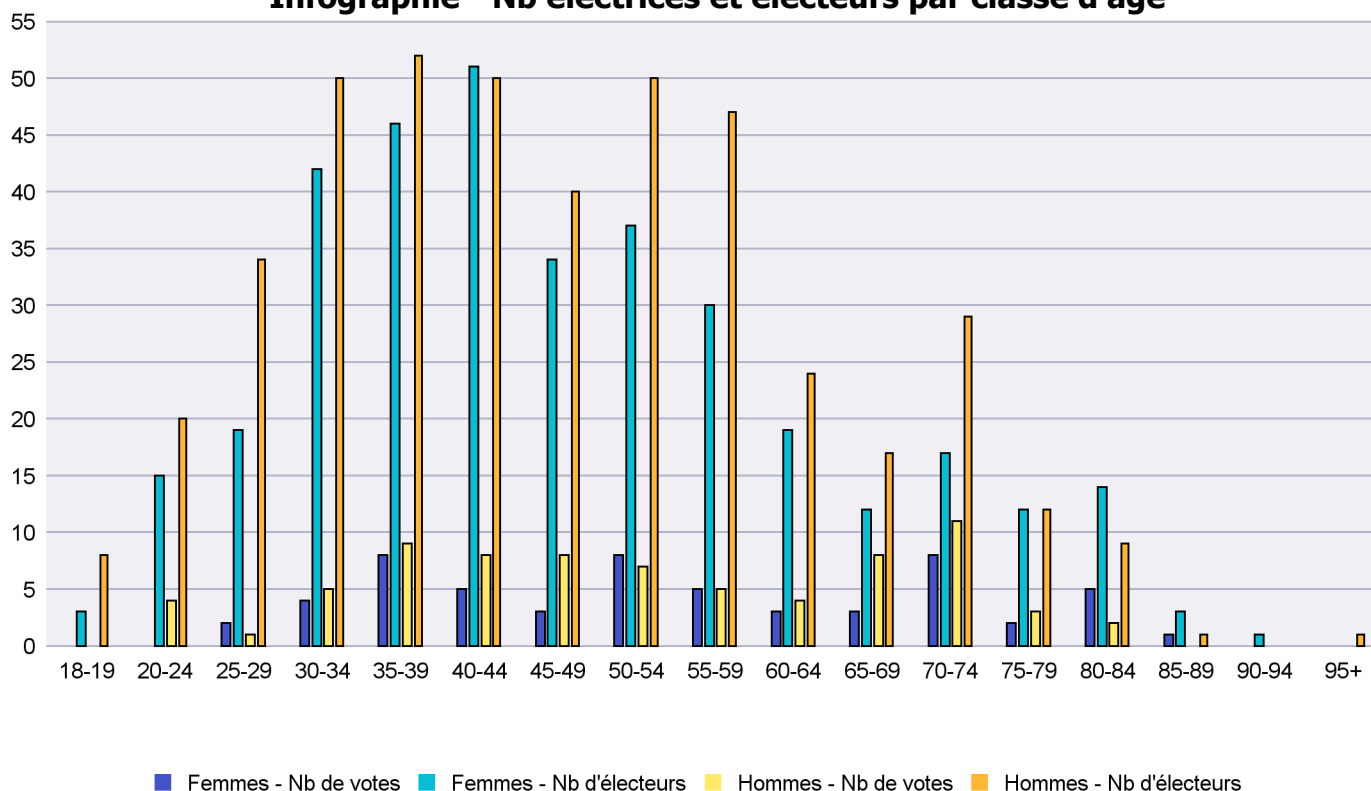
Scrutin : 25.09.2016

Tous les électeurs étrangers

Commune : Boudry

| Classes d'âge | Femmes | | | Hommes | | | Total | | | |
|---------------|---------------|-------------|--------------|--------------|-------------|--------------|--------------------|----------------|---------------|---------------|
| | Nb électrices | Nb de votes | % part. | Nb électeurs | Nb de votes | % part. | Nb total électeurs | Nb total votes | % total part. | % total votes |
| 18-19 | 3 | | | 8 | | | 11 | | | |
| 20-24 | 15 | | | 20 | 4 | 20 | 35 | 4 | 11.43 | 3.03 |
| 25-29 | 19 | 2 | 10.53 | 34 | 1 | 2.94 | 53 | 3 | 5.66 | 2.27 |
| 30-34 | 42 | 4 | 9.52 | 50 | 5 | 10 | 92 | 9 | 9.78 | 6.82 |
| 35-39 | 46 | 8 | 17.39 | 52 | 9 | 17.31 | 98 | 17 | 17.35 | 12.88 |
| 40-44 | 51 | 5 | 9.8 | 50 | 8 | 16 | 101 | 13 | 12.87 | 9.85 |
| 45-49 | 34 | 3 | 8.82 | 40 | 8 | 20 | 74 | 11 | 14.86 | 8.33 |
| 50-54 | 37 | 8 | 21.62 | 50 | 7 | 14 | 87 | 15 | 17.24 | 11.36 |
| 55-59 | 30 | 5 | 16.67 | 47 | 5 | 10.64 | 77 | 10 | 12.99 | 7.58 |
| 60-64 | 19 | 3 | 15.79 | 24 | 4 | 16.67 | 43 | 7 | 16.28 | 5.3 |
| 65-69 | 12 | 3 | 25 | 17 | 8 | 47.06 | 29 | 11 | 37.93 | 8.33 |
| 70-74 | 17 | 8 | 47.06 | 29 | 11 | 37.93 | 46 | 19 | 41.3 | 14.39 |
| 75-79 | 12 | 2 | 16.67 | 12 | 3 | 25 | 24 | 5 | 20.83 | 3.79 |
| 80-84 | 14 | 5 | 35.71 | 9 | 2 | 22.22 | 23 | 7 | 30.43 | 5.3 |
| 85-89 | 3 | 1 | 33.33 | 1 | | | 4 | 1 | 25 | 0.76 |
| 90-94 | 1 | | | | | | 1 | | | |
| 95+ | | | | 1 | | | 1 | | | |
| Totaux | 355 | 57 | 16.06 | 444 | 75 | 16.89 | 799 | 132 | 16.52 | |

Infographie - Nb électrices et électeurs par classe d'âge



Canton de Neuchâtel - Statistique de participation

Electrices et électeurs par classe d'âge

Date : 27.09.2016

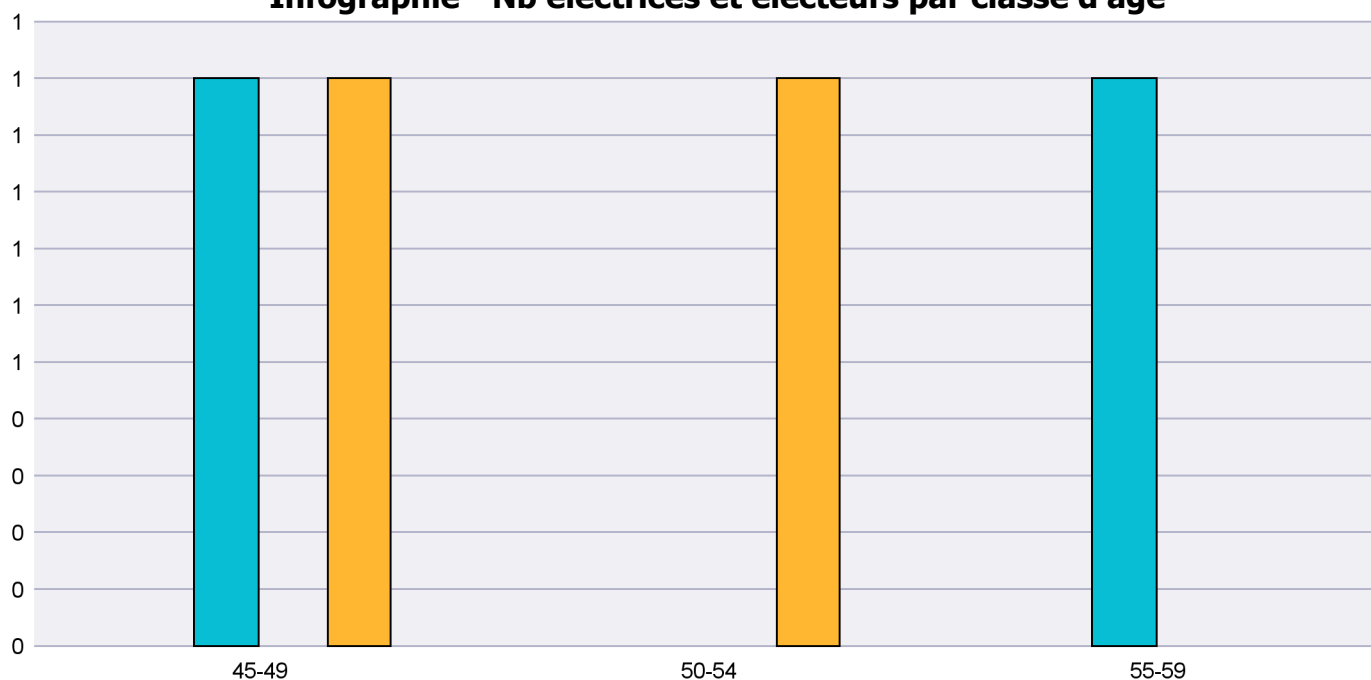
Scrutin : 25.09.2016

Tous les électeurs étrangers

Commune : Brot-Plamboz

| Classes d'âge | Femmes | | | Hommes | | | Total | | | |
|---------------|---------------|-------------|---------|--------------|-------------|---------|--------------------|----------------|---------------|---------------|
| | Nb électrices | Nb de votes | % part. | Nb électeurs | Nb de votes | % part. | Nb total électeurs | Nb total votes | % total part. | % total votes |
| 45-49 | 1 | | | 1 | | | 2 | | | |
| 50-54 | | | | 1 | | | 1 | | | |
| 55-59 | 1 | | | | | | 1 | | | |
| Totaux | 2 | | | 2 | | | 4 | | | |

Infographie - Nb électrices et électeurs par classe d'âge



■ Femmes - Nb de votes ■ Femmes - Nb d'électeurs ■ Hommes - Nb de votes ■ Hommes - Nb d'électeurs

Canton de Neuchâtel - Statistique de participation

Electrices et électeurs par classe d'âge

Date : 27.09.2016

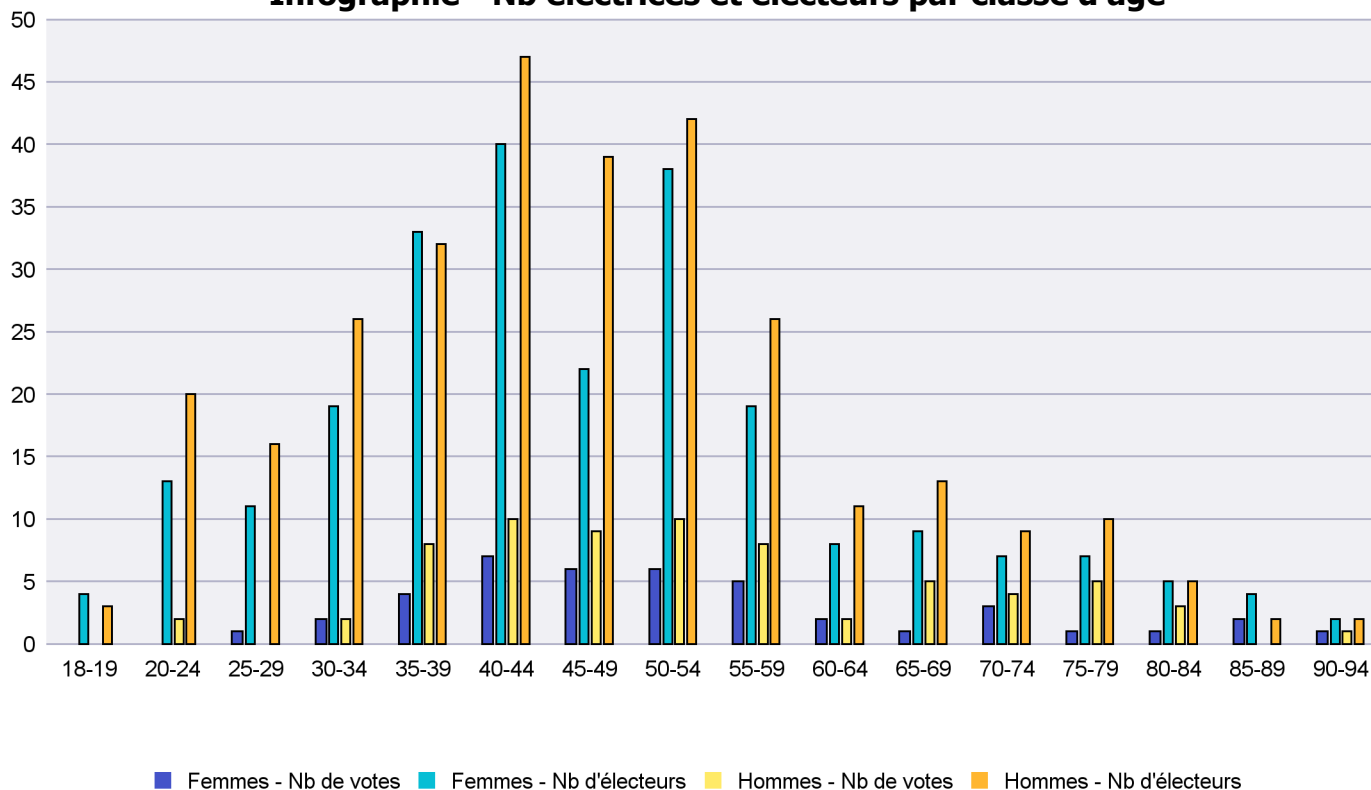
Scrutin : 25.09.2016

Tous les électeurs étrangers

Commune : Corcelles-Cormondrèche

| Classes d'âge | Femmes | | | Hommes | | | Total | | | |
|---------------|---------------|-------------|--------------|--------------|-------------|--------------|--------------------|----------------|---------------|---------------|
| | Nb électrices | Nb de votes | % part. | Nb électeurs | Nb de votes | % part. | Nb total électeurs | Nb total votes | % total part. | % total votes |
| 18-19 | 4 | | | 3 | | | 7 | | | |
| 20-24 | 13 | | | 20 | 2 | 10 | 33 | 2 | 6.06 | 1.8 |
| 25-29 | 11 | 1 | 9.09 | 16 | | | 27 | 1 | 3.7 | 0.9 |
| 30-34 | 19 | 2 | 10.53 | 26 | 2 | 7.69 | 45 | 4 | 8.89 | 3.6 |
| 35-39 | 33 | 4 | 12.12 | 32 | 8 | 25 | 65 | 12 | 18.46 | 10.81 |
| 40-44 | 40 | 7 | 17.5 | 47 | 10 | 21.28 | 87 | 17 | 19.54 | 15.32 |
| 45-49 | 22 | 6 | 27.27 | 39 | 9 | 23.08 | 61 | 15 | 24.59 | 13.51 |
| 50-54 | 38 | 6 | 15.79 | 42 | 10 | 23.81 | 80 | 16 | 20 | 14.41 |
| 55-59 | 19 | 5 | 26.32 | 26 | 8 | 30.77 | 45 | 13 | 28.89 | 11.71 |
| 60-64 | 8 | 2 | 25 | 11 | 2 | 18.18 | 19 | 4 | 21.05 | 3.6 |
| 65-69 | 9 | 1 | 11.11 | 13 | 5 | 38.46 | 22 | 6 | 27.27 | 5.41 |
| 70-74 | 7 | 3 | 42.86 | 9 | 4 | 44.44 | 16 | 7 | 43.75 | 6.31 |
| 75-79 | 7 | 1 | 14.29 | 10 | 5 | 50 | 17 | 6 | 35.29 | 5.41 |
| 80-84 | 5 | 1 | 20 | 5 | 3 | 60 | 10 | 4 | 40 | 3.6 |
| 85-89 | 4 | 2 | 50 | 2 | | | 6 | 2 | 33.33 | 1.8 |
| 90-94 | 2 | 1 | 50 | 2 | 1 | 50 | 4 | 2 | 50 | 1.8 |
| Totaux | 241 | 42 | 17.43 | 303 | 69 | 22.77 | 544 | 111 | 20.4 | |

Infographie - Nb électrices et électeurs par classe d'âge



Canton de Neuchâtel - Statistique de participation

Electrices et électeurs par classe d'âge

Date : 27.09.2016

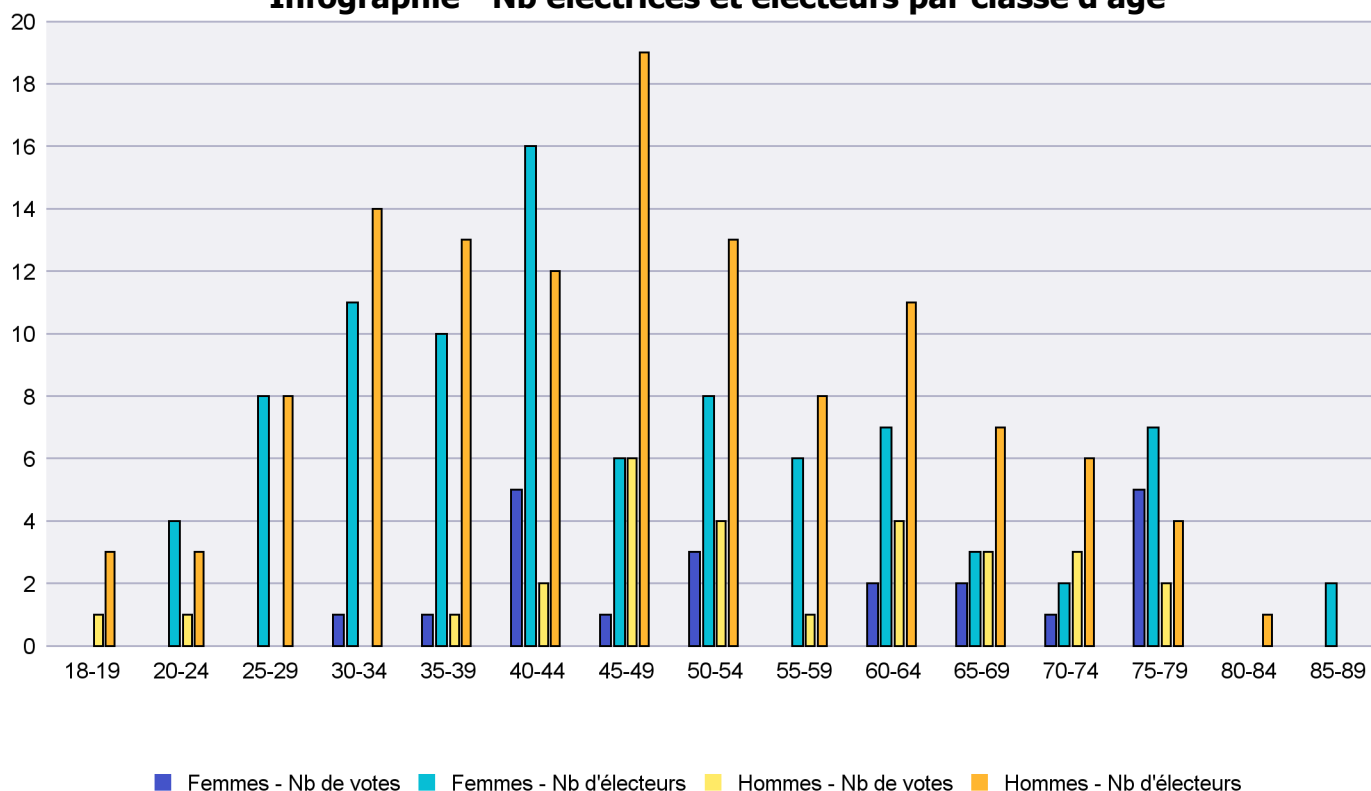
Scrutin : 25.09.2016

Tous les électeurs étrangers

Commune : Cornaux

| Classes d'âge | Femmes | | | Hommes | | | Total | | | |
|---------------|---------------|-------------|--------------|--------------|-------------|--------------|--------------------|----------------|---------------|---------------|
| | Nb électrices | Nb de votes | % part. | Nb électeurs | Nb de votes | % part. | Nb total électeurs | Nb total votes | % total part. | % total votes |
| 18-19 | | | | 3 | 1 | 33.33 | 3 | 1 | 33.33 | 2.04 |
| 20-24 | 4 | | | 3 | 1 | 33.33 | 7 | 1 | 14.29 | 2.04 |
| 25-29 | 8 | | | 8 | | | 16 | | | |
| 30-34 | 11 | 1 | 9.09 | 14 | | | 25 | 1 | 4 | 2.04 |
| 35-39 | 10 | 1 | 10 | 13 | 1 | 7.69 | 23 | 2 | 8.7 | 4.08 |
| 40-44 | 16 | 5 | 31.25 | 12 | 2 | 16.67 | 28 | 7 | 25 | 14.29 |
| 45-49 | 6 | 1 | 16.67 | 19 | 6 | 31.58 | 25 | 7 | 28 | 14.29 |
| 50-54 | 8 | 3 | 37.5 | 13 | 4 | 30.77 | 21 | 7 | 33.33 | 14.29 |
| 55-59 | 6 | | | 8 | 1 | 12.5 | 14 | 1 | 7.14 | 2.04 |
| 60-64 | 7 | 2 | 28.57 | 11 | 4 | 36.36 | 18 | 6 | 33.33 | 12.24 |
| 65-69 | 3 | 2 | 66.67 | 7 | 3 | 42.86 | 10 | 5 | 50 | 10.2 |
| 70-74 | 2 | 1 | 50 | 6 | 3 | 50 | 8 | 4 | 50 | 8.16 |
| 75-79 | 7 | 5 | 71.43 | 4 | 2 | 50 | 11 | 7 | 63.64 | 14.29 |
| 80-84 | | | | 1 | | | 1 | | | |
| 85-89 | 2 | | | | | | 2 | | | |
| Totaux | 90 | 21 | 23.33 | 122 | 28 | 22.95 | 212 | 49 | 23.11 | |

Infographie - Nb électrices et électeurs par classe d'âge



Canton de Neuchâtel - Statistique de participation

Electrices et électeurs par classe d'âge

Date : 27.09.2016

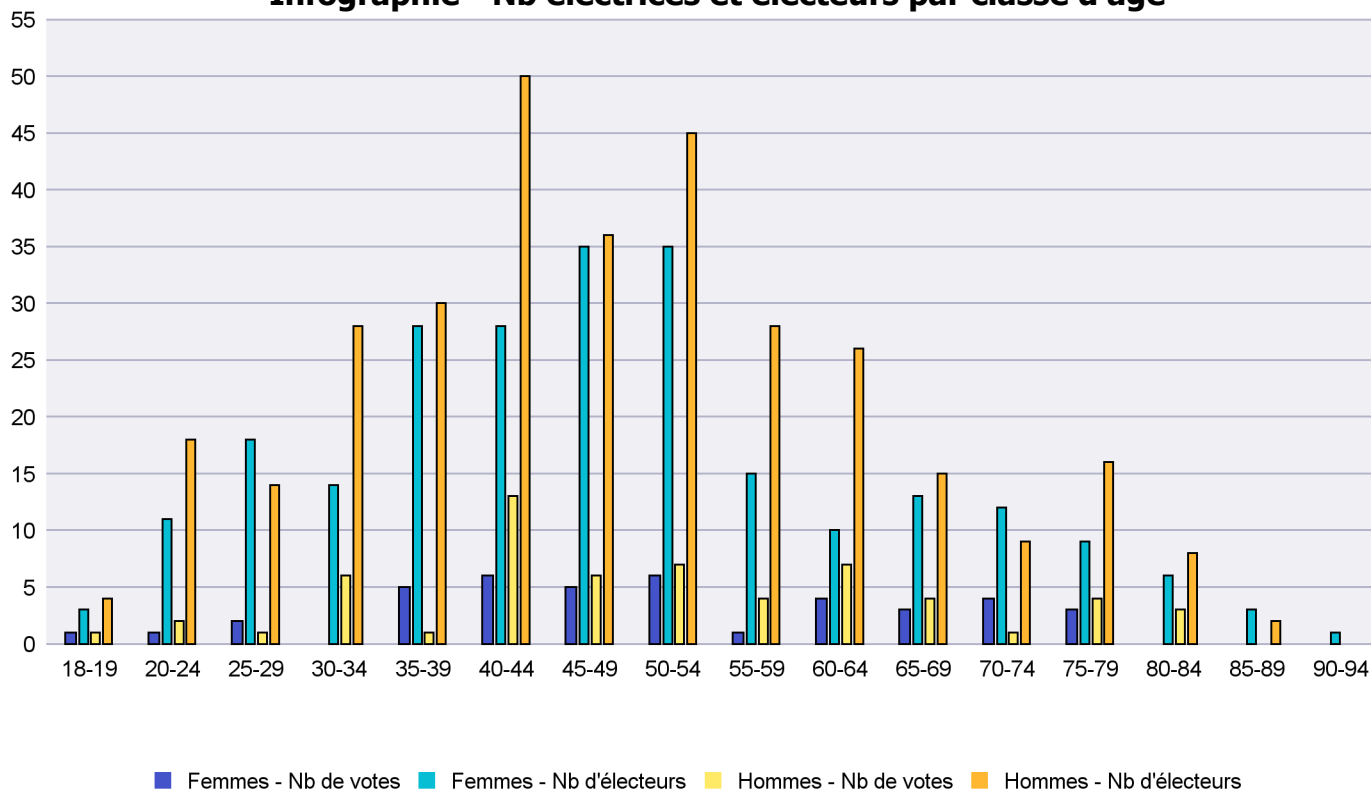
Scrutin : 25.09.2016

Tous les électeurs étrangers

Commune : Cortaillod

| Classes d'âge | Femmes | | | Hommes | | | Total | | | |
|---------------|---------------|-------------|--------------|--------------|-------------|--------------|--------------------|----------------|---------------|---------------|
| | Nb électrices | Nb de votes | % part. | Nb électeurs | Nb de votes | % part. | Nb total électeurs | Nb total votes | % total part. | % total votes |
| 18-19 | 3 | 1 | 33.33 | 4 | 1 | 25 | 7 | 2 | 28.57 | 1.98 |
| 20-24 | 11 | 1 | 9.09 | 18 | 2 | 11.11 | 29 | 3 | 10.34 | 2.97 |
| 25-29 | 18 | 2 | 11.11 | 14 | 1 | 7.14 | 32 | 3 | 9.38 | 2.97 |
| 30-34 | 14 | | | 28 | 6 | 21.43 | 42 | 6 | 14.29 | 5.94 |
| 35-39 | 28 | 5 | 17.86 | 30 | 1 | 3.33 | 58 | 6 | 10.34 | 5.94 |
| 40-44 | 28 | 6 | 21.43 | 50 | 13 | 26 | 78 | 19 | 24.36 | 18.81 |
| 45-49 | 35 | 5 | 14.29 | 36 | 6 | 16.67 | 71 | 11 | 15.49 | 10.89 |
| 50-54 | 35 | 6 | 17.14 | 45 | 7 | 15.56 | 80 | 13 | 16.25 | 12.87 |
| 55-59 | 15 | 1 | 6.67 | 28 | 4 | 14.29 | 43 | 5 | 11.63 | 4.95 |
| 60-64 | 10 | 4 | 40 | 26 | 7 | 26.92 | 36 | 11 | 30.56 | 10.89 |
| 65-69 | 13 | 3 | 23.08 | 15 | 4 | 26.67 | 28 | 7 | 25 | 6.93 |
| 70-74 | 12 | 4 | 33.33 | 9 | 1 | 11.11 | 21 | 5 | 23.81 | 4.95 |
| 75-79 | 9 | 3 | 33.33 | 16 | 4 | 25 | 25 | 7 | 28 | 6.93 |
| 80-84 | 6 | | | 8 | 3 | 37.5 | 14 | 3 | 21.43 | 2.97 |
| 85-89 | 3 | | | 2 | | | 5 | | | |
| 90-94 | 1 | | | | | | 1 | | | |
| Totaux | 241 | 41 | 17.01 | 329 | 60 | 18.24 | 570 | 101 | 17.72 | |

Infographie - Nb électrices et électeurs par classe d'âge



Canton de Neuchâtel - Statistique de participation

Electrices et électeurs par classe d'âge

Date : 27.09.2016

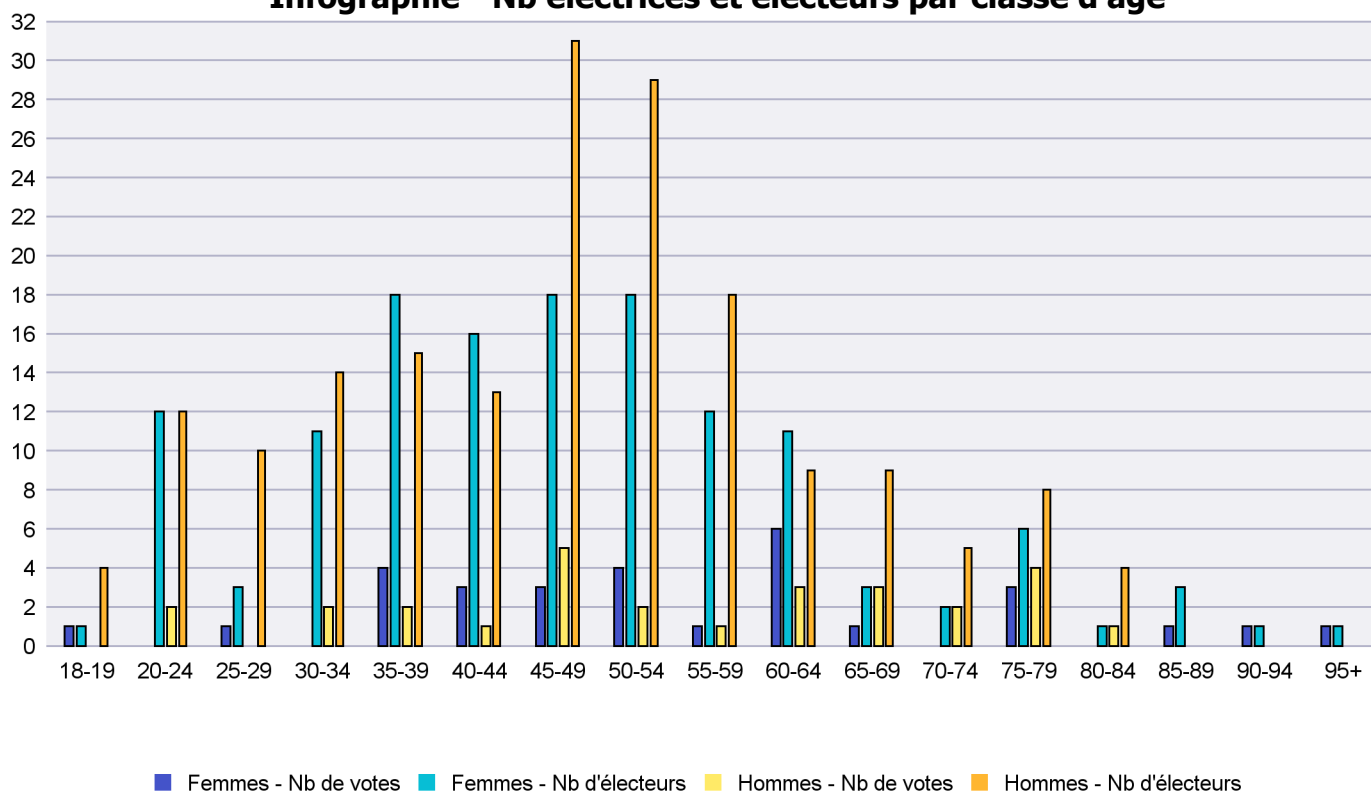
Scrutin : 25.09.2016

Tous les électeurs étrangers

Commune : Cressier

| Classes d'âge | Femmes | | | Hommes | | | Total | | | |
|---------------|---------------|-------------|-------------|--------------|-------------|--------------|--------------------|----------------|---------------|---------------|
| | Nb électrices | Nb de votes | % part. | Nb électeurs | Nb de votes | % part. | Nb total électeurs | Nb total votes | % total part. | % total votes |
| 18-19 | 1 | 1 | 100 | 4 | | | 5 | 1 | 20 | 1.72 |
| 20-24 | 12 | | | 12 | 2 | 16.67 | 24 | 2 | 8.33 | 3.45 |
| 25-29 | 3 | 1 | 33.33 | 10 | | | 13 | 1 | 7.69 | 1.72 |
| 30-34 | 11 | | | 14 | 2 | 14.29 | 25 | 2 | 8 | 3.45 |
| 35-39 | 18 | 4 | 22.22 | 15 | 2 | 13.33 | 33 | 6 | 18.18 | 10.34 |
| 40-44 | 16 | 3 | 18.75 | 13 | 1 | 7.69 | 29 | 4 | 13.79 | 6.9 |
| 45-49 | 18 | 3 | 16.67 | 31 | 5 | 16.13 | 49 | 8 | 16.33 | 13.79 |
| 50-54 | 18 | 4 | 22.22 | 29 | 2 | 6.9 | 47 | 6 | 12.77 | 10.34 |
| 55-59 | 12 | 1 | 8.33 | 18 | 1 | 5.56 | 30 | 2 | 6.67 | 3.45 |
| 60-64 | 11 | 6 | 54.55 | 9 | 3 | 33.33 | 20 | 9 | 45 | 15.52 |
| 65-69 | 3 | 1 | 33.33 | 9 | 3 | 33.33 | 12 | 4 | 33.33 | 6.9 |
| 70-74 | 2 | | | 5 | 2 | 40 | 7 | 2 | 28.57 | 3.45 |
| 75-79 | 6 | 3 | 50 | 8 | 4 | 50 | 14 | 7 | 50 | 12.07 |
| 80-84 | 1 | | | 4 | 1 | 25 | 5 | 1 | 20 | 1.72 |
| 85-89 | 3 | 1 | 33.33 | | | | 3 | 1 | 33.33 | 1.72 |
| 90-94 | 1 | 1 | 100 | | | | 1 | 1 | 100 | 1.72 |
| 95+ | 1 | 1 | 100 | | | | 1 | 1 | 100 | 1.72 |
| Totaux | 137 | 30 | 21.9 | 181 | 28 | 15.47 | 318 | 58 | 18.24 | |

Infographie - Nb électrices et électeurs par classe d'âge



Canton de Neuchâtel - Statistique de participation

Electrices et électeurs par classe d'âge

Date : 27.09.2016

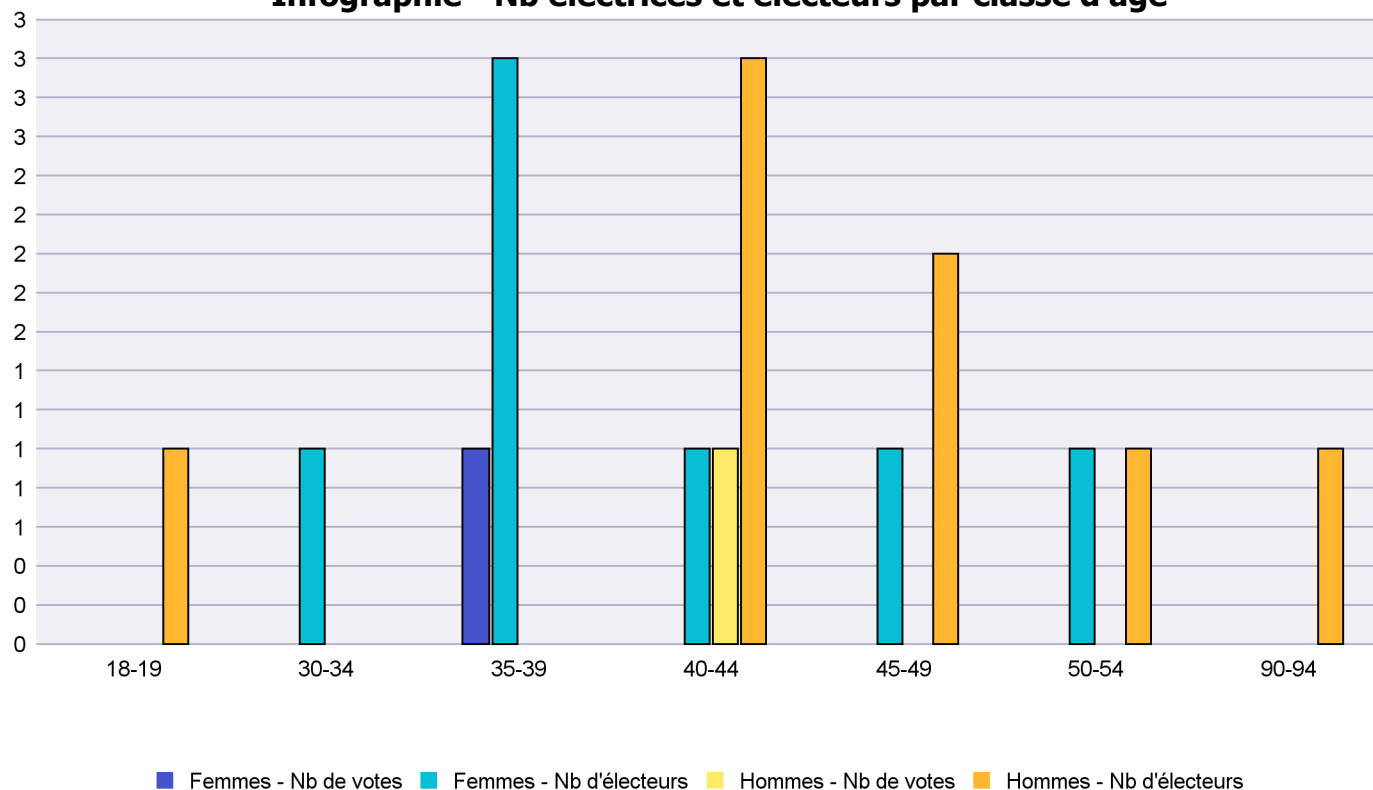
Scrutin : 25.09.2016

Tous les électeurs étrangers

Commune : Enges

| Classes d'âge | Femmes | | | Hommes | | | Total | | | |
|---------------|---------------|-------------|--------------|--------------|-------------|-------------|--------------------|----------------|---------------|---------------|
| | Nb électrices | Nb de votes | % part. | Nb électeurs | Nb de votes | % part. | Nb total électeurs | Nb total votes | % total part. | % total votes |
| 18-19 | | | | 1 | | | 1 | | | |
| 30-34 | 1 | | | | | | 1 | | | |
| 35-39 | 3 | 1 | 33.33 | | | | 3 | 1 | 33.33 | 50 |
| 40-44 | 1 | | | 3 | 1 | 33.33 | 4 | 1 | 25 | 50 |
| 45-49 | 1 | | | 2 | | | 3 | | | |
| 50-54 | 1 | | | 1 | | | 2 | | | |
| 90-94 | | | | 1 | | | 1 | | | |
| Totaux | 7 | 1 | 14.29 | 8 | 1 | 12.5 | 15 | 2 | 13.33 | |

Infographie - Nb électrices et électeurs par classe d'âge



Canton de Neuchâtel - Statistique de participation

Electrices et électeurs par classe d'âge

Date : 27.09.2016

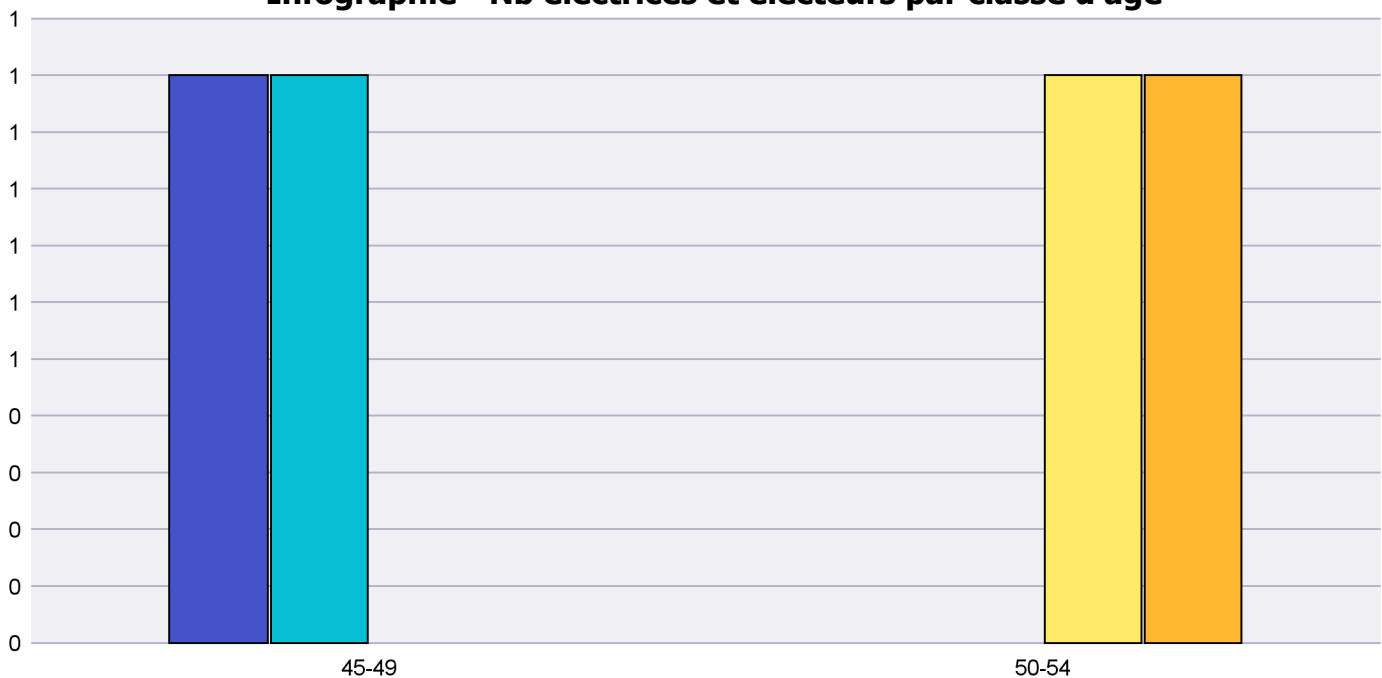
Scrutin : 25.09.2016

Tous les électeurs étrangers

Commune : Fresens

| Classes d'âge | Femmes | | | Hommes | | | Total | | | |
|---------------|---------------|-------------|------------|--------------|-------------|------------|--------------------|----------------|---------------|---------------|
| | Nb électrices | Nb de votes | % part. | Nb électeurs | Nb de votes | % part. | Nb total électeurs | Nb total votes | % total part. | % total votes |
| 45-49 | 1 | 1 | 100 | | | | 1 | 1 | 100 | 50 |
| 50-54 | | | | 1 | 1 | 100 | 1 | 1 | 100 | 50 |
| Totaux | 1 | 1 | 100 | 1 | 1 | 100 | 2 | 2 | 100 | |

Infographie - Nb électrices et électeurs par classe d'âge



■ Femmes - Nb de votes ■ Femmes - Nb d'électeurs ■ Hommes - Nb de votes ■ Hommes - Nb d'électeurs

Canton de Neuchâtel - Statistique de participation

Electrices et électeurs par classe d'âge

Date : 27.09.2016

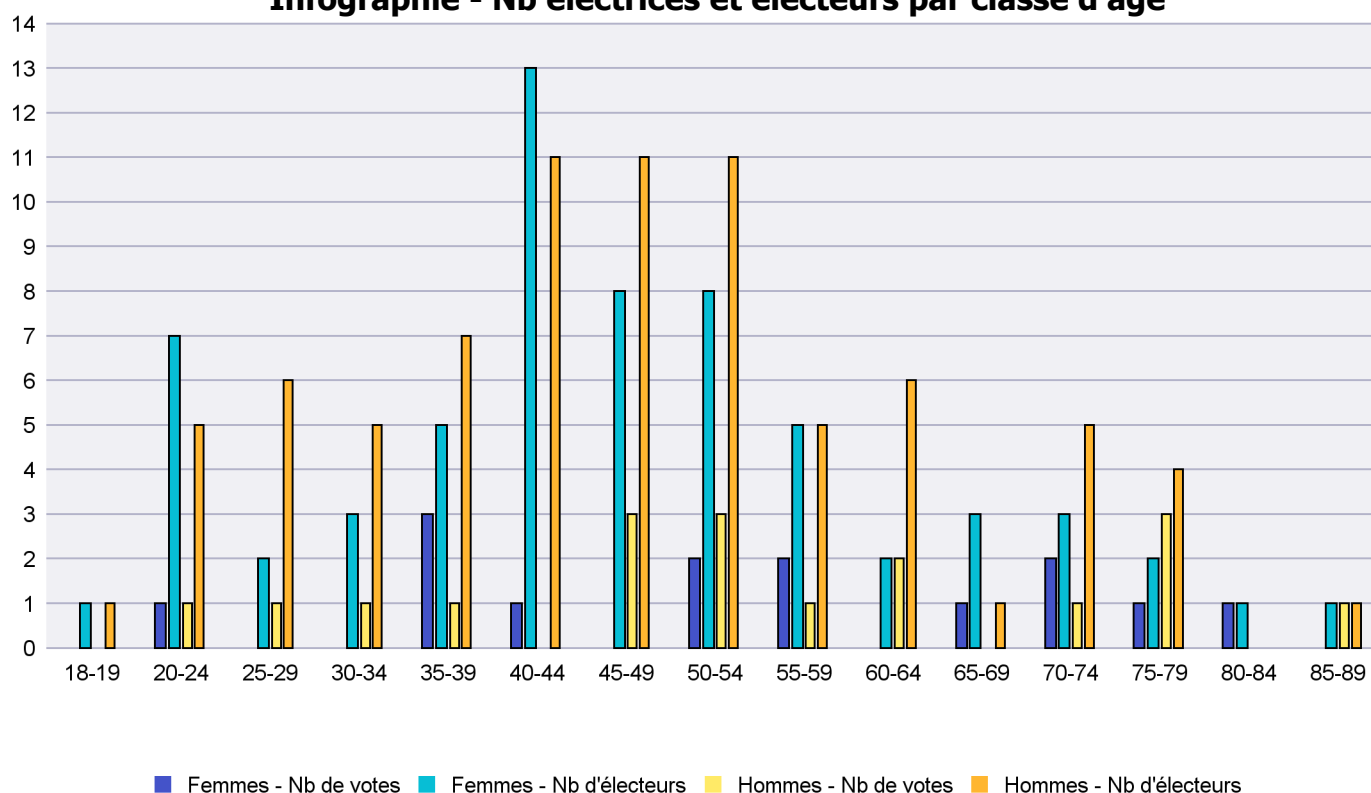
Scrutin : 25.09.2016

Tous les électeurs étrangers

Commune : Gorgier

| Classes d'âge | Femmes | | | Hommes | | | Total | | | |
|---------------|---------------|-------------|--------------|--------------|-------------|--------------|--------------------|----------------|---------------|---------------|
| | Nb électrices | Nb de votes | % part. | Nb électeurs | Nb de votes | % part. | Nb total électeurs | Nb total votes | % total part. | % total votes |
| 18-19 | 1 | | | 1 | | | 2 | | | |
| 20-24 | 7 | 1 | 14.29 | 5 | 1 | 20 | 12 | 2 | 16.67 | 6.25 |
| 25-29 | 2 | | | 6 | 1 | 16.67 | 8 | 1 | 12.5 | 3.13 |
| 30-34 | 3 | | | 5 | 1 | 20 | 8 | 1 | 12.5 | 3.13 |
| 35-39 | 5 | 3 | 60 | 7 | 1 | 14.29 | 12 | 4 | 33.33 | 12.5 |
| 40-44 | 13 | 1 | 7.69 | 11 | | | 24 | 1 | 4.17 | 3.13 |
| 45-49 | 8 | | | 11 | 3 | 27.27 | 19 | 3 | 15.79 | 9.38 |
| 50-54 | 8 | 2 | 25 | 11 | 3 | 27.27 | 19 | 5 | 26.32 | 15.63 |
| 55-59 | 5 | 2 | 40 | 5 | 1 | 20 | 10 | 3 | 30 | 9.38 |
| 60-64 | 2 | | | 6 | 2 | 33.33 | 8 | 2 | 25 | 6.25 |
| 65-69 | 3 | 1 | 33.33 | 1 | | | 4 | 1 | 25 | 3.13 |
| 70-74 | 3 | 2 | 66.67 | 5 | 1 | 20 | 8 | 3 | 37.5 | 9.38 |
| 75-79 | 2 | 1 | 50 | 4 | 3 | 75 | 6 | 4 | 66.67 | 12.5 |
| 80-84 | 1 | 1 | 100 | | | | 1 | 1 | 100 | 3.13 |
| 85-89 | 1 | | | 1 | 1 | 100 | 2 | 1 | 50 | 3.13 |
| Totaux | 64 | 14 | 21.88 | 79 | 18 | 22.78 | 143 | 32 | 22.38 | |

Infographie - Nb électrices et électeurs par classe d'âge



Canton de Neuchâtel - Statistique de participation

Electrices et électeurs par classe d'âge

Date : 27.09.2016

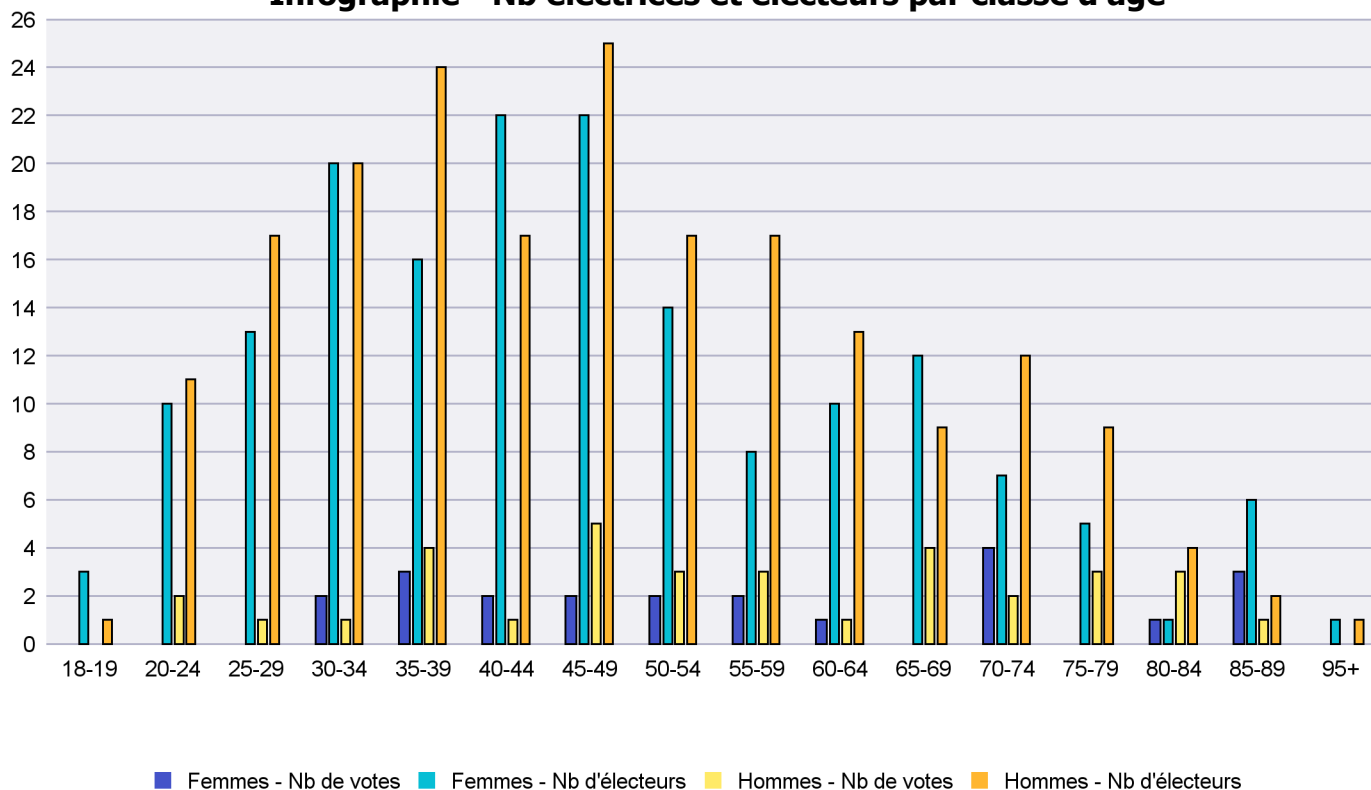
Scrutin : 25.09.2016

Tous les électeurs étrangers

Commune : Hauterive

| Classes d'âge | Femmes | | | Hommes | | | Total | | | |
|---------------|---------------|-------------|--------------|--------------|-------------|--------------|--------------------|----------------|---------------|---------------|
| | Nb électrices | Nb de votes | % part. | Nb électeurs | Nb de votes | % part. | Nb total électeurs | Nb total votes | % total part. | % total votes |
| 18-19 | 3 | | | 1 | | | 4 | | | |
| 20-24 | 10 | | | 11 | 2 | 18.18 | 21 | 2 | 9.52 | 3.57 |
| 25-29 | 13 | | | 17 | 1 | 5.88 | 30 | 1 | 3.33 | 1.79 |
| 30-34 | 20 | 2 | 10 | 20 | 1 | 5 | 40 | 3 | 7.5 | 5.36 |
| 35-39 | 16 | 3 | 18.75 | 24 | 4 | 16.67 | 40 | 7 | 17.5 | 12.5 |
| 40-44 | 22 | 2 | 9.09 | 17 | 1 | 5.88 | 39 | 3 | 7.69 | 5.36 |
| 45-49 | 22 | 2 | 9.09 | 25 | 5 | 20 | 47 | 7 | 14.89 | 12.5 |
| 50-54 | 14 | 2 | 14.29 | 17 | 3 | 17.65 | 31 | 5 | 16.13 | 8.93 |
| 55-59 | 8 | 2 | 25 | 17 | 3 | 17.65 | 25 | 5 | 20 | 8.93 |
| 60-64 | 10 | 1 | 10 | 13 | 1 | 7.69 | 23 | 2 | 8.7 | 3.57 |
| 65-69 | 12 | | | 9 | 4 | 44.44 | 21 | 4 | 19.05 | 7.14 |
| 70-74 | 7 | 4 | 57.14 | 12 | 2 | 16.67 | 19 | 6 | 31.58 | 10.71 |
| 75-79 | 5 | | | 9 | 3 | 33.33 | 14 | 3 | 21.43 | 5.36 |
| 80-84 | 1 | 1 | 100 | 4 | 3 | 75 | 5 | 4 | 80 | 7.14 |
| 85-89 | 6 | 3 | 50 | 2 | 1 | 50 | 8 | 4 | 50 | 7.14 |
| 95+ | 1 | | | 1 | | | 2 | | | |
| Totaux | 170 | 22 | 12.94 | 199 | 34 | 17.09 | 369 | 56 | 15.18 | |

Infographie - Nb électrices et électeurs par classe d'âge



Canton de Neuchâtel - Statistique de participation

Electrices et électeurs par classe d'âge

Date : 27.09.2016

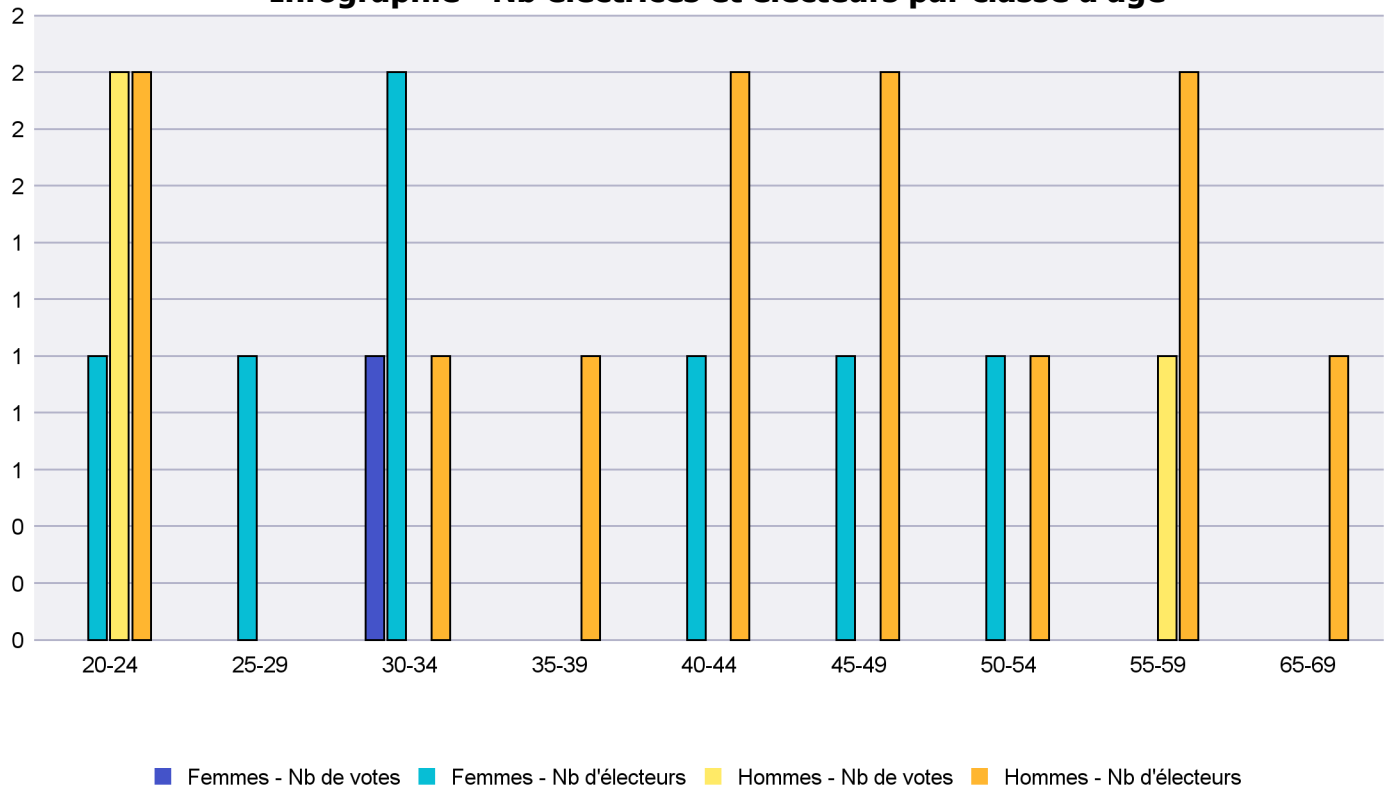
Scrutin : 25.09.2016

Tous les électeurs étrangers

Commune : La Brévine

| Classes d'âge | Femmes | | | Hommes | | | Total | | | |
|---------------|---------------|-------------|--------------|--------------|-------------|-----------|--------------------|----------------|---------------|---------------|
| | Nb électrices | Nb de votes | % part. | Nb électeurs | Nb de votes | % part. | Nb total électeurs | Nb total votes | % total part. | % total votes |
| 20-24 | 1 | | | 2 | 2 | 100 | 3 | 2 | 66.67 | 50 |
| 25-29 | 1 | | | | | | 1 | | | |
| 30-34 | 2 | 1 | 50 | 1 | | | 3 | 1 | 33.33 | 25 |
| 35-39 | | | | 1 | | | 1 | | | |
| 40-44 | 1 | | | 2 | | | 3 | | | |
| 45-49 | 1 | | | 2 | | | 3 | | | |
| 50-54 | 1 | | | 1 | | | 2 | | | |
| 55-59 | | | | 2 | 1 | 50 | 2 | 1 | 50 | 25 |
| 65-69 | | | | 1 | | | 1 | | | |
| Totaux | 7 | 1 | 14.29 | 12 | 3 | 25 | 19 | 4 | 21.05 | |

Infographie - Nb électrices et électeurs par classe d'âge



Canton de Neuchâtel - Statistique de participation

Electrices et électeurs par classe d'âge

Date : 27.09.2016

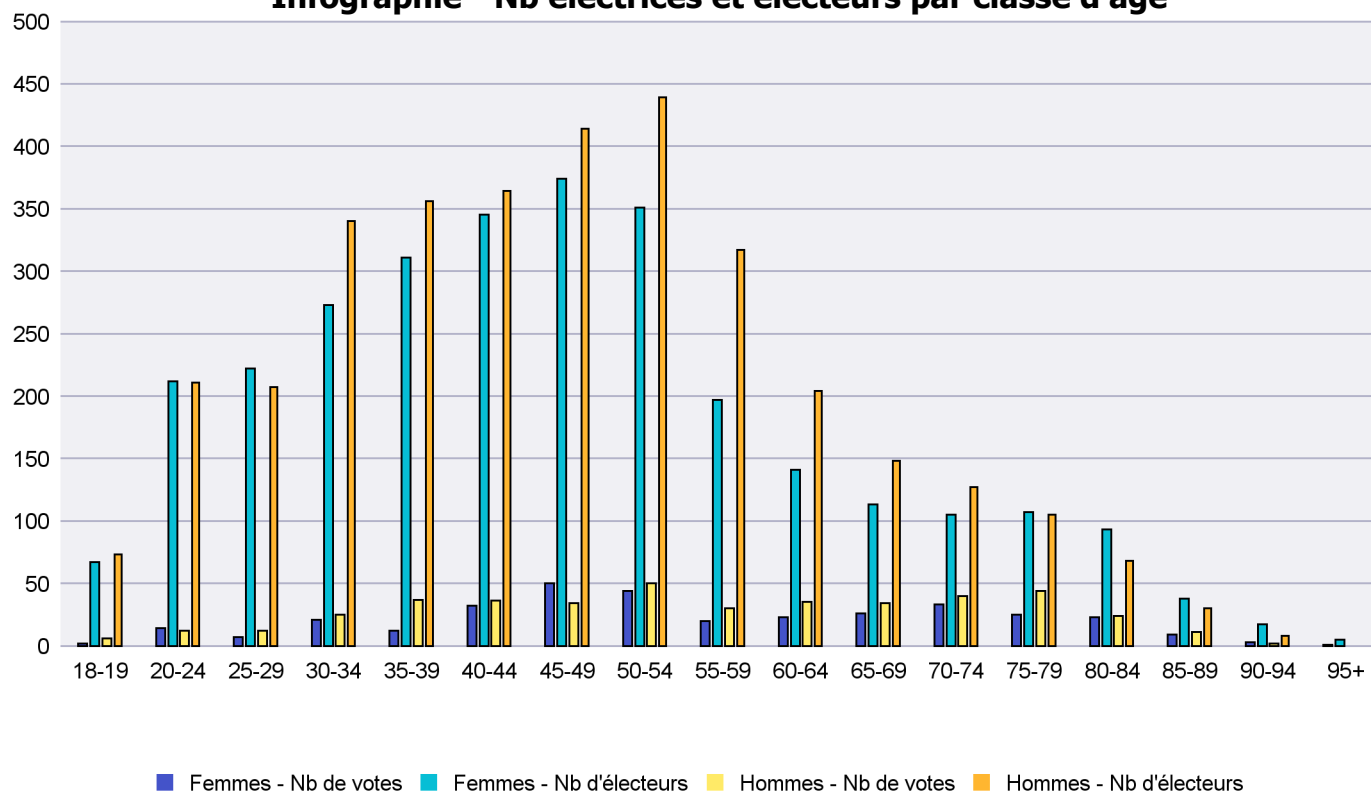
Scrutin : 25.09.2016

Tous les électeurs étrangers

Commune : La Chaux-de-Fonds

| Classes d'âge | Femmes | | | Hommes | | | Total | | | |
|---------------|---------------|-------------|--------------|--------------|-------------|--------------|--------------------|----------------|---------------|---------------|
| | Nb électrices | Nb de votes | % part. | Nb électeurs | Nb de votes | % part. | Nb total électeurs | Nb total votes | % total part. | % total votes |
| 18-19 | 67 | 2 | 2.99 | 73 | 6 | 8.22 | 140 | 8 | 5.71 | 1.03 |
| 20-24 | 212 | 14 | 6.6 | 211 | 12 | 5.69 | 423 | 26 | 6.15 | 3.35 |
| 25-29 | 222 | 7 | 3.15 | 207 | 12 | 5.8 | 429 | 19 | 4.43 | 2.45 |
| 30-34 | 273 | 21 | 7.69 | 340 | 25 | 7.35 | 613 | 46 | 7.5 | 5.92 |
| 35-39 | 311 | 12 | 3.86 | 356 | 37 | 10.39 | 667 | 49 | 7.35 | 6.31 |
| 40-44 | 345 | 32 | 9.28 | 364 | 36 | 9.89 | 709 | 68 | 9.59 | 8.75 |
| 45-49 | 374 | 50 | 13.37 | 414 | 34 | 8.21 | 788 | 84 | 10.66 | 10.81 |
| 50-54 | 351 | 44 | 12.54 | 439 | 50 | 11.39 | 790 | 94 | 11.9 | 12.1 |
| 55-59 | 197 | 20 | 10.15 | 317 | 30 | 9.46 | 514 | 50 | 9.73 | 6.44 |
| 60-64 | 141 | 23 | 16.31 | 204 | 35 | 17.16 | 345 | 58 | 16.81 | 7.46 |
| 65-69 | 113 | 26 | 23.01 | 148 | 34 | 22.97 | 261 | 60 | 22.99 | 7.72 |
| 70-74 | 105 | 33 | 31.43 | 127 | 40 | 31.5 | 232 | 73 | 31.47 | 9.4 |
| 75-79 | 107 | 25 | 23.36 | 105 | 44 | 41.9 | 212 | 69 | 32.55 | 8.88 |
| 80-84 | 93 | 23 | 24.73 | 68 | 24 | 35.29 | 161 | 47 | 29.19 | 6.05 |
| 85-89 | 38 | 9 | 23.68 | 30 | 11 | 36.67 | 68 | 20 | 29.41 | 2.57 |
| 90-94 | 17 | 3 | 17.65 | 8 | 2 | 25 | 25 | 5 | 20 | 0.64 |
| 95+ | 5 | 1 | 20 | | | | 5 | 1 | 20 | 0.13 |
| Totaux | 2'971 | 345 | 11.61 | 3'411 | 432 | 12.66 | 6'382 | 777 | 12.17 | |

Infographie - Nb électrices et électeurs par classe d'âge



Canton de Neuchâtel - Statistique de participation

Electrices et électeurs par classe d'âge

Date : 27.09.2016

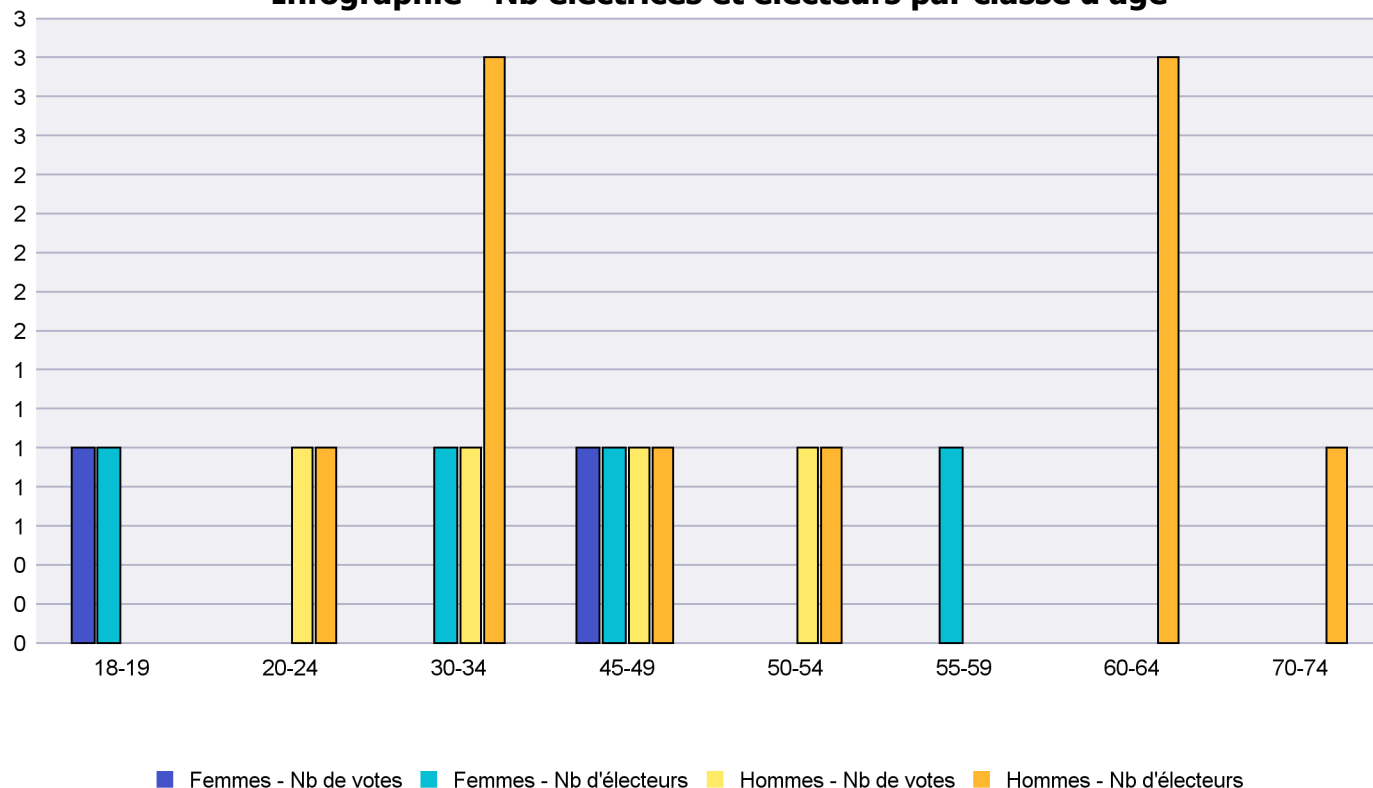
Scrutin : 25.09.2016

Tous les électeurs étrangers

Commune : La Chaux-du-Milieu

| Classes d'âge | Femmes | | | Hommes | | | Total | | | |
|---------------|---------------|-------------|-----------|--------------|-------------|-----------|--------------------|----------------|---------------|---------------|
| | Nb électrices | Nb de votes | % part. | Nb électeurs | Nb de votes | % part. | Nb total électeurs | Nb total votes | % total part. | % total votes |
| 18-19 | 1 | 1 | 100 | | | | 1 | 1 | 100 | 16.67 |
| 20-24 | | | | 1 | 1 | 100 | 1 | 1 | 100 | 16.67 |
| 30-34 | 1 | | | 3 | 1 | 33.33 | 4 | 1 | 25 | 16.67 |
| 45-49 | 1 | 1 | 100 | 1 | 1 | 100 | 2 | 2 | 100 | 33.33 |
| 50-54 | | | | 1 | 1 | 100 | 1 | 1 | 100 | 16.67 |
| 55-59 | 1 | | | | | | 1 | | | |
| 60-64 | | | | 3 | | | 3 | | | |
| 70-74 | | | | 1 | | | 1 | | | |
| Totaux | 4 | 2 | 50 | 10 | 4 | 40 | 14 | 6 | 42.86 | |

Infographie - Nb électrices et électeurs par classe d'âge



Canton de Neuchâtel - Statistique de participation

Electrices et électeurs par classe d'âge

Date : 27.09.2016

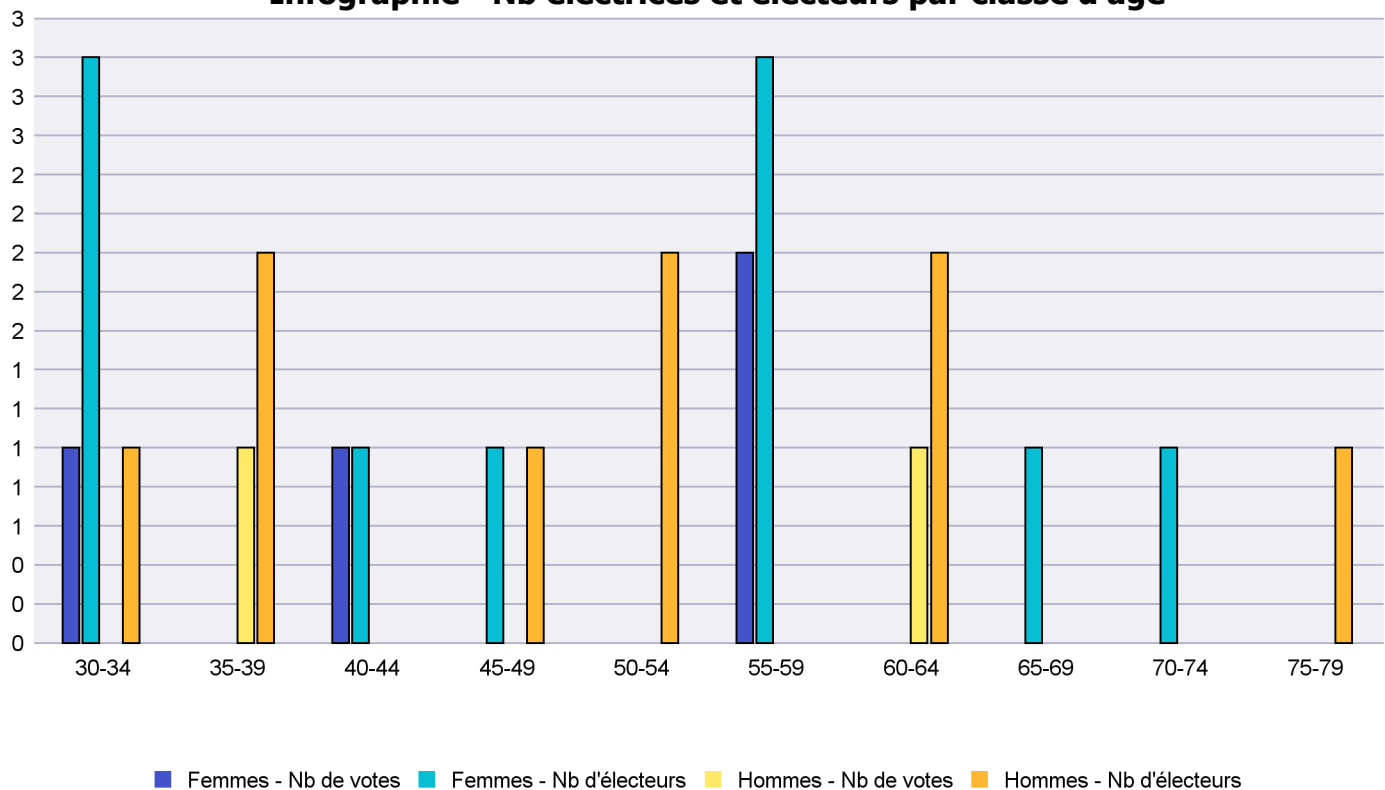
Scrutin : 25.09.2016

Tous les électeurs étrangers

Commune : La Côte-aux-Fées

| Classes d'âge | Femmes | | | Hommes | | | Total | | | |
|---------------|---------------|-------------|-----------|--------------|-------------|--------------|--------------------|----------------|---------------|---------------|
| | Nb électrices | Nb de votes | % part. | Nb électeurs | Nb de votes | % part. | Nb total électeurs | Nb total votes | % total part. | % total votes |
| 30-34 | 3 | 1 | 33.33 | 1 | | | 4 | 1 | 25 | 16.67 |
| 35-39 | | | | 2 | 1 | 50 | 2 | 1 | 50 | 16.67 |
| 40-44 | 1 | 1 | 100 | | | | 1 | 1 | 100 | 16.67 |
| 45-49 | 1 | | | 1 | | | 2 | | | |
| 50-54 | | | | 2 | | | 2 | | | |
| 55-59 | 3 | 2 | 66.67 | | | | 3 | 2 | 66.67 | 33.33 |
| 60-64 | | | | 2 | 1 | 50 | 2 | 1 | 50 | 16.67 |
| 65-69 | 1 | | | | | | 1 | | | |
| 70-74 | 1 | | | | | | 1 | | | |
| 75-79 | | | | 1 | | | 1 | | | |
| Totaux | 10 | 4 | 40 | 9 | 2 | 22.22 | 19 | 6 | 31.58 | |

Infographie - Nb électrices et électeurs par classe d'âge



Canton de Neuchâtel - Statistique de participation

Electrices et électeurs par classe d'âge

Date : 27.09.2016

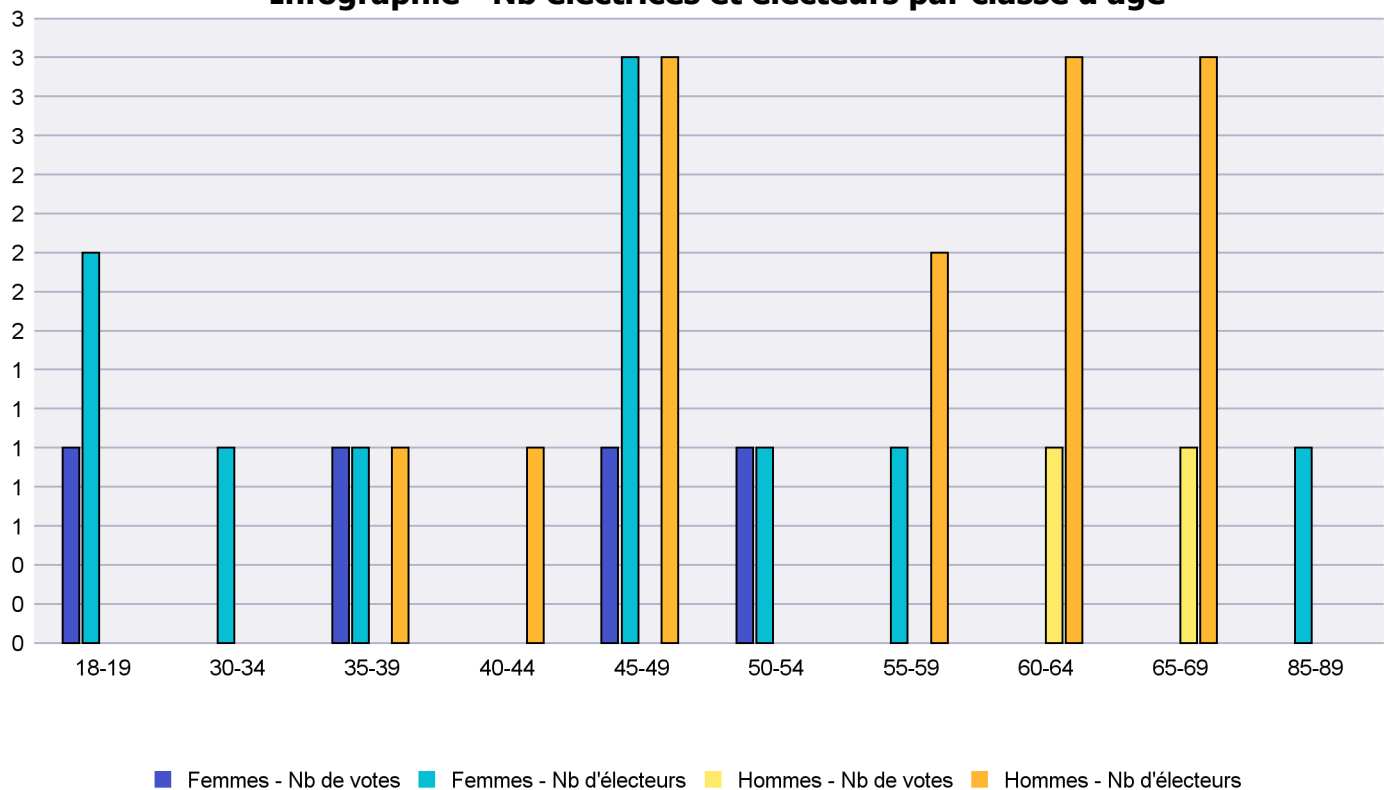
Scrutin : 25.09.2016

Tous les électeurs étrangers

Commune : La Sagne

| Classes d'âge | Femmes | | | Hommes | | | Total | | | |
|---------------|---------------|-------------|-----------|--------------|-------------|--------------|--------------------|----------------|---------------|---------------|
| | Nb électrices | Nb de votes | % part. | Nb électeurs | Nb de votes | % part. | Nb total électeurs | Nb total votes | % total part. | % total votes |
| 18-19 | 2 | 1 | 50 | | | | 2 | 1 | 50 | 16.67 |
| 30-34 | 1 | | | | | | 1 | | | |
| 35-39 | 1 | 1 | 100 | 1 | | | 2 | 1 | 50 | 16.67 |
| 40-44 | | | | 1 | | | 1 | | | |
| 45-49 | 3 | 1 | 33.33 | 3 | | | 6 | 1 | 16.67 | 16.67 |
| 50-54 | 1 | 1 | 100 | | | | 1 | 1 | 100 | 16.67 |
| 55-59 | 1 | | | 2 | | | 3 | | | |
| 60-64 | | | | 3 | 1 | 33.33 | 3 | 1 | 33.33 | 16.67 |
| 65-69 | | | | 3 | 1 | 33.33 | 3 | 1 | 33.33 | 16.67 |
| 85-89 | 1 | | | | | | 1 | | | |
| Totaux | 10 | 4 | 40 | 13 | 2 | 15.38 | 23 | 6 | 26.09 | |

Infographie - Nb électrices et électeurs par classe d'âge



Canton de Neuchâtel - Statistique de participation

Electrices et électeurs par classe d'âge

Date : 27.09.2016

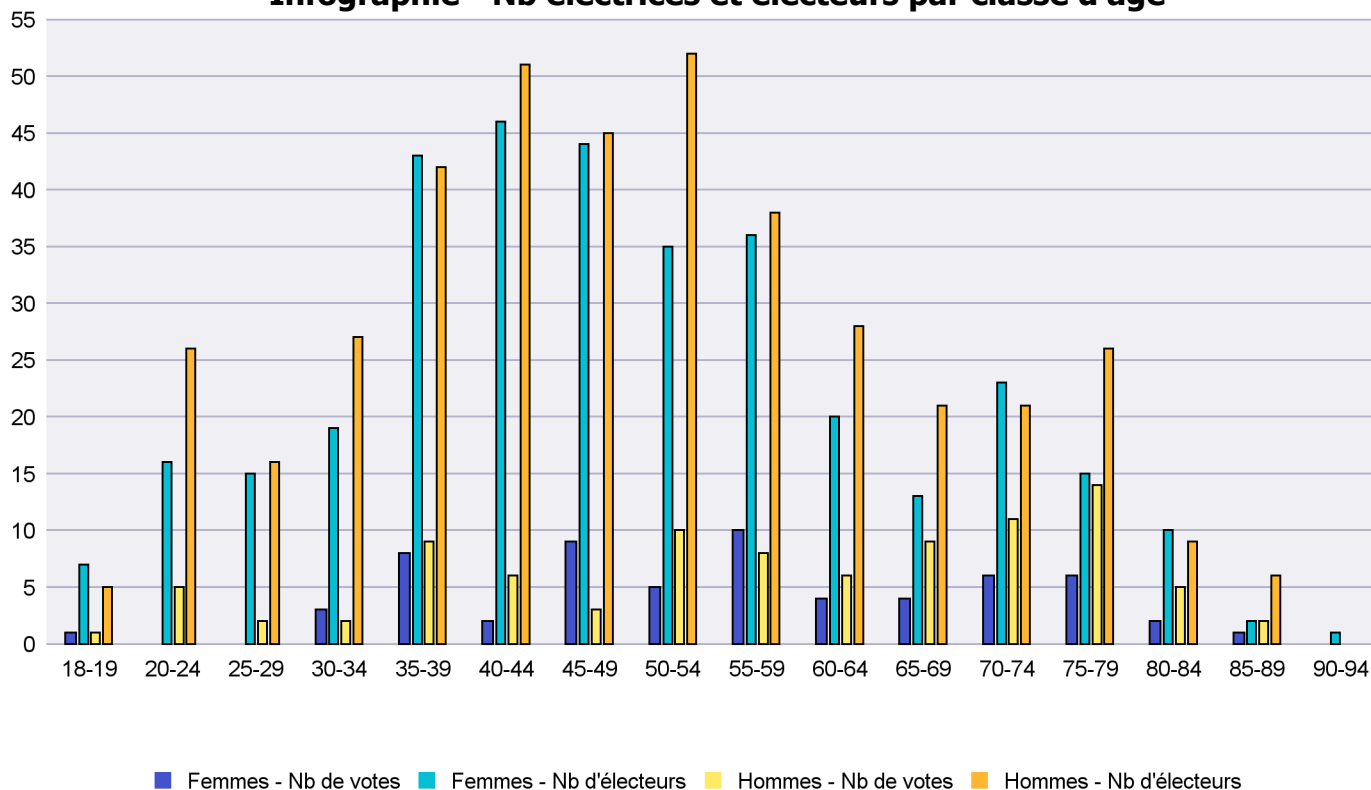
Scrutin : 25.09.2016

Tous les électeurs étrangers

Commune : La Tène

| Classes d'âge | Femmes | | | Hommes | | | Total | | | |
|---------------|---------------|-------------|--------------|--------------|-------------|--------------|--------------------|----------------|---------------|---------------|
| | Nb électrices | Nb de votes | % part. | Nb électeurs | Nb de votes | % part. | Nb total électeurs | Nb total votes | % total part. | % total votes |
| 18-19 | 7 | 1 | 14.29 | 5 | 1 | 20 | 12 | 2 | 16.67 | 1.3 |
| 20-24 | 16 | | | 26 | 5 | 19.23 | 42 | 5 | 11.9 | 3.25 |
| 25-29 | 15 | | | 16 | 2 | 12.5 | 31 | 2 | 6.45 | 1.3 |
| 30-34 | 19 | 3 | 15.79 | 27 | 2 | 7.41 | 46 | 5 | 10.87 | 3.25 |
| 35-39 | 43 | 8 | 18.6 | 42 | 9 | 21.43 | 85 | 17 | 20 | 11.04 |
| 40-44 | 46 | 2 | 4.35 | 51 | 6 | 11.76 | 97 | 8 | 8.25 | 5.19 |
| 45-49 | 44 | 9 | 20.45 | 45 | 3 | 6.67 | 89 | 12 | 13.48 | 7.79 |
| 50-54 | 35 | 5 | 14.29 | 52 | 10 | 19.23 | 87 | 15 | 17.24 | 9.74 |
| 55-59 | 36 | 10 | 27.78 | 38 | 8 | 21.05 | 74 | 18 | 24.32 | 11.69 |
| 60-64 | 20 | 4 | 20 | 28 | 6 | 21.43 | 48 | 10 | 20.83 | 6.49 |
| 65-69 | 13 | 4 | 30.77 | 21 | 9 | 42.86 | 34 | 13 | 38.24 | 8.44 |
| 70-74 | 23 | 6 | 26.09 | 21 | 11 | 52.38 | 44 | 17 | 38.64 | 11.04 |
| 75-79 | 15 | 6 | 40 | 26 | 14 | 53.85 | 41 | 20 | 48.78 | 12.99 |
| 80-84 | 10 | 2 | 20 | 9 | 5 | 55.56 | 19 | 7 | 36.84 | 4.55 |
| 85-89 | 2 | 1 | 50 | 6 | 2 | 33.33 | 8 | 3 | 37.5 | 1.95 |
| 90-94 | 1 | | | | | | 1 | | | |
| Totaux | 345 | 61 | 17.68 | 413 | 93 | 22.52 | 758 | 154 | 20.32 | |

Infographie - Nb électrices et électeurs par classe d'âge



Canton de Neuchâtel - Statistique de participation

Electrices et électeurs par classe d'âge

Date : 27.09.2016

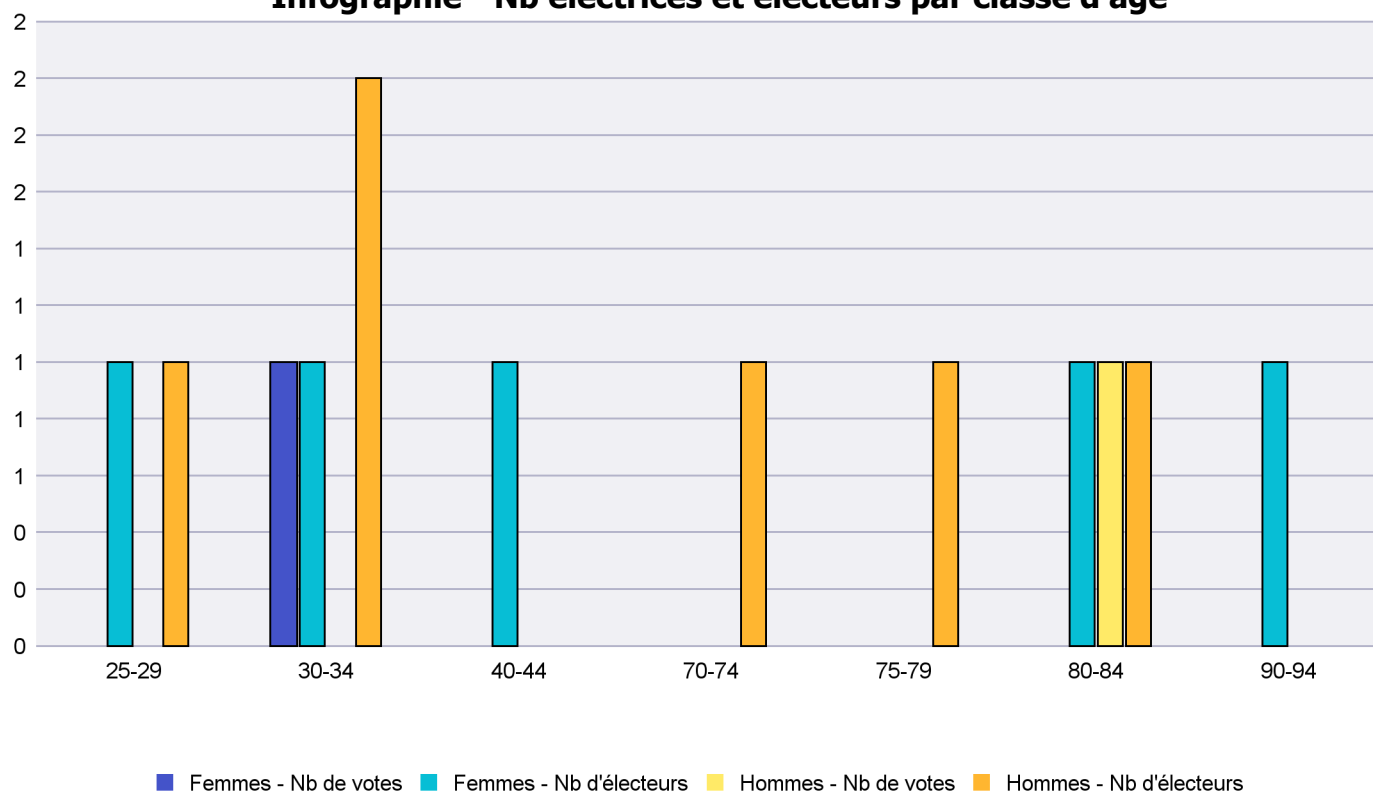
Scrutin : 25.09.2016

Tous les électeurs étrangers

Commune : Le Cerneux-Péquignot

| Classes d'âge | Femmes | | | Hommes | | | Total | | | |
|---------------|---------------|-------------|-----------|--------------|-------------|--------------|--------------------|----------------|---------------|---------------|
| | Nb électrices | Nb de votes | % part. | Nb électeurs | Nb de votes | % part. | Nb total électeurs | Nb total votes | % total part. | % total votes |
| 25-29 | 1 | | | 1 | | | 2 | | | |
| 30-34 | 1 | 1 | 100 | 2 | | | 3 | 1 | 33.33 | 50 |
| 40-44 | 1 | | | | | | 1 | | | |
| 70-74 | | | | 1 | | | 1 | | | |
| 75-79 | | | | 1 | | | 1 | | | |
| 80-84 | 1 | | | 1 | 1 | 100 | 2 | 1 | 50 | 50 |
| 90-94 | 1 | | | | | | 1 | | | |
| Totaux | 5 | 1 | 20 | 6 | 1 | 16.67 | 11 | 2 | 18.18 | |

Infographie - Nb électrices et électeurs par classe d'âge



Canton de Neuchâtel - Statistique de participation

Electrices et électeurs par classe d'âge

Date : 27.09.2016

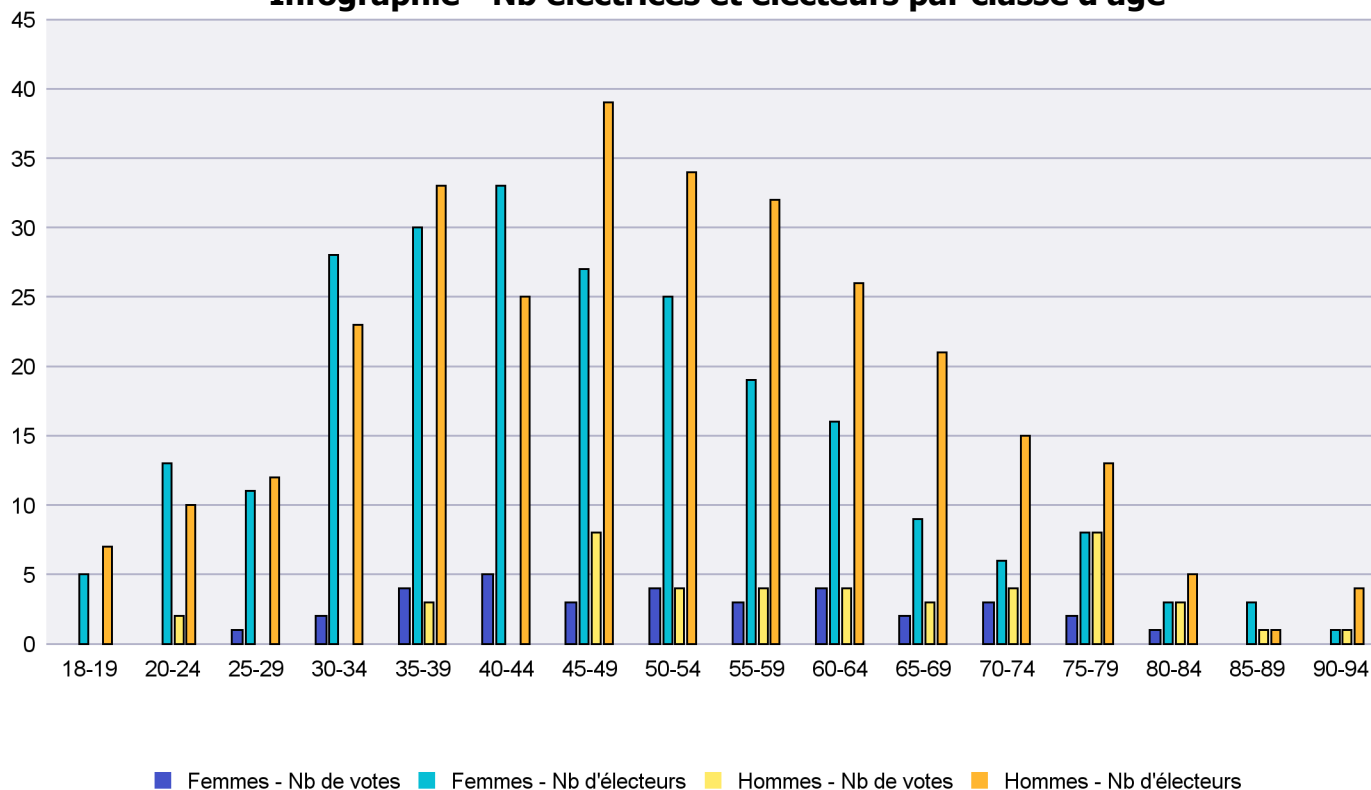
Scrutin : 25.09.2016

Tous les électeurs étrangers

Commune : Le Landeron

| Classes d'âge | Femmes | | | Hommes | | | Total | | | |
|---------------|---------------|-------------|--------------|--------------|-------------|-----------|--------------------|----------------|---------------|---------------|
| | Nb électrices | Nb de votes | % part. | Nb électeurs | Nb de votes | % part. | Nb total électeurs | Nb total votes | % total part. | % total votes |
| 18-19 | 5 | | | 7 | | | 12 | | | |
| 20-24 | 13 | | | 10 | 2 | 20 | 23 | 2 | 8.7 | 2.53 |
| 25-29 | 11 | 1 | 9.09 | 12 | | | 23 | 1 | 4.35 | 1.27 |
| 30-34 | 28 | 2 | 7.14 | 23 | | | 51 | 2 | 3.92 | 2.53 |
| 35-39 | 30 | 4 | 13.33 | 33 | 3 | 9.09 | 63 | 7 | 11.11 | 8.86 |
| 40-44 | 33 | 5 | 15.15 | 25 | | | 58 | 5 | 8.62 | 6.33 |
| 45-49 | 27 | 3 | 11.11 | 39 | 8 | 20.51 | 66 | 11 | 16.67 | 13.92 |
| 50-54 | 25 | 4 | 16 | 34 | 4 | 11.76 | 59 | 8 | 13.56 | 10.13 |
| 55-59 | 19 | 3 | 15.79 | 32 | 4 | 12.5 | 51 | 7 | 13.73 | 8.86 |
| 60-64 | 16 | 4 | 25 | 26 | 4 | 15.38 | 42 | 8 | 19.05 | 10.13 |
| 65-69 | 9 | 2 | 22.22 | 21 | 3 | 14.29 | 30 | 5 | 16.67 | 6.33 |
| 70-74 | 6 | 3 | 50 | 15 | 4 | 26.67 | 21 | 7 | 33.33 | 8.86 |
| 75-79 | 8 | 2 | 25 | 13 | 8 | 61.54 | 21 | 10 | 47.62 | 12.66 |
| 80-84 | 3 | 1 | 33.33 | 5 | 3 | 60 | 8 | 4 | 50 | 5.06 |
| 85-89 | 3 | | | 1 | 1 | 100 | 4 | 1 | 25 | 1.27 |
| 90-94 | 1 | | | 4 | 1 | 25 | 5 | 1 | 20 | 1.27 |
| Totaux | 237 | 34 | 14.35 | 300 | 45 | 15 | 537 | 79 | 14.71 | |

Infographie - Nb électrices et électeurs par classe d'âge



Canton de Neuchâtel - Statistique de participation

Electrices et électeurs par classe d'âge

Date : 27.09.2016

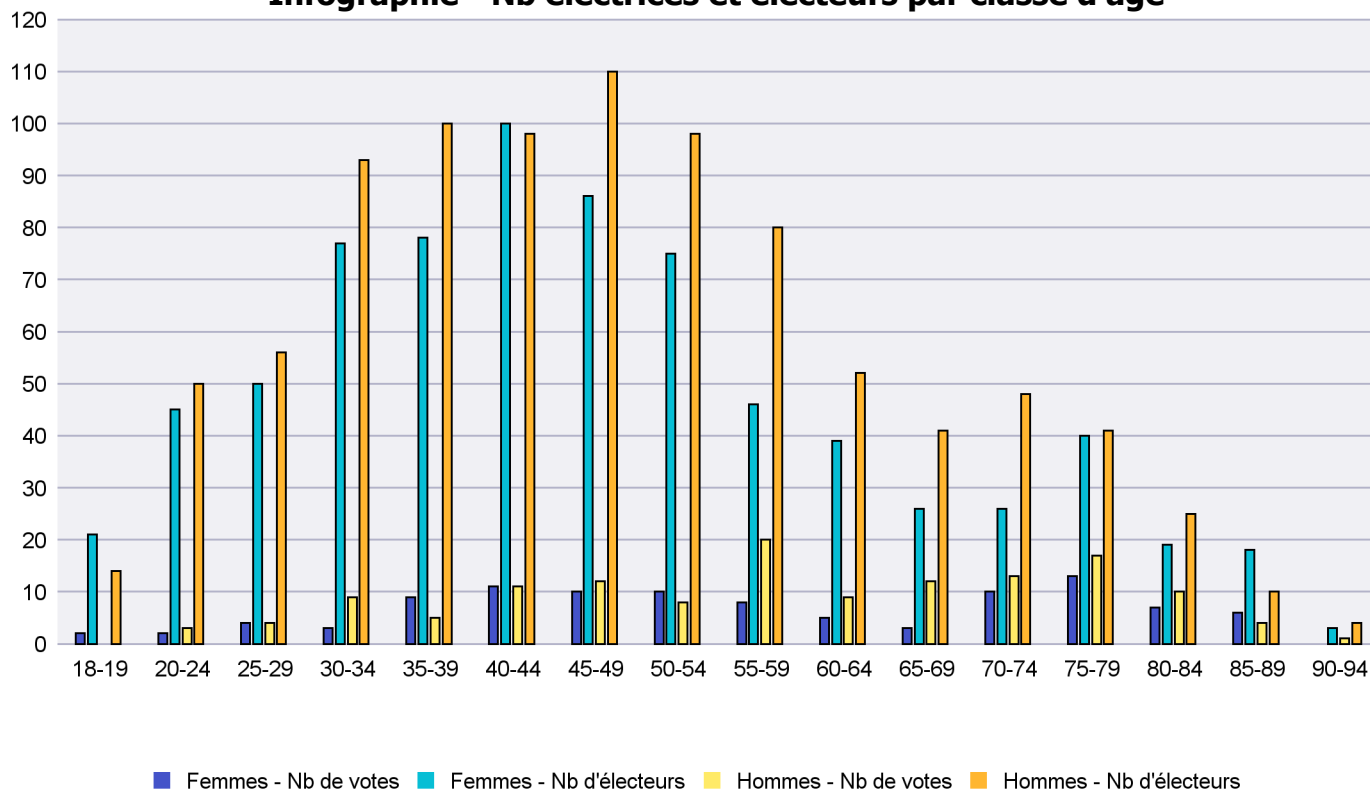
Scrutin : 25.09.2016

Tous les électeurs étrangers

Commune : Le Locle

| Classes d'âge | Femmes | | | Hommes | | | Total | | | |
|---------------|---------------|-------------|--------------|--------------|-------------|-----------|--------------------|----------------|---------------|---------------|
| | Nb électrices | Nb de votes | % part. | Nb électeurs | Nb de votes | % part. | Nb total électeurs | Nb total votes | % total part. | % total votes |
| 18-19 | 21 | 2 | 9.52 | 14 | | | 35 | 2 | 5.71 | 0.83 |
| 20-24 | 45 | 2 | 4.44 | 50 | 3 | 6 | 95 | 5 | 5.26 | 2.07 |
| 25-29 | 50 | 4 | 8 | 56 | 4 | 7.14 | 106 | 8 | 7.55 | 3.32 |
| 30-34 | 77 | 3 | 3.9 | 93 | 9 | 9.68 | 170 | 12 | 7.06 | 4.98 |
| 35-39 | 78 | 9 | 11.54 | 100 | 5 | 5 | 178 | 14 | 7.87 | 5.81 |
| 40-44 | 100 | 11 | 11 | 98 | 11 | 11.22 | 198 | 22 | 11.11 | 9.13 |
| 45-49 | 86 | 10 | 11.63 | 110 | 12 | 10.91 | 196 | 22 | 11.22 | 9.13 |
| 50-54 | 75 | 10 | 13.33 | 98 | 8 | 8.16 | 173 | 18 | 10.4 | 7.47 |
| 55-59 | 46 | 8 | 17.39 | 80 | 20 | 25 | 126 | 28 | 22.22 | 11.62 |
| 60-64 | 39 | 5 | 12.82 | 52 | 9 | 17.31 | 91 | 14 | 15.38 | 5.81 |
| 65-69 | 26 | 3 | 11.54 | 41 | 12 | 29.27 | 67 | 15 | 22.39 | 6.22 |
| 70-74 | 26 | 10 | 38.46 | 48 | 13 | 27.08 | 74 | 23 | 31.08 | 9.54 |
| 75-79 | 40 | 13 | 32.5 | 41 | 17 | 41.46 | 81 | 30 | 37.04 | 12.45 |
| 80-84 | 19 | 7 | 36.84 | 25 | 10 | 40 | 44 | 17 | 38.64 | 7.05 |
| 85-89 | 18 | 6 | 33.33 | 10 | 4 | 40 | 28 | 10 | 35.71 | 4.15 |
| 90-94 | 3 | | | 4 | 1 | 25 | 7 | 1 | 14.29 | 0.41 |
| Totaux | 749 | 103 | 13.75 | 920 | 138 | 15 | 1'669 | 241 | 14.44 | |

Infographie - Nb électrices et électeurs par classe d'âge



Canton de Neuchâtel - Statistique de participation

Electrices et électeurs par classe d'âge

Date : 27.09.2016

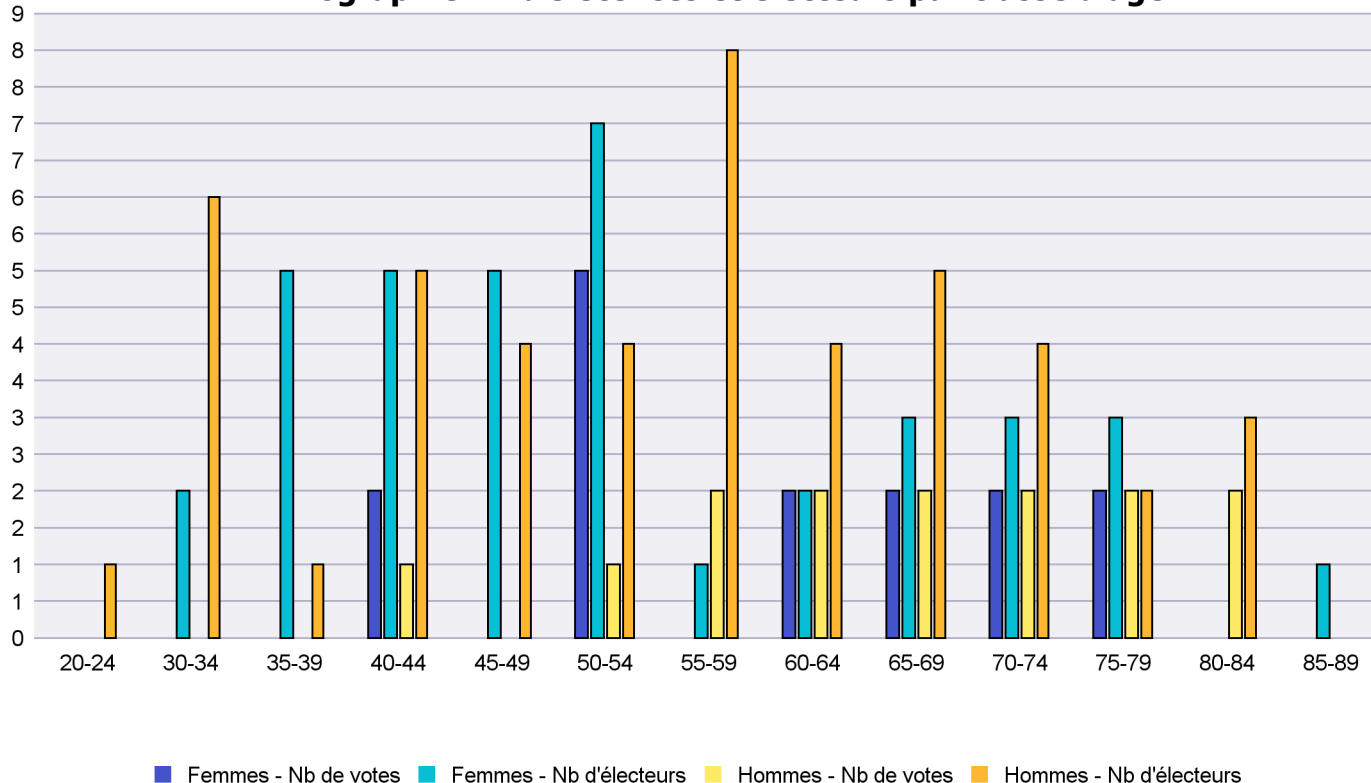
Scrutin : 25.09.2016

Tous les électeurs étrangers

Commune : Les Brenets

| Classes d'âge | Femmes | | | Hommes | | | Total | | | |
|---------------|---------------|-------------|--------------|--------------|-------------|--------------|--------------------|----------------|---------------|---------------|
| | Nb électrices | Nb de votes | % part. | Nb électeurs | Nb de votes | % part. | Nb total électeurs | Nb total votes | % total part. | % total votes |
| 20-24 | | | | 1 | | | 1 | | | |
| 30-34 | 2 | | | 6 | | | 8 | | | |
| 35-39 | 5 | | | 1 | | | 6 | | | |
| 40-44 | 5 | 2 | 40 | 5 | 1 | 20 | 10 | 3 | 30 | 10.34 |
| 45-49 | 5 | | | 4 | | | 9 | | | |
| 50-54 | 7 | 5 | 71.43 | 4 | 1 | 25 | 11 | 6 | 54.55 | 20.69 |
| 55-59 | 1 | | | 8 | 2 | 25 | 9 | 2 | 22.22 | 6.9 |
| 60-64 | 2 | 2 | 100 | 4 | 2 | 50 | 6 | 4 | 66.67 | 13.79 |
| 65-69 | 3 | 2 | 66.67 | 5 | 2 | 40 | 8 | 4 | 50 | 13.79 |
| 70-74 | 3 | 2 | 66.67 | 4 | 2 | 50 | 7 | 4 | 57.14 | 13.79 |
| 75-79 | 3 | 2 | 66.67 | 2 | 2 | 100 | 5 | 4 | 80 | 13.79 |
| 80-84 | | | | 3 | 2 | 66.67 | 3 | 2 | 66.67 | 6.9 |
| 85-89 | 1 | | | | | | 1 | | | |
| Totaux | 37 | 15 | 40.54 | 47 | 14 | 29.79 | 84 | 29 | 34.52 | |

Infographie - Nb électrices et électeurs par classe d'âge



Canton de Neuchâtel - Statistique de participation

Electrices et électeurs par classe d'âge

Date : 27.09.2016

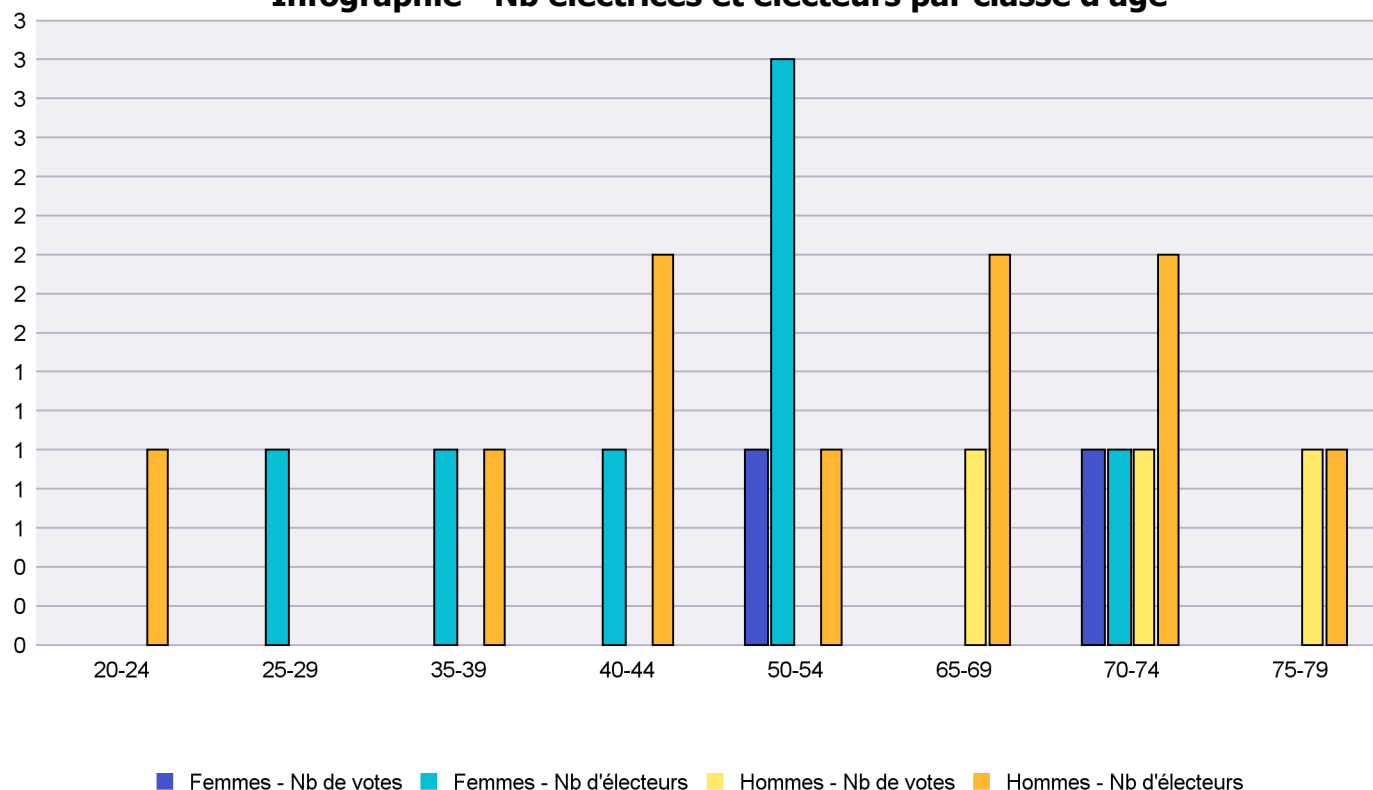
Scrutin : 25.09.2016

Tous les électeurs étrangers

Commune : Les Planchettes

| Classes d'âge | Femmes | | | Hommes | | | Total | | | |
|---------------|---------------|-------------|--------------|--------------|-------------|-----------|--------------------|----------------|---------------|---------------|
| | Nb électrices | Nb de votes | % part. | Nb électeurs | Nb de votes | % part. | Nb total électeurs | Nb total votes | % total part. | % total votes |
| 20-24 | | | | 1 | | | 1 | | | |
| 25-29 | 1 | | | | | | 1 | | | |
| 35-39 | 1 | | | 1 | | | 2 | | | |
| 40-44 | 1 | | | 2 | | | 3 | | | |
| 50-54 | 3 | 1 | 33.33 | 1 | | | 4 | 1 | 25 | 20 |
| 65-69 | | | | 2 | 1 | 50 | 2 | 1 | 50 | 20 |
| 70-74 | 1 | 1 | 100 | 2 | 1 | 50 | 3 | 2 | 66.67 | 40 |
| 75-79 | | | | 1 | 1 | 100 | 1 | 1 | 100 | 20 |
| Totaux | 7 | 2 | 28.57 | 10 | 3 | 30 | 17 | 5 | 29.41 | |

Infographie - Nb électrices et électeurs par classe d'âge



Canton de Neuchâtel - Statistique de participation

Electrices et électeurs par classe d'âge

Date : 27.09.2016

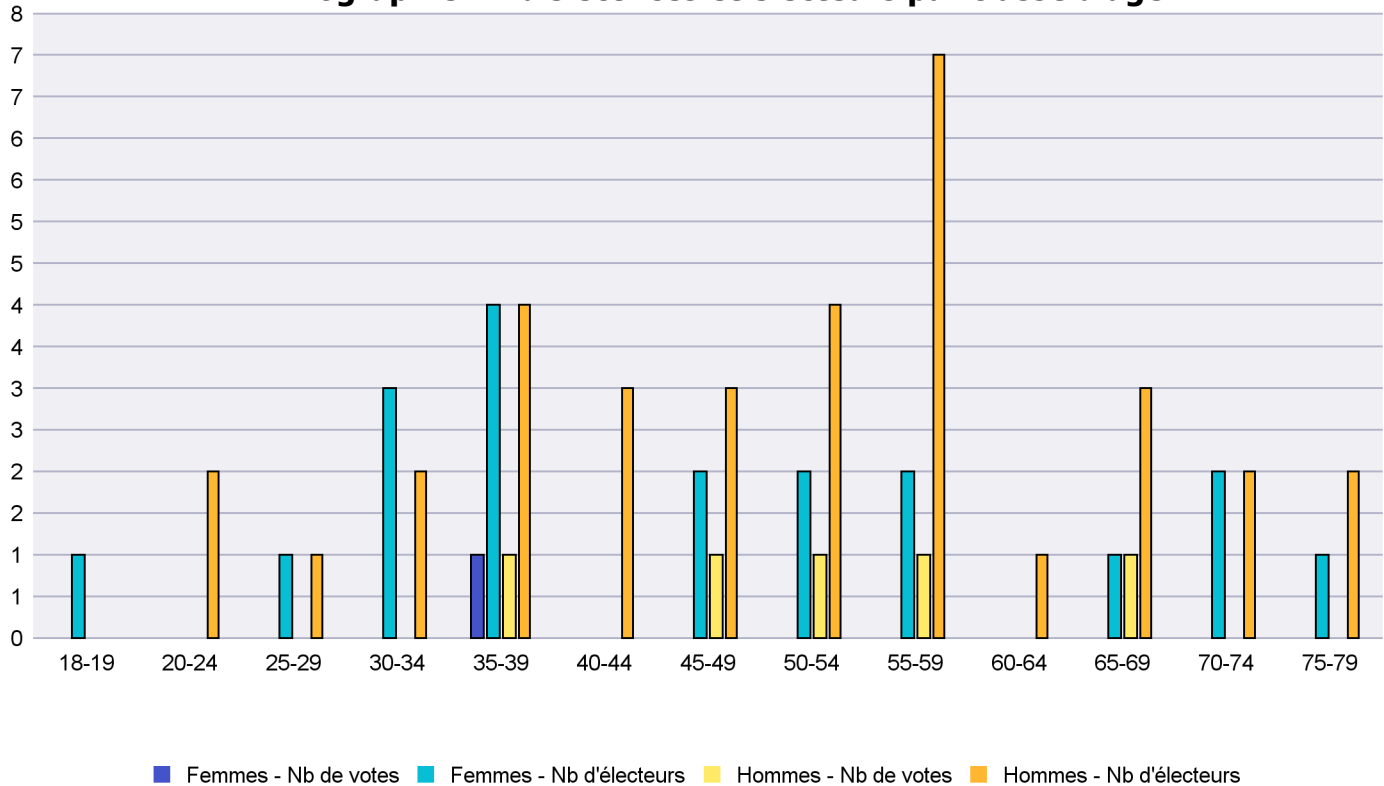
Scrutin : 25.09.2016

Tous les électeurs étrangers

Commune : Les Ponts-de-Martel

| Classes d'âge | Femmes | | | Hommes | | | Total | | | |
|---------------|---------------|-------------|-------------|--------------|-------------|--------------|--------------------|----------------|---------------|---------------|
| | Nb électrices | Nb de votes | % part. | Nb électeurs | Nb de votes | % part. | Nb total électeurs | Nb total votes | % total part. | % total votes |
| 18-19 | 1 | | | | | | 1 | | | |
| 20-24 | | | | 2 | | | 2 | | | |
| 25-29 | 1 | | | 1 | | | 2 | | | |
| 30-34 | 3 | | | 2 | | | 5 | | | |
| 35-39 | 4 | 1 | 25 | 4 | 1 | 25 | 8 | 2 | 25 | 33.33 |
| 40-44 | | | | 3 | | | 3 | | | |
| 45-49 | 2 | | | 3 | 1 | 33.33 | 5 | 1 | 20 | 16.67 |
| 50-54 | 2 | | | 4 | 1 | 25 | 6 | 1 | 16.67 | 16.67 |
| 55-59 | 2 | | | 7 | 1 | 14.29 | 9 | 1 | 11.11 | 16.67 |
| 60-64 | | | | 1 | | | 1 | | | |
| 65-69 | 1 | | | 3 | 1 | 33.33 | 4 | 1 | 25 | 16.67 |
| 70-74 | 2 | | | 2 | | | 4 | | | |
| 75-79 | 1 | | | 2 | | | 3 | | | |
| Totaux | 19 | 1 | 5.26 | 34 | 5 | 14.71 | 53 | 6 | 11.32 | |

Infographie - Nb électrices et électeurs par classe d'âge



Canton de Neuchâtel - Statistique de participation

Electrices et électeurs par classe d'âge

Date : 27.09.2016

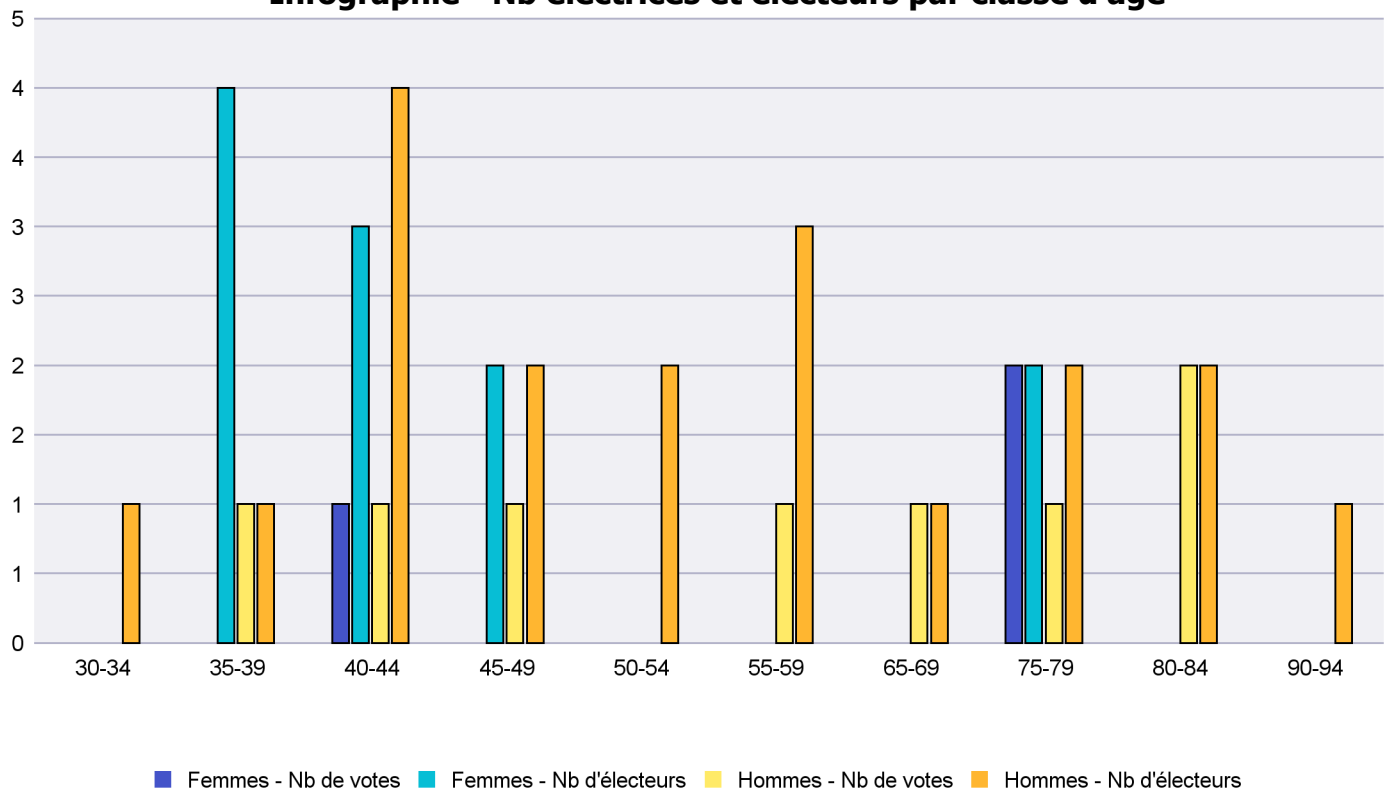
Scrutin : 25.09.2016

Tous les électeurs étrangers

Commune : Les Verrières

| Classes d'âge | Femmes | | | Hommes | | | Total | | | |
|---------------|---------------|-------------|--------------|--------------|-------------|--------------|--------------------|----------------|---------------|---------------|
| | Nb électrices | Nb de votes | % part. | Nb électeurs | Nb de votes | % part. | Nb total électeurs | Nb total votes | % total part. | % total votes |
| 30-34 | | | | 1 | | | 1 | | | |
| 35-39 | 4 | | | 1 | 1 | 100 | 5 | 1 | 20 | 9.09 |
| 40-44 | 3 | 1 | 33.33 | 4 | 1 | 25 | 7 | 2 | 28.57 | 18.18 |
| 45-49 | 2 | | | 2 | 1 | 50 | 4 | 1 | 25 | 9.09 |
| 50-54 | | | | 2 | | | 2 | | | |
| 55-59 | | | | 3 | 1 | 33.33 | 3 | 1 | 33.33 | 9.09 |
| 65-69 | | | | 1 | 1 | 100 | 1 | 1 | 100 | 9.09 |
| 75-79 | 2 | 2 | 100 | 2 | 1 | 50 | 4 | 3 | 75 | 27.27 |
| 80-84 | | | | 2 | 2 | 100 | 2 | 2 | 100 | 18.18 |
| 90-94 | | | | 1 | | | 1 | | | |
| Totaux | 11 | 3 | 27.27 | 19 | 8 | 42.11 | 30 | 11 | 36.67 | |

Infographie - Nb électrices et électeurs par classe d'âge



Canton de Neuchâtel - Statistique de participation

Electrices et électeurs par classe d'âge

Date : 27.09.2016

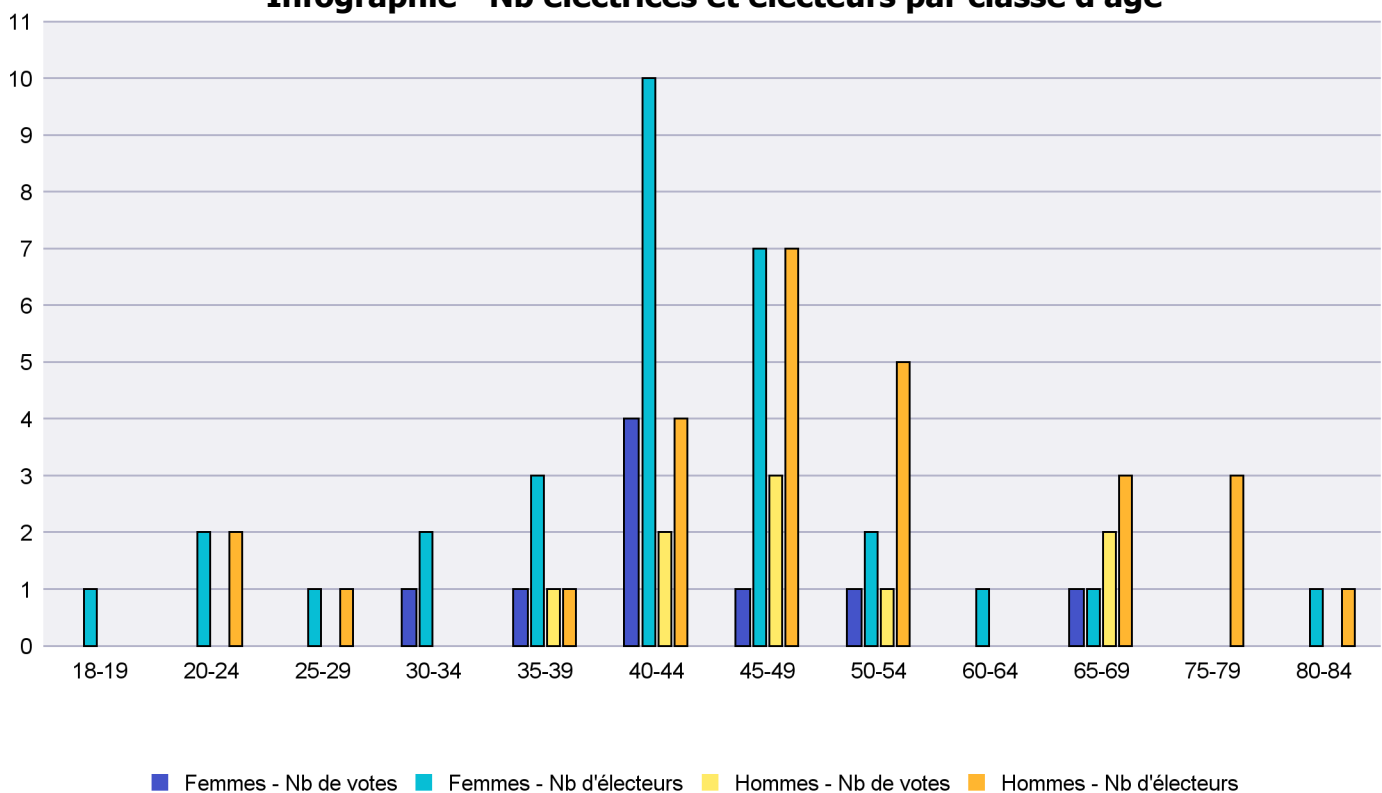
Scrutin : 25.09.2016

Tous les électeurs étrangers

Commune : Lignières

| Classes d'âge | Femmes | | | Hommes | | | Total | | | |
|---------------|---------------|-------------|--------------|--------------|-------------|--------------|--------------------|----------------|---------------|---------------|
| | Nb électrices | Nb de votes | % part. | Nb électeurs | Nb de votes | % part. | Nb total électeurs | Nb total votes | % total part. | % total votes |
| 18-19 | 1 | | | | | | 1 | | | |
| 20-24 | 2 | | | 2 | | | 4 | | | |
| 25-29 | 1 | | | 1 | | | 2 | | | |
| 30-34 | 2 | 1 | 50 | | | | 2 | 1 | 50 | 5.56 |
| 35-39 | 3 | 1 | 33.33 | 1 | 1 | 100 | 4 | 2 | 50 | 11.11 |
| 40-44 | 10 | 4 | 40 | 4 | 2 | 50 | 14 | 6 | 42.86 | 33.33 |
| 45-49 | 7 | 1 | 14.29 | 7 | 3 | 42.86 | 14 | 4 | 28.57 | 22.22 |
| 50-54 | 2 | 1 | 50 | 5 | 1 | 20 | 7 | 2 | 28.57 | 11.11 |
| 60-64 | 1 | | | | | | 1 | | | |
| 65-69 | 1 | 1 | 100 | 3 | 2 | 66.67 | 4 | 3 | 75 | 16.67 |
| 75-79 | | | | 3 | | | 3 | | | |
| 80-84 | 1 | | | 1 | | | 2 | | | |
| Totaux | 31 | 9 | 29.03 | 27 | 9 | 33.33 | 58 | 18 | 31.03 | |

Infographie - Nb électrices et électeurs par classe d'âge



Canton de Neuchâtel - Statistique de participation

Electrices et électeurs par classe d'âge

Date : 27.09.2016

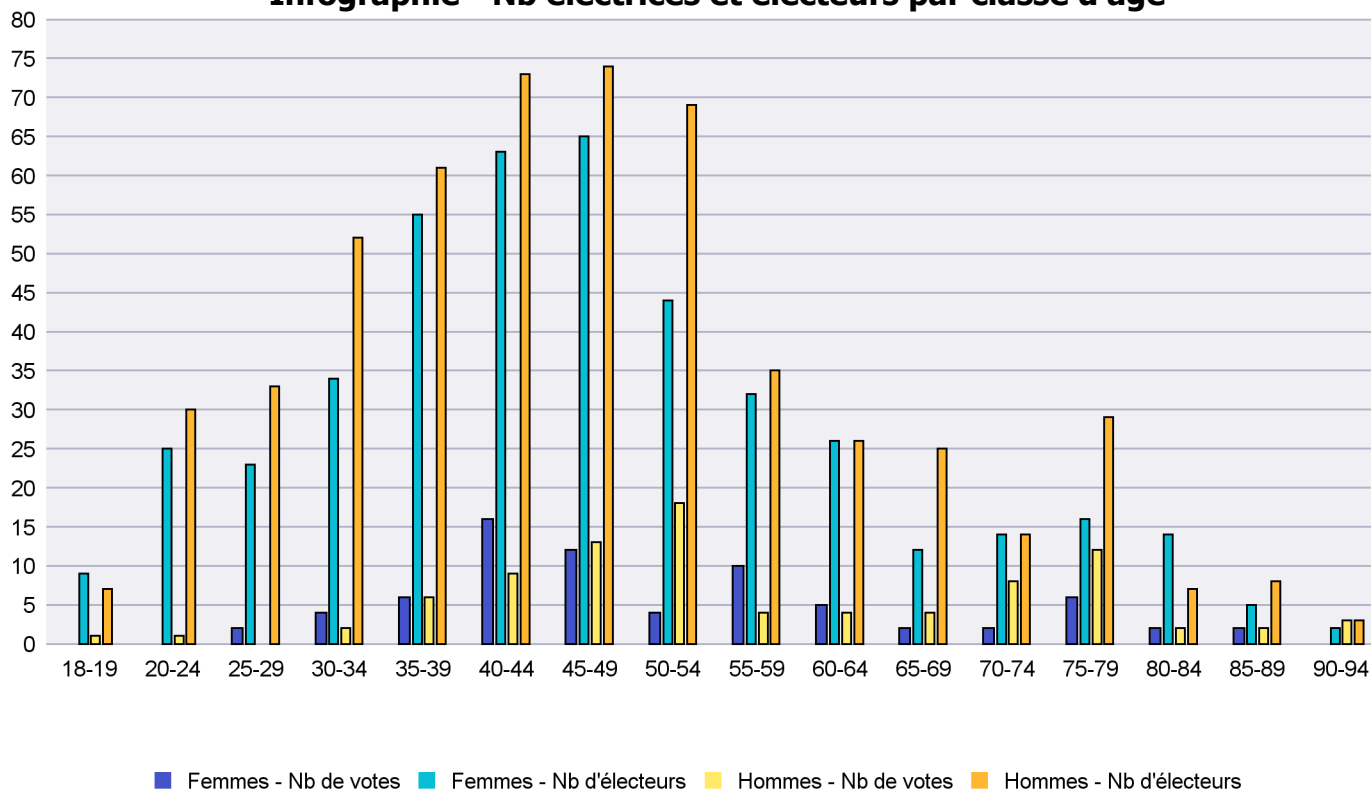
Scrutin : 25.09.2016

Tous les électeurs étrangers

Commune : Milvignes

| Classes d'âge | Femmes | | | Hommes | | | Total | | | |
|---------------|---------------|-------------|--------------|--------------|-------------|-------------|--------------------|----------------|---------------|---------------|
| | Nb électrices | Nb de votes | % part. | Nb électeurs | Nb de votes | % part. | Nb total électeurs | Nb total votes | % total part. | % total votes |
| 18-19 | 9 | | | 7 | 1 | 14.29 | 16 | 1 | 6.25 | 0.62 |
| 20-24 | 25 | | | 30 | 1 | 3.33 | 55 | 1 | 1.82 | 0.62 |
| 25-29 | 23 | 2 | 8.7 | 33 | | | 56 | 2 | 3.57 | 1.23 |
| 30-34 | 34 | 4 | 11.76 | 52 | 2 | 3.85 | 86 | 6 | 6.98 | 3.7 |
| 35-39 | 55 | 6 | 10.91 | 61 | 6 | 9.84 | 116 | 12 | 10.34 | 7.41 |
| 40-44 | 63 | 16 | 25.4 | 73 | 9 | 12.33 | 136 | 25 | 18.38 | 15.43 |
| 45-49 | 65 | 12 | 18.46 | 74 | 13 | 17.57 | 139 | 25 | 17.99 | 15.43 |
| 50-54 | 44 | 4 | 9.09 | 69 | 18 | 26.09 | 113 | 22 | 19.47 | 13.58 |
| 55-59 | 32 | 10 | 31.25 | 35 | 4 | 11.43 | 67 | 14 | 20.9 | 8.64 |
| 60-64 | 26 | 5 | 19.23 | 26 | 4 | 15.38 | 52 | 9 | 17.31 | 5.56 |
| 65-69 | 12 | 2 | 16.67 | 25 | 4 | 16 | 37 | 6 | 16.22 | 3.7 |
| 70-74 | 14 | 2 | 14.29 | 14 | 8 | 57.14 | 28 | 10 | 35.71 | 6.17 |
| 75-79 | 16 | 6 | 37.5 | 29 | 12 | 41.38 | 45 | 18 | 40 | 11.11 |
| 80-84 | 14 | 2 | 14.29 | 7 | 2 | 28.57 | 21 | 4 | 19.05 | 2.47 |
| 85-89 | 5 | 2 | 40 | 8 | 2 | 25 | 13 | 4 | 30.77 | 2.47 |
| 90-94 | 2 | | | 3 | 3 | 100 | 5 | 3 | 60 | 1.85 |
| Totaux | 439 | 73 | 16.63 | 546 | 89 | 16.3 | 985 | 162 | 16.45 | |

Infographie - Nb électrices et électeurs par classe d'âge



Canton de Neuchâtel - Statistique de participation

Electrices et électeurs par classe d'âge

Date : 27.09.2016

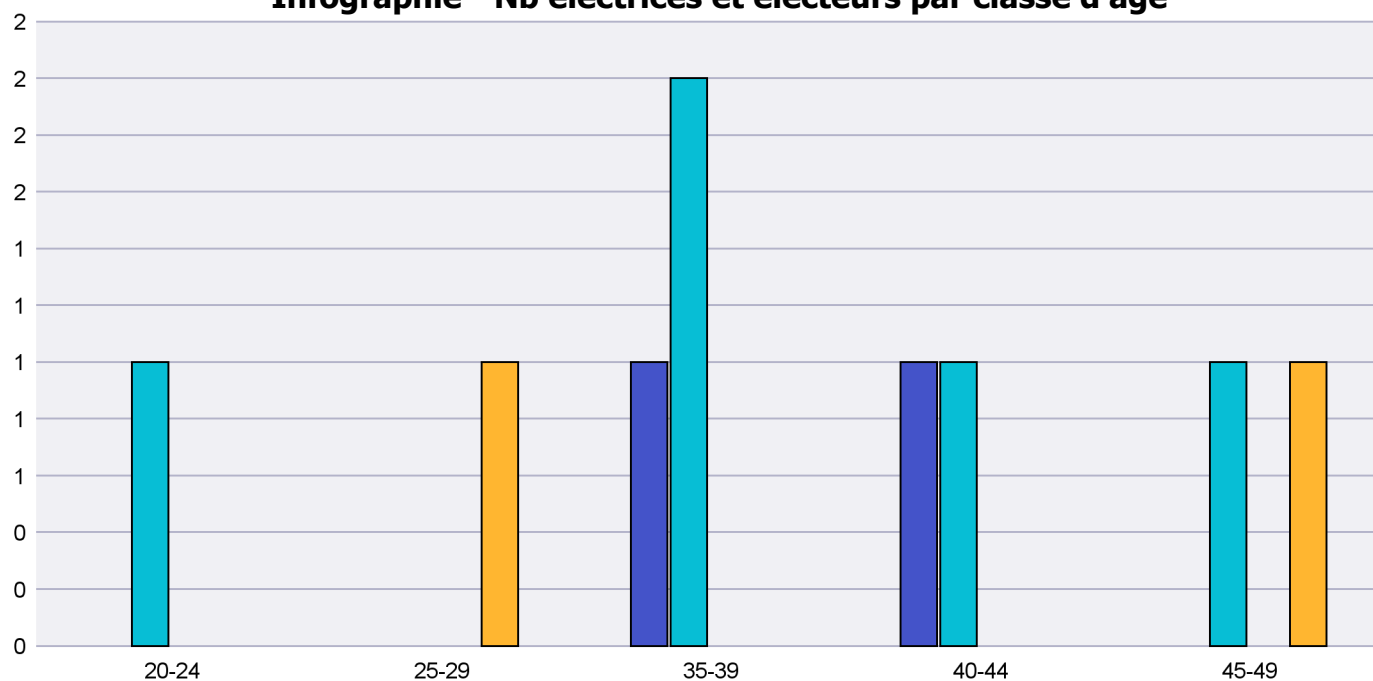
Scrutin : 25.09.2016

Tous les électeurs étrangers

Commune : Montalchez

| Classes d'âge | Femmes | | | Hommes | | | Total | | | |
|---------------|---------------|-------------|-----------|--------------|-------------|---------|--------------------|----------------|---------------|---------------|
| | Nb électrices | Nb de votes | % part. | Nb électeurs | Nb de votes | % part. | Nb total électeurs | Nb total votes | % total part. | % total votes |
| 20-24 | 1 | | | | | | 1 | | | |
| 25-29 | | | | 1 | | | 1 | | | |
| 35-39 | 2 | 1 | 50 | | | | 2 | 1 | 50 | 50 |
| 40-44 | 1 | 1 | 100 | | | | 1 | 1 | 100 | 50 |
| 45-49 | 1 | | | 1 | | | 2 | | | |
| Totaux | 5 | 2 | 40 | 2 | | | 7 | 2 | 28.57 | |

Infographie - Nb électrices et électeurs par classe d'âge



■ Femmes - Nb de votes ■ Femmes - Nb d'électeurs ■ Hommes - Nb de votes ■ Hommes - Nb d'électeurs

Canton de Neuchâtel - Statistique de participation

Electrices et électeurs par classe d'âge

Date : 27.09.2016

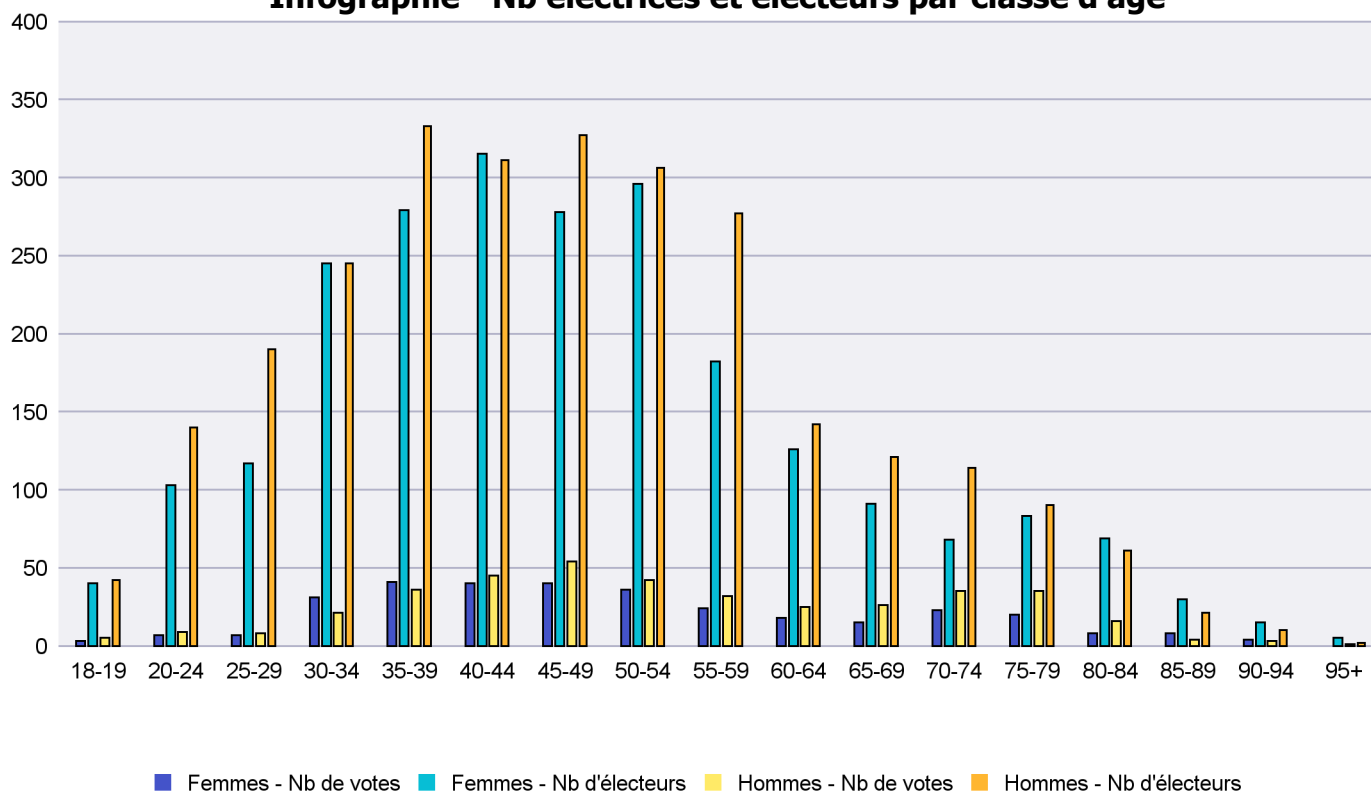
Scrutin : 25.09.2016

Tous les électeurs étrangers

Commune : Neuchâtel

| Classes d'âge | Femmes | | | Hommes | | | Total | | | |
|---------------|---------------|-------------|--------------|--------------|-------------|--------------|--------------------|----------------|---------------|---------------|
| | Nb électrices | Nb de votes | % part. | Nb électeurs | Nb de votes | % part. | Nb total électeurs | Nb total votes | % total part. | % total votes |
| 18-19 | 40 | 3 | 7.5 | 42 | 5 | 11.9 | 82 | 8 | 9.76 | 1.11 |
| 20-24 | 103 | 7 | 6.8 | 140 | 9 | 6.43 | 243 | 16 | 6.58 | 2.22 |
| 25-29 | 117 | 7 | 5.98 | 190 | 8 | 4.21 | 307 | 15 | 4.89 | 2.08 |
| 30-34 | 245 | 31 | 12.65 | 245 | 21 | 8.57 | 490 | 52 | 10.61 | 7.2 |
| 35-39 | 279 | 41 | 14.7 | 333 | 36 | 10.81 | 612 | 77 | 12.58 | 10.66 |
| 40-44 | 315 | 40 | 12.7 | 311 | 45 | 14.47 | 626 | 85 | 13.58 | 11.77 |
| 45-49 | 278 | 40 | 14.39 | 327 | 54 | 16.51 | 605 | 94 | 15.54 | 13.02 |
| 50-54 | 296 | 36 | 12.16 | 306 | 42 | 13.73 | 602 | 78 | 12.96 | 10.8 |
| 55-59 | 182 | 24 | 13.19 | 277 | 32 | 11.55 | 459 | 56 | 12.2 | 7.76 |
| 60-64 | 126 | 18 | 14.29 | 142 | 25 | 17.61 | 268 | 43 | 16.04 | 5.96 |
| 65-69 | 91 | 15 | 16.48 | 121 | 26 | 21.49 | 212 | 41 | 19.34 | 5.68 |
| 70-74 | 68 | 23 | 33.82 | 114 | 35 | 30.7 | 182 | 58 | 31.87 | 8.03 |
| 75-79 | 83 | 20 | 24.1 | 90 | 35 | 38.89 | 173 | 55 | 31.79 | 7.62 |
| 80-84 | 69 | 8 | 11.59 | 61 | 16 | 26.23 | 130 | 24 | 18.46 | 3.32 |
| 85-89 | 30 | 8 | 26.67 | 21 | 4 | 19.05 | 51 | 12 | 23.53 | 1.66 |
| 90-94 | 15 | 4 | 26.67 | 10 | 3 | 30 | 25 | 7 | 28 | 0.97 |
| 95+ | 5 | | | 2 | 1 | 50 | 7 | 1 | 14.29 | 0.14 |
| Totaux | 2'342 | 325 | 13.88 | 2'732 | 397 | 14.53 | 5'074 | 722 | 14.23 | |

Infographie - Nb électrices et électeurs par classe d'âge



Canton de Neuchâtel - Statistique de participation

Electrices et électeurs par classe d'âge

Date : 27.09.2016

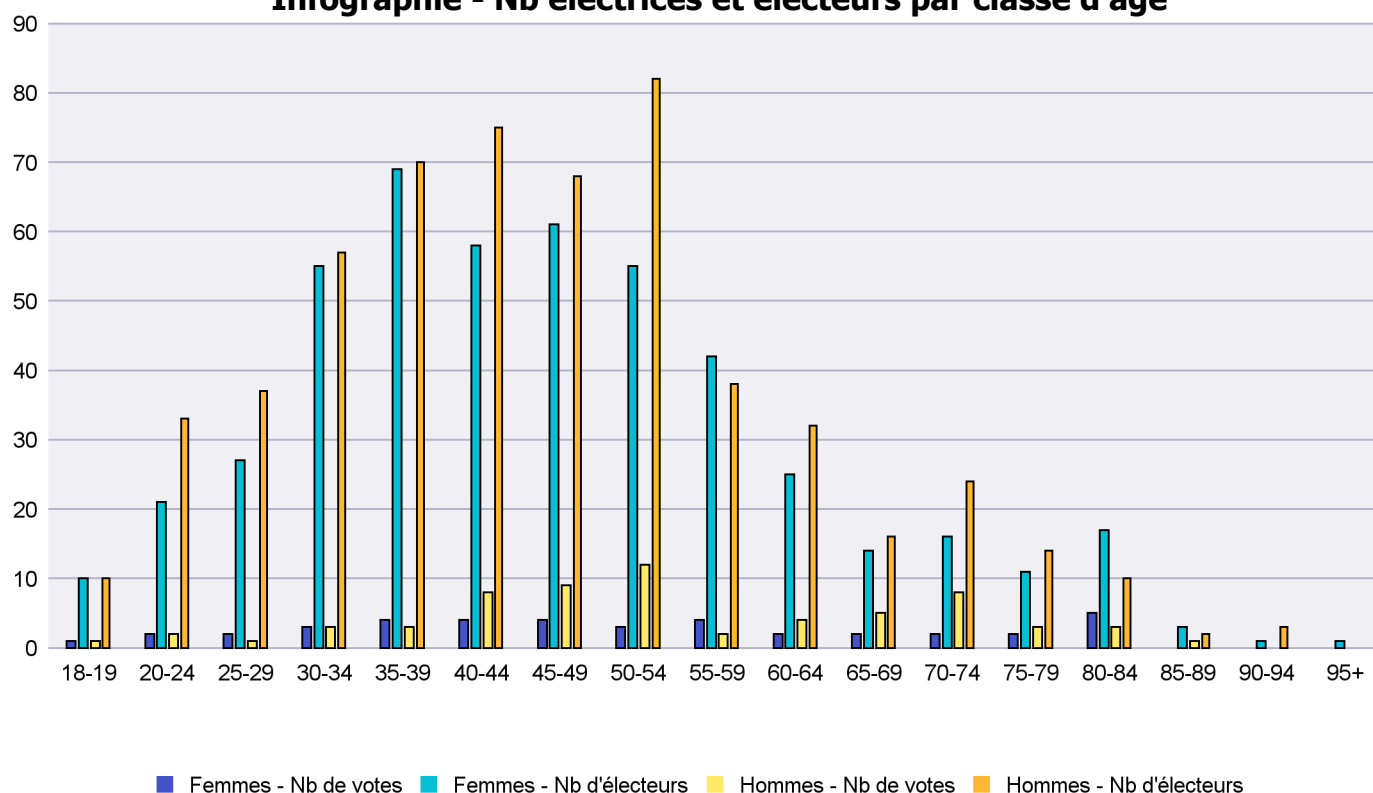
Scrutin : 25.09.2016

Tous les électeurs étrangers

Commune : Peseux

| Classes d'âge | Femmes | | | Hommes | | | Total | | | |
|---------------|---------------|-------------|-------------|--------------|-------------|--------------|--------------------|----------------|---------------|---------------|
| | Nb électrices | Nb de votes | % part. | Nb électeurs | Nb de votes | % part. | Nb total électeurs | Nb total votes | % total part. | % total votes |
| 18-19 | 10 | 1 | 10 | 10 | 1 | 10 | 20 | 2 | 10 | 1.9 |
| 20-24 | 21 | 2 | 9.52 | 33 | 2 | 6.06 | 54 | 4 | 7.41 | 3.81 |
| 25-29 | 27 | 2 | 7.41 | 37 | 1 | 2.7 | 64 | 3 | 4.69 | 2.86 |
| 30-34 | 55 | 3 | 5.45 | 57 | 3 | 5.26 | 112 | 6 | 5.36 | 5.71 |
| 35-39 | 69 | 4 | 5.8 | 70 | 3 | 4.29 | 139 | 7 | 5.04 | 6.67 |
| 40-44 | 58 | 4 | 6.9 | 75 | 8 | 10.67 | 133 | 12 | 9.02 | 11.43 |
| 45-49 | 61 | 4 | 6.56 | 68 | 9 | 13.24 | 129 | 13 | 10.08 | 12.38 |
| 50-54 | 55 | 3 | 5.45 | 82 | 12 | 14.63 | 137 | 15 | 10.95 | 14.29 |
| 55-59 | 42 | 4 | 9.52 | 38 | 2 | 5.26 | 80 | 6 | 7.5 | 5.71 |
| 60-64 | 25 | 2 | 8 | 32 | 4 | 12.5 | 57 | 6 | 10.53 | 5.71 |
| 65-69 | 14 | 2 | 14.29 | 16 | 5 | 31.25 | 30 | 7 | 23.33 | 6.67 |
| 70-74 | 16 | 2 | 12.5 | 24 | 8 | 33.33 | 40 | 10 | 25 | 9.52 |
| 75-79 | 11 | 2 | 18.18 | 14 | 3 | 21.43 | 25 | 5 | 20 | 4.76 |
| 80-84 | 17 | 5 | 29.41 | 10 | 3 | 30 | 27 | 8 | 29.63 | 7.62 |
| 85-89 | 3 | | | 2 | 1 | 50 | 5 | 1 | 20 | 0.95 |
| 90-94 | 1 | | | 3 | | | 4 | | | |
| 95+ | 1 | | | | | | 1 | | | |
| Totaux | 486 | 40 | 8.23 | 571 | 65 | 11.38 | 1'057 | 105 | 9.93 | |

Infographie - Nb électrices et électeurs par classe d'âge



Canton de Neuchâtel - Statistique de participation

Electrices et électeurs par classe d'âge

Date : 27.09.2016

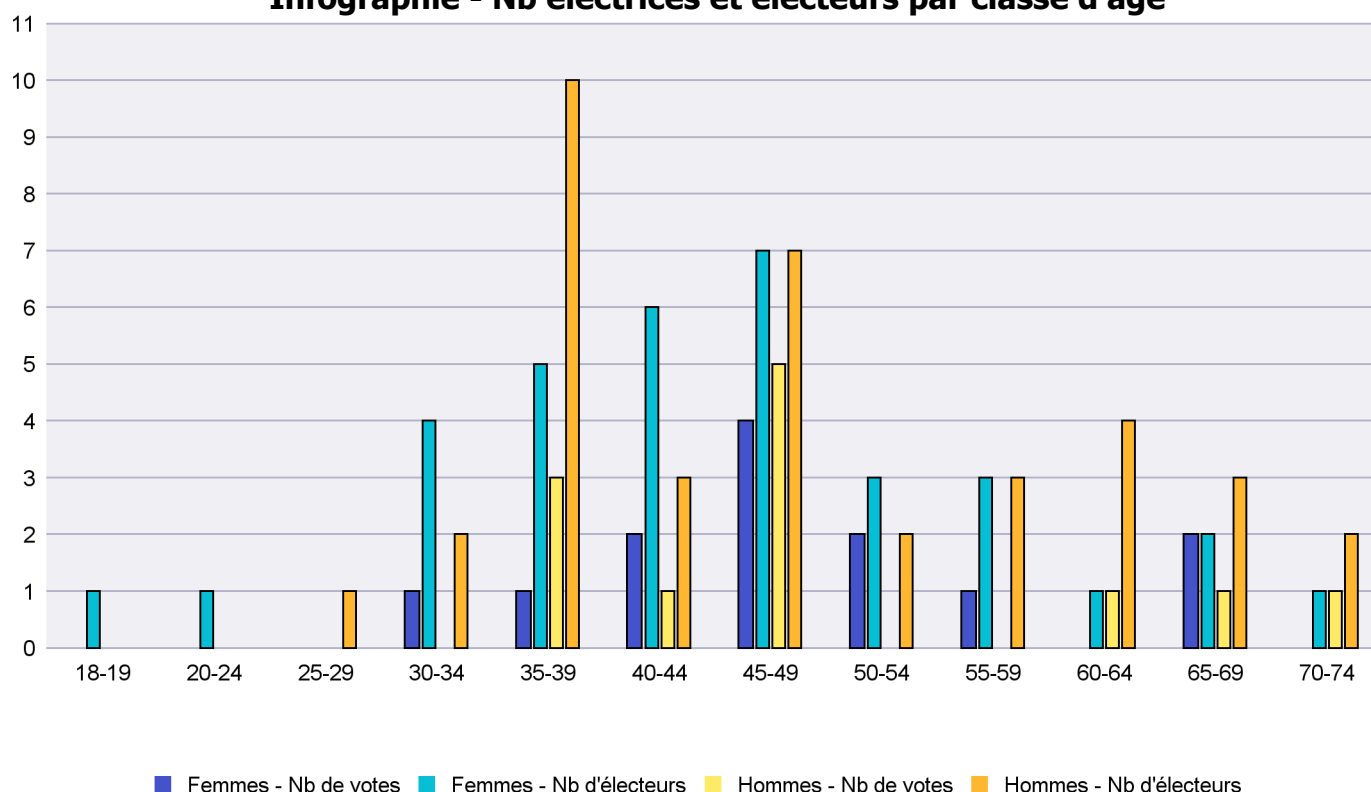
Scrutin : 25.09.2016

Tous les électeurs étrangers

Commune : Rochefort

| Classes d'âge | Femmes | | | Hommes | | | Total | | | |
|---------------|---------------|-------------|--------------|--------------|-------------|--------------|--------------------|----------------|---------------|---------------|
| | Nb électrices | Nb de votes | % part. | Nb électeurs | Nb de votes | % part. | Nb total électeurs | Nb total votes | % total part. | % total votes |
| 18-19 | 1 | | | | | | 1 | | | |
| 20-24 | 1 | | | | | | 1 | | | |
| 25-29 | | | | 1 | | | 1 | | | |
| 30-34 | 4 | 1 | 25 | 2 | | | 6 | 1 | 16.67 | 4 |
| 35-39 | 5 | 1 | 20 | 10 | 3 | 30 | 15 | 4 | 26.67 | 16 |
| 40-44 | 6 | 2 | 33.33 | 3 | 1 | 33.33 | 9 | 3 | 33.33 | 12 |
| 45-49 | 7 | 4 | 57.14 | 7 | 5 | 71.43 | 14 | 9 | 64.29 | 36 |
| 50-54 | 3 | 2 | 66.67 | 2 | | | 5 | 2 | 40 | 8 |
| 55-59 | 3 | 1 | 33.33 | 3 | | | 6 | 1 | 16.67 | 4 |
| 60-64 | 1 | | | 4 | 1 | 25 | 5 | 1 | 20 | 4 |
| 65-69 | 2 | 2 | 100 | 3 | 1 | 33.33 | 5 | 3 | 60 | 12 |
| 70-74 | 1 | | | 2 | 1 | 50 | 3 | 1 | 33.33 | 4 |
| Totaux | 34 | 13 | 38.24 | 37 | 12 | 32.43 | 71 | 25 | 35.21 | |

Infographie - Nb électrices et électeurs par classe d'âge



Canton de Neuchâtel - Statistique de participation

Electrices et électeurs par classe d'âge

Date : 27.09.2016

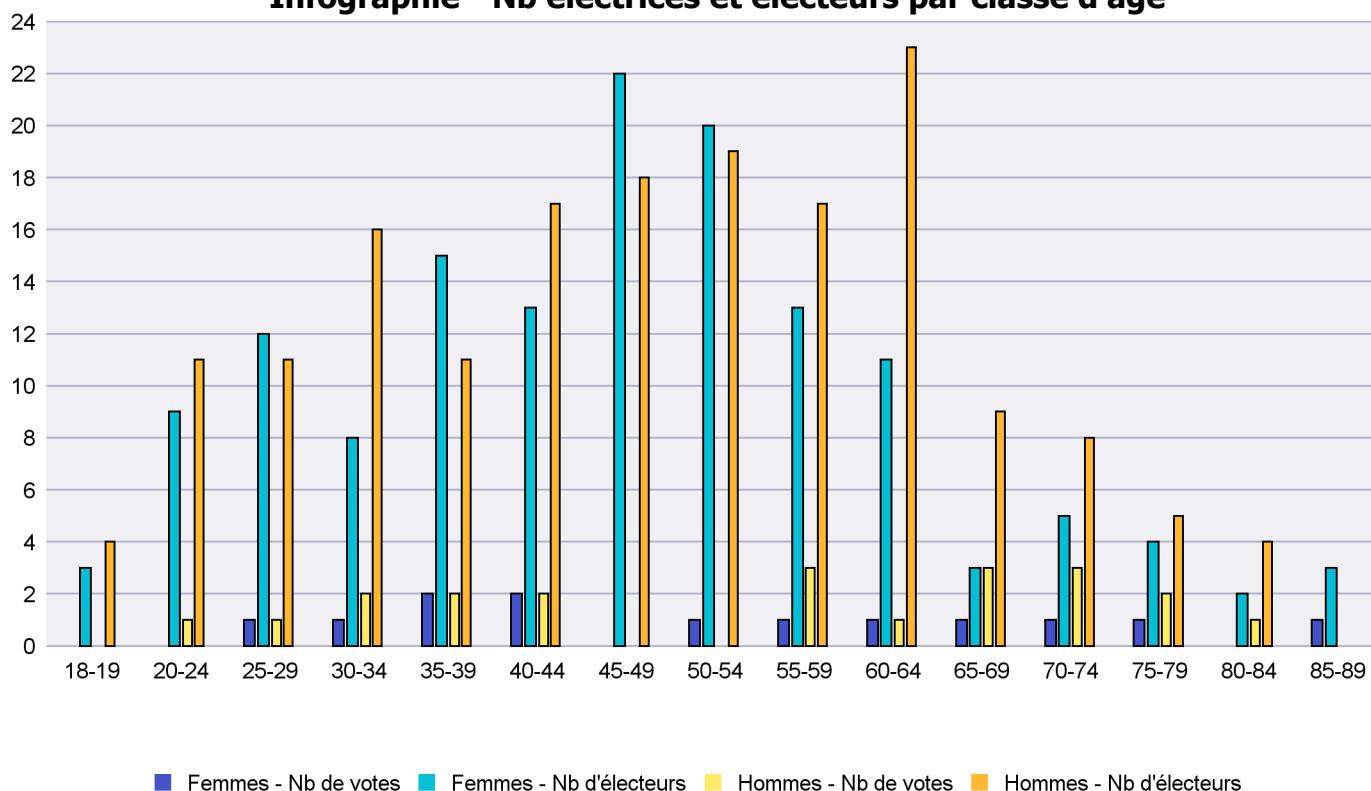
Scrutin : 25.09.2016

Tous les électeurs étrangers

Commune : Saint-Aubin-Sauges

| Classes d'âge | Femmes | | | Hommes | | | Total | | | |
|---------------|---------------|-------------|-------------|--------------|-------------|--------------|--------------------|----------------|---------------|---------------|
| | Nb électrices | Nb de votes | % part. | Nb électeurs | Nb de votes | % part. | Nb total électeurs | Nb total votes | % total part. | % total votes |
| 18-19 | 3 | | | 4 | | | 7 | | | |
| 20-24 | 9 | | | 11 | 1 | 9.09 | 20 | 1 | 5 | 2.94 |
| 25-29 | 12 | 1 | 8.33 | 11 | 1 | 9.09 | 23 | 2 | 8.7 | 5.88 |
| 30-34 | 8 | 1 | 12.5 | 16 | 2 | 12.5 | 24 | 3 | 12.5 | 8.82 |
| 35-39 | 15 | 2 | 13.33 | 11 | 2 | 18.18 | 26 | 4 | 15.38 | 11.76 |
| 40-44 | 13 | 2 | 15.38 | 17 | 2 | 11.76 | 30 | 4 | 13.33 | 11.76 |
| 45-49 | 22 | | | 18 | | | 40 | | | |
| 50-54 | 20 | 1 | 5 | 19 | | | 39 | 1 | 2.56 | 2.94 |
| 55-59 | 13 | 1 | 7.69 | 17 | 3 | 17.65 | 30 | 4 | 13.33 | 11.76 |
| 60-64 | 11 | 1 | 9.09 | 23 | 1 | 4.35 | 34 | 2 | 5.88 | 5.88 |
| 65-69 | 3 | 1 | 33.33 | 9 | 3 | 33.33 | 12 | 4 | 33.33 | 11.76 |
| 70-74 | 5 | 1 | 20 | 8 | 3 | 37.5 | 13 | 4 | 30.77 | 11.76 |
| 75-79 | 4 | 1 | 25 | 5 | 2 | 40 | 9 | 3 | 33.33 | 8.82 |
| 80-84 | 2 | | | 4 | 1 | 25 | 6 | 1 | 16.67 | 2.94 |
| 85-89 | 3 | 1 | 33.33 | | | | 3 | 1 | 33.33 | 2.94 |
| Totaux | 143 | 13 | 9.09 | 173 | 21 | 12.14 | 316 | 34 | 10.76 | |

Infographie - Nb électrices et électeurs par classe d'âge



Canton de Neuchâtel - Statistique de participation

Electrices et électeurs par classe d'âge

Date : 27.09.2016

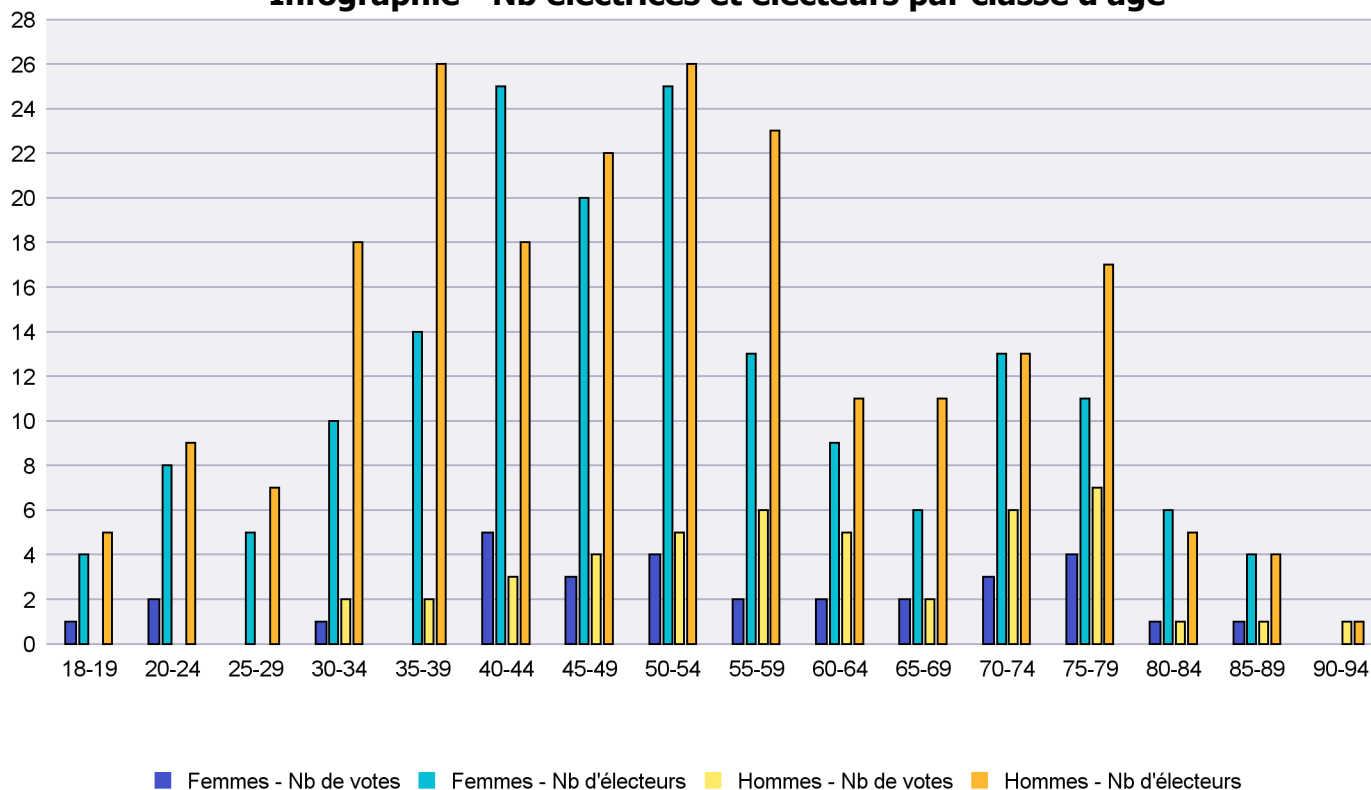
Scrutin : 25.09.2016

Tous les électeurs étrangers

Commune : Saint-Blaise

| Classes d'âge | Femmes | | | Hommes | | | Total | | | |
|---------------|---------------|-------------|--------------|--------------|-------------|--------------|--------------------|----------------|---------------|---------------|
| | Nb électrices | Nb de votes | % part. | Nb électeurs | Nb de votes | % part. | Nb total électeurs | Nb total votes | % total part. | % total votes |
| 18-19 | 4 | 1 | 25 | 5 | | | 9 | 1 | 11.11 | 1.32 |
| 20-24 | 8 | 2 | 25 | 9 | | | 17 | 2 | 11.76 | 2.63 |
| 25-29 | 5 | | | 7 | | | 12 | | | |
| 30-34 | 10 | 1 | 10 | 18 | 2 | 11.11 | 28 | 3 | 10.71 | 3.95 |
| 35-39 | 14 | | | 26 | 2 | 7.69 | 40 | 2 | 5 | 2.63 |
| 40-44 | 25 | 5 | 20 | 18 | 3 | 16.67 | 43 | 8 | 18.6 | 10.53 |
| 45-49 | 20 | 3 | 15 | 22 | 4 | 18.18 | 42 | 7 | 16.67 | 9.21 |
| 50-54 | 25 | 4 | 16 | 26 | 5 | 19.23 | 51 | 9 | 17.65 | 11.84 |
| 55-59 | 13 | 2 | 15.38 | 23 | 6 | 26.09 | 36 | 8 | 22.22 | 10.53 |
| 60-64 | 9 | 2 | 22.22 | 11 | 5 | 45.45 | 20 | 7 | 35 | 9.21 |
| 65-69 | 6 | 2 | 33.33 | 11 | 2 | 18.18 | 17 | 4 | 23.53 | 5.26 |
| 70-74 | 13 | 3 | 23.08 | 13 | 6 | 46.15 | 26 | 9 | 34.62 | 11.84 |
| 75-79 | 11 | 4 | 36.36 | 17 | 7 | 41.18 | 28 | 11 | 39.29 | 14.47 |
| 80-84 | 6 | 1 | 16.67 | 5 | 1 | 20 | 11 | 2 | 18.18 | 2.63 |
| 85-89 | 4 | 1 | 25 | 4 | 1 | 25 | 8 | 2 | 25 | 2.63 |
| 90-94 | | | | 1 | 1 | 100 | 1 | 1 | 100 | 1.32 |
| Totaux | 173 | 31 | 17.92 | 216 | 45 | 20.83 | 389 | 76 | 19.54 | |

Infographie - Nb électrices et électeurs par classe d'âge



Canton de Neuchâtel - Statistique de participation

Electrices et électeurs par classe d'âge

Date : 27.09.2016

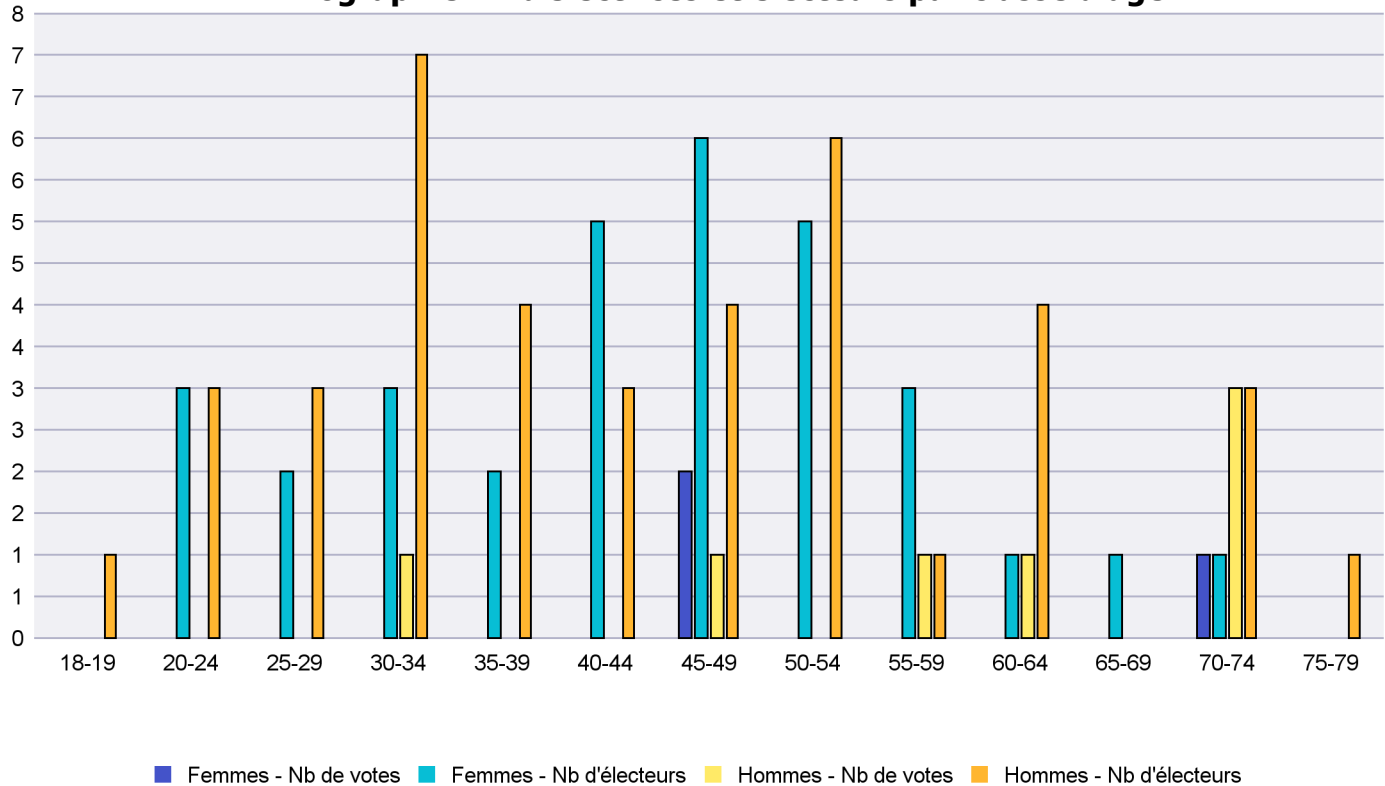
Scrutin : 25.09.2016

Tous les électeurs étrangers

Commune : Valangin

| Classes d'âge | Femmes | | | Hommes | | | Total | | | |
|---------------|---------------|-------------|-------------|--------------|-------------|-------------|--------------------|----------------|---------------|---------------|
| | Nb électrices | Nb de votes | % part. | Nb électeurs | Nb de votes | % part. | Nb total électeurs | Nb total votes | % total part. | % total votes |
| 18-19 | | | | 1 | | | 1 | | | |
| 20-24 | 3 | | | 3 | | | 6 | | | |
| 25-29 | 2 | | | 3 | | | 5 | | | |
| 30-34 | 3 | | | 7 | 1 | 14.29 | 10 | 1 | 10 | 10 |
| 35-39 | 2 | | | 4 | | | 6 | | | |
| 40-44 | 5 | | | 3 | | | 8 | | | |
| 45-49 | 6 | 2 | 33.33 | 4 | 1 | 25 | 10 | 3 | 30 | 30 |
| 50-54 | 5 | | | 6 | | | 11 | | | |
| 55-59 | 3 | | | 1 | 1 | 100 | 4 | 1 | 25 | 10 |
| 60-64 | 1 | | | 4 | 1 | 25 | 5 | 1 | 20 | 10 |
| 65-69 | 1 | | | | | | 1 | | | |
| 70-74 | 1 | 1 | 100 | 3 | 3 | 100 | 4 | 4 | 100 | 40 |
| 75-79 | | | | 1 | | | 1 | | | |
| Totaux | 32 | 3 | 9.38 | 40 | 7 | 17.5 | 72 | 10 | 13.89 | |

Infographie - Nb électrices et électeurs par classe d'âge



Canton de Neuchâtel - Statistique de participation

Electrices et électeurs par classe d'âge

Date : 27.09.2016

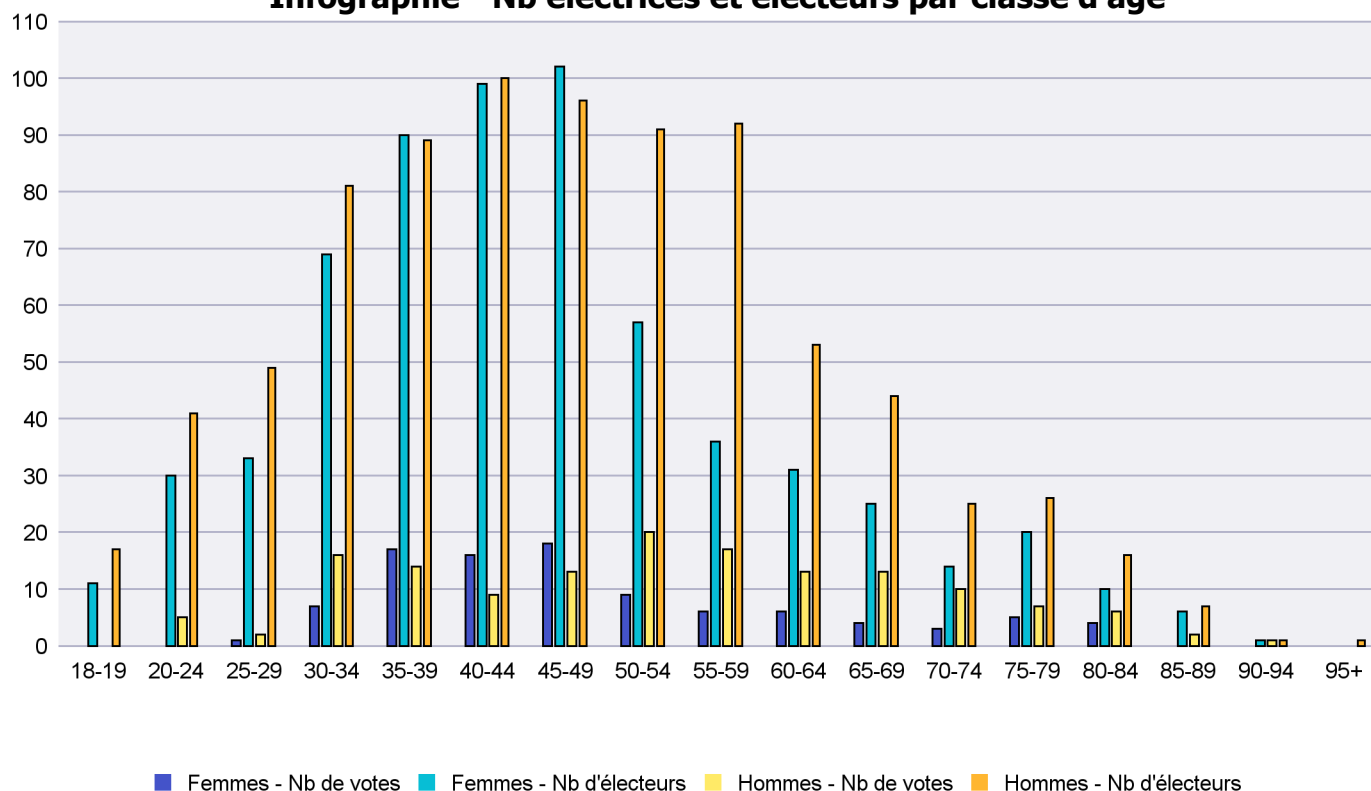
Scrutin : 25.09.2016

Tous les électeurs étrangers

Commune : Val-de-Ruz

| Classes d'âge | Femmes | | | Hommes | | | Total | | | |
|---------------|---------------|-------------|--------------|--------------|-------------|--------------|--------------------|----------------|---------------|---------------|
| | Nb électrices | Nb de votes | % part. | Nb électeurs | Nb de votes | % part. | Nb total électeurs | Nb total votes | % total part. | % total votes |
| 18-19 | 11 | | | 17 | | | 28 | | | |
| 20-24 | 30 | | | 41 | 5 | 12.2 | 71 | 5 | 7.04 | 2.05 |
| 25-29 | 33 | 1 | 3.03 | 49 | 2 | 4.08 | 82 | 3 | 3.66 | 1.23 |
| 30-34 | 69 | 7 | 10.14 | 81 | 16 | 19.75 | 150 | 23 | 15.33 | 9.43 |
| 35-39 | 90 | 17 | 18.89 | 89 | 14 | 15.73 | 179 | 31 | 17.32 | 12.7 |
| 40-44 | 99 | 16 | 16.16 | 100 | 9 | 9 | 199 | 25 | 12.56 | 10.25 |
| 45-49 | 102 | 18 | 17.65 | 96 | 13 | 13.54 | 198 | 31 | 15.66 | 12.7 |
| 50-54 | 57 | 9 | 15.79 | 91 | 20 | 21.98 | 148 | 29 | 19.59 | 11.89 |
| 55-59 | 36 | 6 | 16.67 | 92 | 17 | 18.48 | 128 | 23 | 17.97 | 9.43 |
| 60-64 | 31 | 6 | 19.35 | 53 | 13 | 24.53 | 84 | 19 | 22.62 | 7.79 |
| 65-69 | 25 | 4 | 16 | 44 | 13 | 29.55 | 69 | 17 | 24.64 | 6.97 |
| 70-74 | 14 | 3 | 21.43 | 25 | 10 | 40 | 39 | 13 | 33.33 | 5.33 |
| 75-79 | 20 | 5 | 25 | 26 | 7 | 26.92 | 46 | 12 | 26.09 | 4.92 |
| 80-84 | 10 | 4 | 40 | 16 | 6 | 37.5 | 26 | 10 | 38.46 | 4.1 |
| 85-89 | 6 | | | 7 | 2 | 28.57 | 13 | 2 | 15.38 | 0.82 |
| 90-94 | 1 | | | 1 | 1 | 100 | 2 | 1 | 50 | 0.41 |
| 95+ | | | | 1 | | | 1 | | | |
| Totaux | 634 | 96 | 15.14 | 829 | 148 | 17.85 | 1'463 | 244 | 16.68 | |

Infographie - Nb électrices et électeurs par classe d'âge



Canton de Neuchâtel - Statistique de participation

Electrices et électeurs par classe d'âge

Date : 27.09.2016

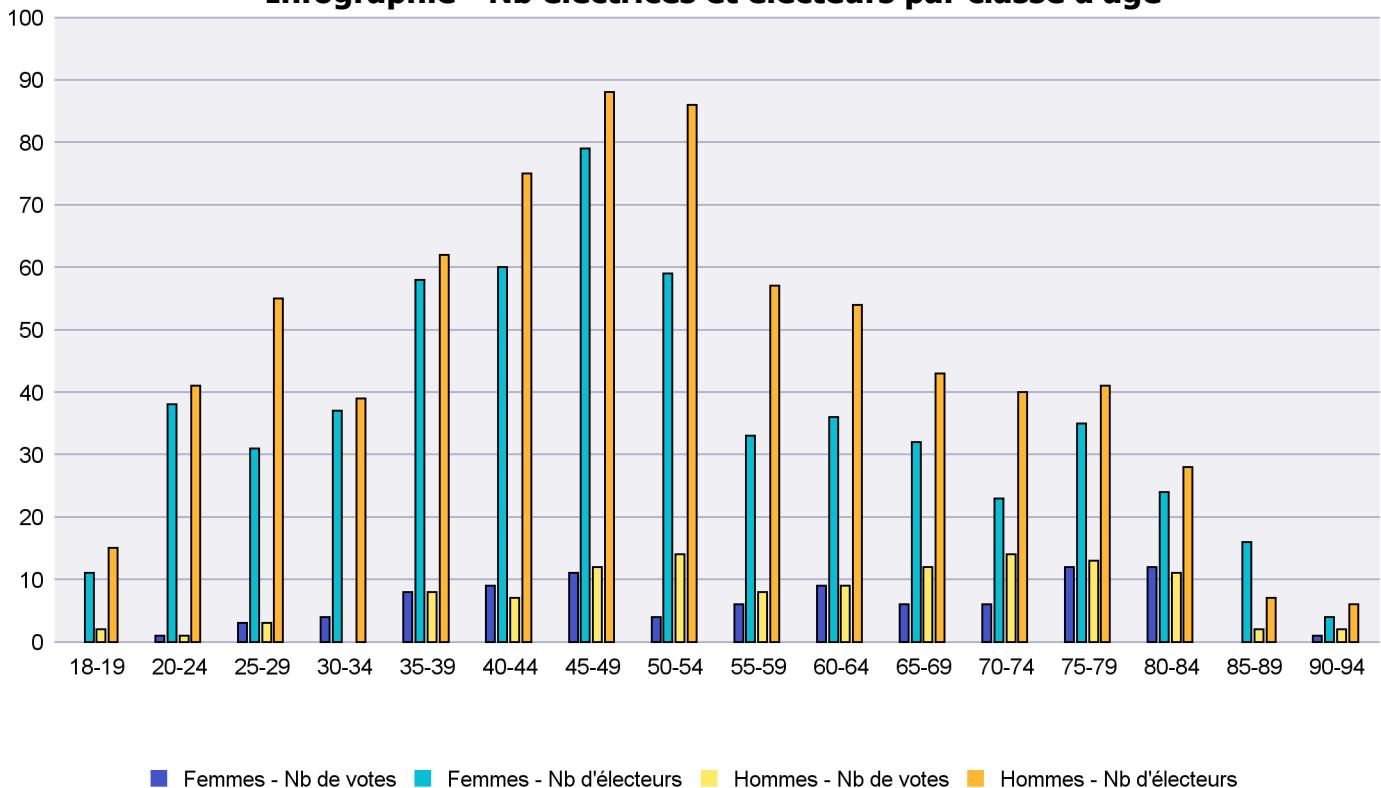
Scrutin : 25.09.2016

Tous les électeurs étrangers

Commune : Val-de-Travers

| Classes d'âge | Femmes | | | Hommes | | | Total | | | |
|---------------|---------------|-------------|--------------|--------------|-------------|--------------|--------------------|----------------|---------------|---------------|
| | Nb électrices | Nb de votes | % part. | Nb électeurs | Nb de votes | % part. | Nb total électeurs | Nb total votes | % total part. | % total votes |
| 18-19 | 11 | | | 15 | 2 | 13.33 | 26 | 2 | 7.69 | 0.95 |
| 20-24 | 38 | 1 | 2.63 | 41 | 1 | 2.44 | 79 | 2 | 2.53 | 0.95 |
| 25-29 | 31 | 3 | 9.68 | 55 | 3 | 5.45 | 86 | 6 | 6.98 | 2.86 |
| 30-34 | 37 | 4 | 10.81 | 39 | | | 76 | 4 | 5.26 | 1.9 |
| 35-39 | 58 | 8 | 13.79 | 62 | 8 | 12.9 | 120 | 16 | 13.33 | 7.62 |
| 40-44 | 60 | 9 | 15 | 75 | 7 | 9.33 | 135 | 16 | 11.85 | 7.62 |
| 45-49 | 79 | 11 | 13.92 | 88 | 12 | 13.64 | 167 | 23 | 13.77 | 10.95 |
| 50-54 | 59 | 4 | 6.78 | 86 | 14 | 16.28 | 145 | 18 | 12.41 | 8.57 |
| 55-59 | 33 | 6 | 18.18 | 57 | 8 | 14.04 | 90 | 14 | 15.56 | 6.67 |
| 60-64 | 36 | 9 | 25 | 54 | 9 | 16.67 | 90 | 18 | 20 | 8.57 |
| 65-69 | 32 | 6 | 18.75 | 43 | 12 | 27.91 | 75 | 18 | 24 | 8.57 |
| 70-74 | 23 | 6 | 26.09 | 40 | 14 | 35 | 63 | 20 | 31.75 | 9.52 |
| 75-79 | 35 | 12 | 34.29 | 41 | 13 | 31.71 | 76 | 25 | 32.89 | 11.9 |
| 80-84 | 24 | 12 | 50 | 28 | 11 | 39.29 | 52 | 23 | 44.23 | 10.95 |
| 85-89 | 16 | | | 7 | 2 | 28.57 | 23 | 2 | 8.7 | 0.95 |
| 90-94 | 4 | 1 | 25 | 6 | 2 | 33.33 | 10 | 3 | 30 | 1.43 |
| Totaux | 576 | 92 | 15.97 | 737 | 118 | 16.01 | 1'313 | 210 | 15.99 | |

Infographie - Nb électrices et électeurs par classe d'âge



Canton de Neuchâtel - Statistique de participation

Electrices et électeurs par classe d'âge

Date : 27.09.2016

Scrutin : 25.09.2016

Tous les électeurs étrangers

Commune : Vaumarcus

| Classes d'âge | Femmes | | | Hommes | | | Total | | | |
|---------------|---------------|-------------|--------------|--------------|-------------|--------------|--------------------|----------------|---------------|---------------|
| | Nb électrices | Nb de votes | % part. | Nb électeurs | Nb de votes | % part. | Nb total électeurs | Nb total votes | % total part. | % total votes |
| 25-29 | | | | 1 | | | 1 | | | |
| 30-34 | 1 | | | | | | 1 | | | |
| 35-39 | 2 | | | 1 | | | 3 | | | |
| 40-44 | | | | 1 | 1 | 100 | 1 | 1 | 100 | 33.33 |
| 45-49 | 2 | | | 1 | | | 3 | | | |
| 55-59 | 1 | | | 2 | | | 3 | | | |
| 65-69 | 1 | 1 | 100 | 2 | | | 3 | 1 | 33.33 | 33.33 |
| 70-74 | | | | 1 | 1 | 100 | 1 | 1 | 100 | 33.33 |
| Totaux | 7 | 1 | 14.29 | 9 | 2 | 22.22 | 16 | 3 | 18.75 | |

Infographie - Nb électrices et électeurs par classe d'âge

