

### Le taux de chômage se stabilise au mois de juin

Au mois de juin 2026, le nombre de chômeurs-euses diminue légèrement (-73) pour atteindre 3'851 personnes. En parallèle, une légère augmentation du nombre de demandeurs-euses d'emploi (+8) est relevée, avec un effectif qui atteint désormais 6'175 personnes.

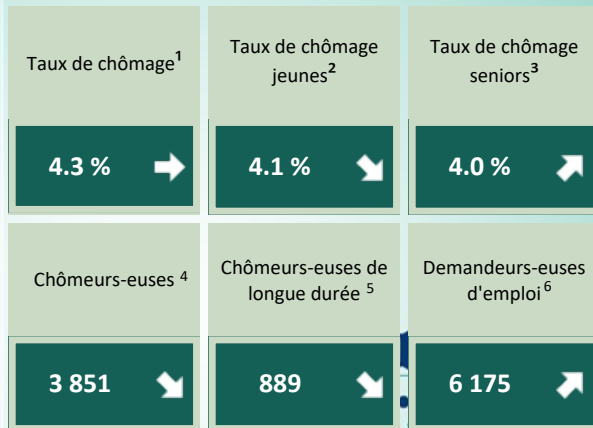
Malgré cette légère baisse des effectifs, le taux de chômage cantonal se maintient à 4.3%, un niveau inchangé par rapport au mois précédent. Au niveau romand, une baisse de 0.1 pt est enregistrée avec un taux se fixant à 4.1%. Au niveau national, le taux de chômage diminue également de 0.1 pt pour s'établir à 2.9%.

Une évolution différenciée est constatée selon les tranches d'âge. Des diminutions du nombre de chômeurs-euses dans le canton sont observées chez les jeunes de moins de 25 ans (-48) ainsi que chez les personnes âgées de 25 à 49 ans (-49). Au contraire, les plus de 50 ans (+24) voient leur effectif augmenter au mois de juin. Ainsi, le taux de chômage des jeunes diminue de 0.5 pt à 4.1% tandis que celui des seniors progresse de 0.1 pt à 4.0%.

Des baisses du nombre de chômeurs-euses sont constatées pour certains secteurs économiques, tels ceux des autres activités manufacturières (-20), de l'horlogerie (-19), de la construction (-17) et de l'hébergement et restauration (-14). À l'inverse, le secteur du commerce de gros et réparation d'autos et motos enregistre une hausse (+13) par rapport au mois précédent.

Si les effectifs de chômeurs-euses continuent de reculer légèrement, notamment dans les secteurs saisonniers, on observe néanmoins une stabilisation du taux de chômage cantonal au mois de juin.

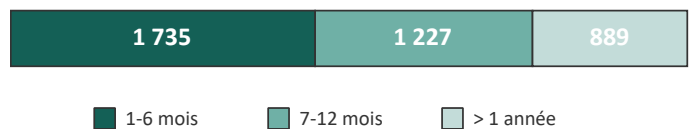
*L'ensemble des légendes se trouve à la fin du document*



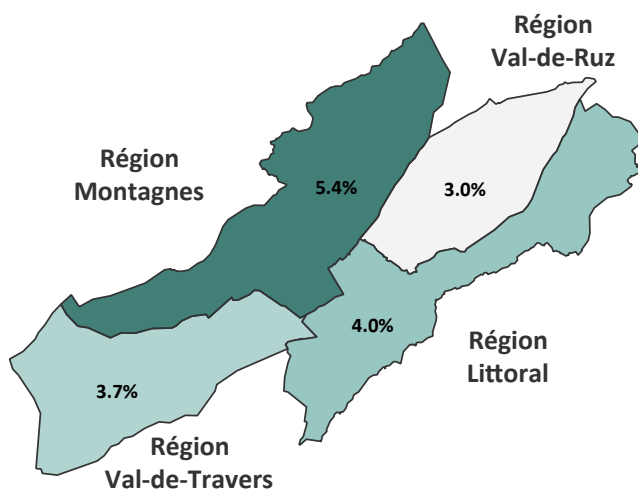
### Taux de chômage

	Juin 2026	Variation mensuelle (en pt)	Variation annuelle (en pt)
Neuchâtel	4.3%	+0.0	-0.1
Suisse romande <sup>7</sup>	4.1%	-0.1	+0.2
Suisse	2.9%	-0.1	+0.2

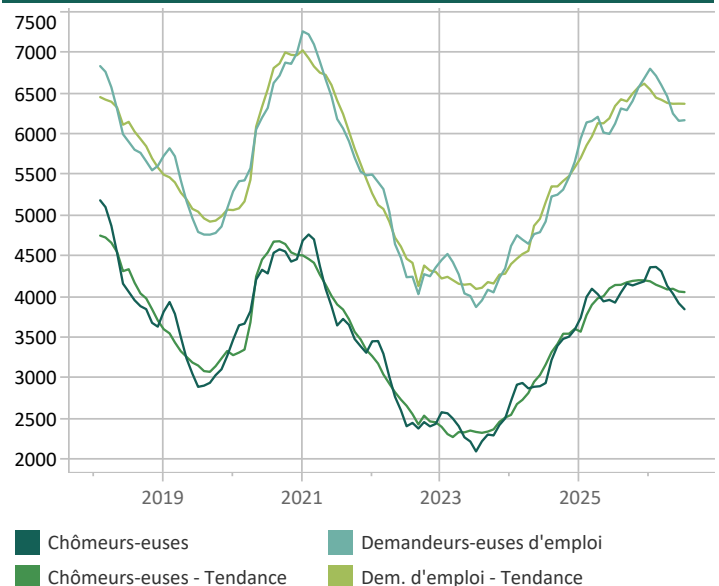
### Nombre de chômeurs-euses selon la durée



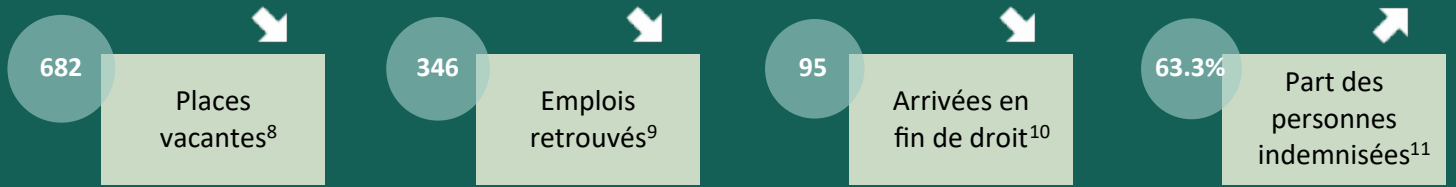
### Taux de chômage selon la région



### Évolution des effectifs

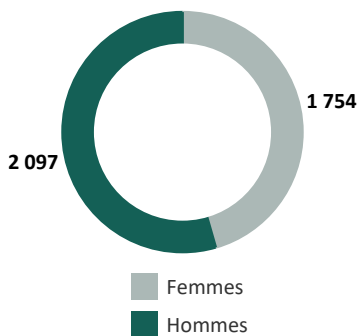


# Chiffres clés et évolutions mensuelles

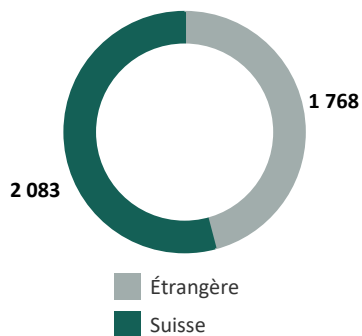


## Profils des chômeurs-euses

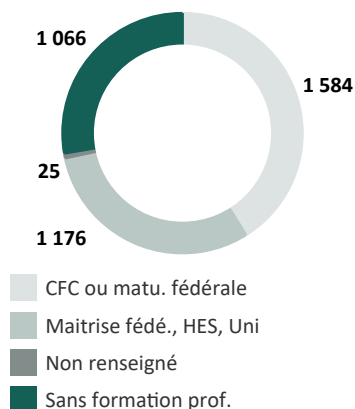
### Selon le sexe



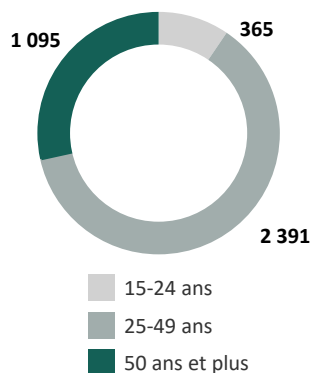
### Selon l'origine



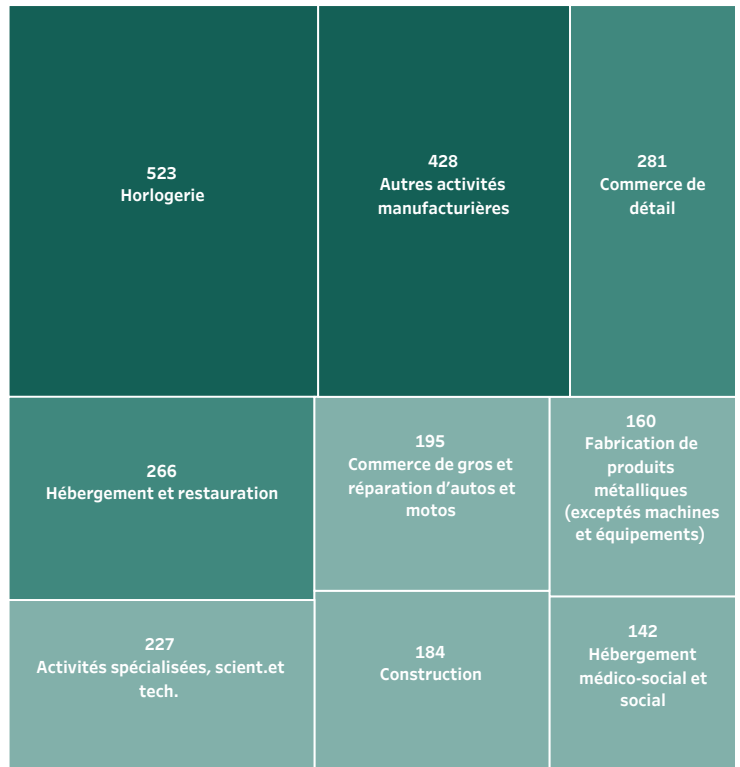
### Selon la formation



### Selon l'âge



## Activités économiques<sup>12</sup> avec les plus grands effectifs de chômeurs-euses



Le regroupement selon les activités économiques (NOGA) vient remplacer l'ancienne version basée sur la dernière profession exercée

La version interactive est disponible sous [www.ne.ch/StatChomage](http://www.ne.ch/StatChomage)

## Publication conjointe du service de l'emploi et du service de statistique

### Informations complémentaires :

#### Service de l'emploi

Mme Valérie Gianoli, 032 889 68 12

#### Service de statistique

M. Gérard Geiser, 032 889 68 22

### LEGENDES :

- 1) Nombre de chômeurs-euses inscrit-e-s le jour de référence divisé par le nombre de personnes actives sur la période 2021 à 2023
- 2) Moins de 25 ans
- 3) De 50 ans à 64 ans
- 4) Personnes inscrites aux ORP, qui n'ont pas d'emploi et qui sont immédiatement disponibles en vue d'un placement Peu importe qu'elles touchent, ou non, une indemnité de chômage
- 5) Personne inscrite à l'ORP et au chômage depuis plus de 12 mois
- 6) Demandeurs-euses d'emploi, chômeurs-euses et non-chômeurs-euses, inscrit-e-s aux ORP et qui cherchent un emploi
- 7) Région composée des cantons de Neuchâtel, Fribourg, Genève, Jura, Valais et Vaud
- 8) Nombre de postes à repourvoir sur le marché du travail annoncés à l'ORP pendant le mois
- 9) Nombre de personnes ayant annulé leur dossier auprès de l'ORP au motif d'une reprise d'un emploi
- 10) Personnes inscrites auprès de l'ORP ayant épuisé leurs indemnités ou étant arrivées à la fin de leur délai-cadre. Les chiffres sont basés sur les données des caisses de chômage et ne sont disponibles qu'avec un décalage de deux mois avec d'éventuels changements rétroactifs.
- 11) Pourcentage de personnes inscrites auprès de l'ORP et touchant des indemnités par rapport à l'ensemble de l'effectif des personnes inscrites. Les chiffres sont basés sur les données des caisses de chômage et ne sont disponibles qu'avec un décalage de deux mois avec d'éventuels changements rétroactifs.
- 12) Branche économique de l'entreprise dans laquelle le-la chômeur-euse a travaillé avant son inscription à l'ORP.

### SOURCES : PLASTA - SECO, service de l'emploi