

Baromètre de l'emploi	T4 2010	Variation annuelle en %
<b>Emplois</b>		
<b>Total</b>	<b>86'500</b>	<b>+0.0%</b> ↗
Secondaire	32'600	+2.6% ↗
Tertiaire	53'900	-1.5% ↘
Equivalent plein temps	59'000	+1.4% ↗

Indicateurs à court terme	T4 2010	Variation annuelle en %
<b>Indice des places vacantes <sup>(1)</sup></b>		
<b>Total</b>	<b>163</b>	<b>+53%</b> ↗
Secondaire	170	+107% ↗
Tertiaire	156	+16% ↗
<b>Difficulté de recrutement en personnel hautement qualifié <sup>(2)</sup></b>		
<b>Total</b>	<b>15.7</b>	<b>+68%</b> ↗
Secondaire	17.9	+140% ↗
Tertiaire	14.3	+37% ↗

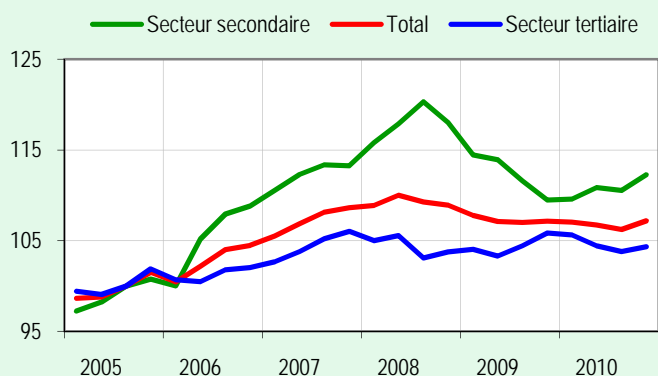
### L'emploi progresse au sein du secteur secondaire

A la fin du 4<sup>ème</sup> trimestre 2010, le canton de Neuchâtel compte 86'500 emplois, en hausse de 1% par rapport au trimestre précédent. Le secteur secondaire affiche une hausse de 2% contre une augmentation de 1% dans le secteur tertiaire.

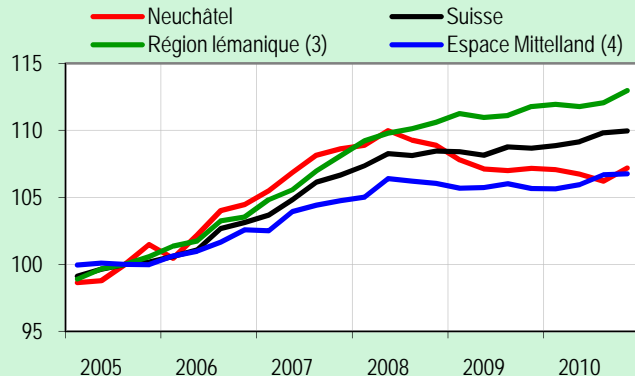
En variation annuelle, l'emploi cantonal reste stable. L'évolution est cependant contrastée selon les secteurs économiques. Alors que le secteur tertiaire perd des emplois (-1.5%) par rapport à l'année précédente, le secteur secondaire affiche une augmentation de 2.6%. A noter que le secteur secondaire n'avait plus connu de hausse de l'emploi (en variation annuelle) depuis le 4<sup>ème</sup> trimestre 2008.

Les indicateurs à court terme laissent présager une évolution positive de l'emploi, notamment au sein du secteur secondaire. En variation annuelle, l'indice des places vacantes du secteur secondaire augmente de 107% (contre +16% dans le tertiaire) et atteint même un niveau plus élevé (170) qu'au sein du secteur tertiaire (156).

### Indice de l'emploi - Canton de Neuchâtel (base T3 2005 = 100)



### Indice de l'emploi (base T3 2005 = 100)



### Nombre d'emplois dans le canton de Neuchâtel valeurs trimestrielles

	Total	Secteur secondaire	Secteur tertiaire	
2008	t1	87'900	33'600	54'200
	t2	88'800	34'300	54'500
	t3	88'200	35'000	53'200
	t4	87'900	34'300	53'600
2009	t1	87'000	33'300	53'700
	t2	86'500	33'100	53'400
	t3	86'400	32'400	53'900
	t4	86'500	31'800	54'700
2010	t1	86'400	31'800	54'600
	t2	86'100	32'200	53'900
	t3	85'700	32'100	53'600
	t4	86'500	32'600	53'900

### Variation de l'emploi dans le canton de Neuchâtel par rapport au même trimestre de l'année précédente

	Total	Secteur secondaire	Secteur tertiaire	
2008	t1	+3.2%	+4.8%	+2.3%
	t2	+2.9%	+5.0%	+1.7%
	t3	+1.0%	+6.1%	-2.0%
	t4	+0.3%	+4.2%	-2.1%
2009	t1	-1.0%	-1.1%	-0.9%
	t2	-2.6%	-3.4%	-2.1%
	t3	-2.1%	-7.2%	+1.3%
	t4	-1.6%	-7.3%	+2.0%
2010	t1	-0.7%	-4.3%	+1.5%
	t2	-0.4%	-2.7%	+1.1%
	t3	-0.7%	-0.9%	-0.6%
	t4	+0.0%	+2.6%	-1.5%

Sources: OFS, statistique de l'emploi (STATEM)

Note : ces résultats sont issus d'une enquête par sondage et sont entachés d'une marge d'erreur aléatoire.

<sup>1</sup> Les établissements indiquent le nombre de leurs places vacantes à la fin du trimestre sous revue. Base : 3<sup>ème</sup> trimestre 2005 = 100

<sup>2</sup> Pourcentage d'établissements ayant eu des difficultés à recruter du personnel hautement qualifié pondéré par le nombre d'emplois que ces établissements représentent.

<sup>3</sup> La région lémanique est composée des cantons de Genève, Vaud et Valais.

<sup>4</sup> L'espace Mittelland est composé des cantons de Berne, Neuchâtel, Fribourg, Jura et Soleure.

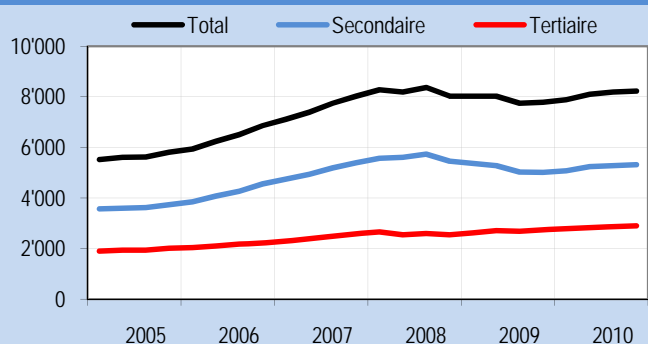
Nombre de frontaliers	T4 2010	Variation trimes. annuelle	
<b>Total</b>	<b>8'221</b>	<b>+0.5%</b>	<b>+5.7%</b>
Hommes	5'229	-0.1%	+4.5%
Femmes	2'993	+1.5%	+7.7%
<b>Par district</b>			
Neuchâtel	876	+0.3%	+7.1%
Boudry	312	-0.1%	+1.1%
Val-de-Travers	753	+4.6%	+13.1%
Val-de-Ruz	361	+5.6%	+14.0%
Le Locle	2'527	-1.4%	-0.6%
La Chaux-de-Fonds	3'392	+0.6%	+8.4%

**Les frontaliers en progression au 4<sup>ème</sup> trimestre 2010**

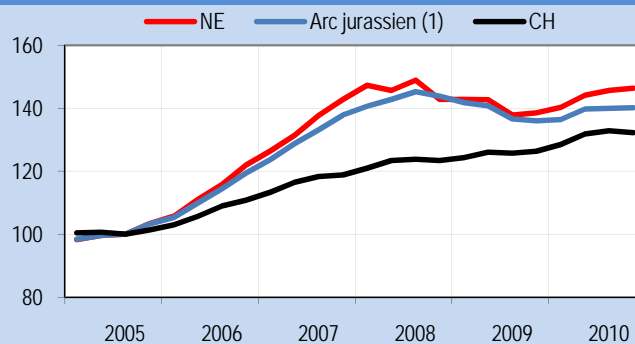
A fin décembre 2010, 8'221 frontaliers travaillent dans le canton de Neuchâtel. Après une stabilisation en 2008 et une baisse en 2009 (-3%), l'effectif de frontaliers repart à la hausse en 2010, avec un accroissement de 5.7% par rapport à la même période de l'année passée. Le nombre de frontaliers progresse dans tous les districts du canton à l'exception du district du Locle qui enregistre une baisse constante depuis fin 2009.

La variation annuelle du nombre de frontaliers est plus marquée dans le secteur secondaire (+6%), notamment dans la fabrication d'équipements électriques (+11.3%) et la fabrication de produits informatiques et électroniques; horlogerie (+8%). Dans le tertiaire, la hausse du nombre de frontaliers est de 5.4%.

**Évolution de l'effectif de frontaliers par secteur**

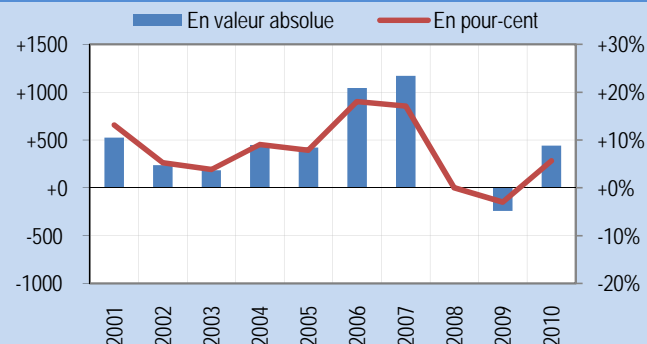


**Évolution de l'effectif de frontaliers (base T3 2005 = 100)**

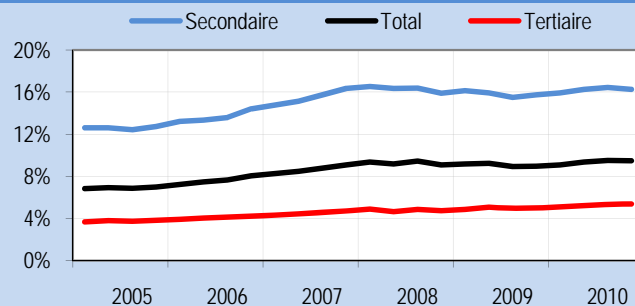


Frontaliers par secteur	T4 2010	Variation trimes. annuelle	
<b>Primaire</b>	<b>27</b>	<b>-23.7%</b>	<b>+5.7%</b>
<b>Secondaire</b>	<b>5'305</b>	<b>+0.5%</b>	<b>+6.0%</b>
Dont			
Fabrication de produits métalliques	427	+0.2%	-1.5%
Fabrication de produits informatiques et électro.; horlogerie	2'455	+2.8%	+8.0%
Fabrication d'équipements électriques	184	-10.0%	+11.3%
Fabrication de machines et équipements	308	+6.8%	+10.4%
Autres industries manufacturières; réparation et installation	1'119	-2.6%	+2.8%
<b>Tertiaire</b>	<b>2'889</b>	<b>+0.8%</b>	<b>+5.4%</b>
Dont			
Commerce de gros	391	-0.3%	-8.2%
Commerce de détail	502	-4.4%	-0.4%
Restauration	189	-2.2%	+4.6%
Activités pour la santé humaine	351	-1.5%	+6.5%
Hébergement médico-social et social	191	+12.1%	+2.6%

**Variation annuelle de l'effectif de frontaliers (au 4<sup>ème</sup> trimestre)**



**Évolution de la part de l'emploi frontalier dans les secteurs secondaire et tertiaire**



**Office cantonal de la statistique**

Le Château  
Rue de la Collégiale 12  
2000 Neuchâtel  
tél.: 032 889 68 22 / courriel : Stat@ne.ch  
site internet: www.ne.ch/StatEmploi

Sources: OFS, statistique des frontaliers (STAF)

Définition: cette statistique se limite aux frontaliers de nationalité étrangère en possession d'une autorisation spécifique (permis G) et qui exercent une activité rémunérée en Suisse.

(1) La région de l'Arc jurassien est composée des cantons de Neuchâtel et du Jura, de l'arrondissement administratif Jura bernois ainsi que du district du Jura-Nord vaudois.