

LES CHIFFRES DU CHÔMAGE - JUILLET 2018

Légère baisse du taux de chômage au mois de juillet

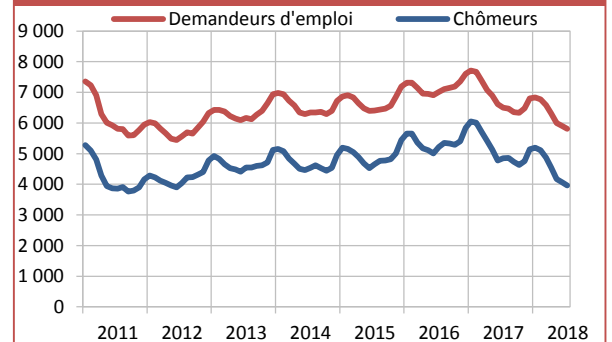
| | | |
|--------------------------|-------|---|
| Taux de chômage | 4.3% | ↘ |
| Demandeurs d'emploi | 5 812 | ↘ |
| Chômeurs | 3 962 | ↘ |
| Chômeurs de longue durée | 920 | ↘ |

Au 31 juillet, les effectifs de demandeurs d'emploi et de chômeurs s'établissent respectivement à 5'812 et 3'962 personnes, en légère diminution par rapport au mois précédent. Cette baisse impacte ainsi le taux de chômage qui diminue de 0.1 pt pour s'établir à 4.3%. Dans l'Arc Jurassien, le taux de chômage a augmenté de 0.1 pt et s'installe à 3.7%. Au niveau national, le taux de chômage est identique au mois dernier et demeure à 2.4%.

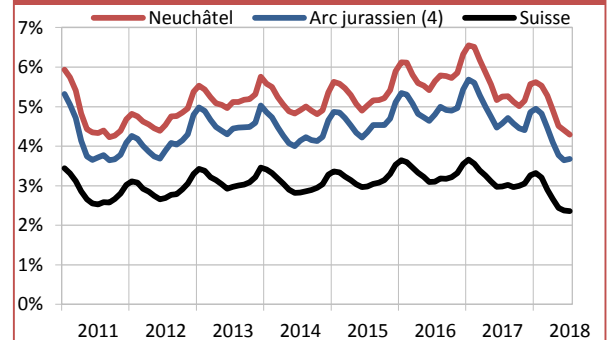
A l'exception des catégories d'âge les plus jeunes (moins de 30 ans) qui augmentent (ce qui est souvent le cas à ce moment-là de l'année), les autres ont toutes vu leur effectif de demandeurs d'emploi diminuer (jusqu'à 48 personnes en moins pour les 50-59 ans) durant le mois de juillet. Comme le mois dernier, la baisse a plus largement profité aux demandeurs d'emploi hommes et étrangers, phénomène lié à certaines professions dans lesquelles ils sont davantage représentés.

Durant le mois de juillet, les professions ayant le plus contribué à la diminution du nombre de demandeurs d'emploi sont celles du nettoyage (-38, des employés de maison et des concierges ou nettoyeurs), de la construction (-26 dont 15 ouvriers sans précision et 6 maçons) et de l'industrie horlogère (-25, ouvriers ou auxiliaires). Notons également des baisses plus modérées dans les groupes professionnels des ingénieurs, architectes et techniciens (-14 dont 6 ingénieurs et 4 techniciens) et du transport, de la poste et de la télécommunication (-11, essentiellement dans le transport). Seul le groupe professionnel de l'achat et de la vente a subi une hausse d'effectif supérieure à 10 demandeurs d'emploi (+12, des vendeurs et des gestionnaires dans le commerce de détail).

Effectifs de demandeurs d'emploi et de chômeurs



Taux de chômage en comparaison régionale et nationale



| | Taux de chômage ¹ | | | | Demandeurs d'emploi ² | | | Chômeurs ³ | | |
|---|------------------------------|------------|------------|---------------|----------------------------------|------------|------------|-----------------------|------------|------------|
| | juil. 2018 | juin. 2018 | juil. 2017 | Interv. conf* | juil. 2018 | var. mens. | var. annu. | juil. 2018 | var. mens. | var. annu. |
| Canton de Neuchâtel | 4.3% | 4.4% | 5.3% | B | 5 812 | -98 | -693 | 3 962 | -104 | -890 |
| Arc jurassien ⁴ | 3.7% | 3.6% | 4.6% | A | 11 444 | -16 | -1 596 | 7 455 | +60 | -1 814 |
| Suisse | 2.4% | 2.4% | 3.0% | A | 179 857 | +80 | -15 366 | 106 052 | -527 | -27 874 |
| Région Littoral | 4.6% | 4.7% | 5.4% | B | 3 288 | -73 | -214 | 2 280 | -31 | -359 |
| Région Montagnes | 4.2% | 4.2% | 5.7% | B | 1 746 | +7 | -396 | 1 158 | -26 | -425 |
| Région Val-de-Ruz | 2.9% | 3.1% | 3.4% | C | 399 | -10 | -50 | 272 | -14 | -43 |
| Région Val-de-Travers | 4.3% | 4.8% | 5.4% | C | 378 | -22 | -34 | 251 | -33 | -64 |
| Communes de plus de 10 000 habitants | | | | | | | | | | |
| Commune de Neuchâtel | 5.5% | 5.6% | 6.6% | C | 1 380 | -29 | -135 | 961 | -16 | -191 |
| Commune de Val-de-Travers | 4.5% | 5.1% | 5.6% | D | 360 | -21 | -32 | 239 | -31 | -59 |
| Commune de Val-de-Ruz | 2.8% | 3.0% | 3.4% | D | 379 | -11 | -55 | 260 | -13 | -47 |
| Commune du Locle | 4.7% | 5.0% | 6.4% | D | 353 | -2 | -82 | 232 | -15 | -82 |
| Commune de La Chaux-de-Fonds | 4.3% | 4.4% | 5.9% | C | 1 313 | +9 | -298 | 879 | -11 | -321 |

*Intervalle de confiance : A = (0% à 2%) - B = (2,1% à 4%) - C = (4,1% à 10%) - D = (10,1% à 20%)

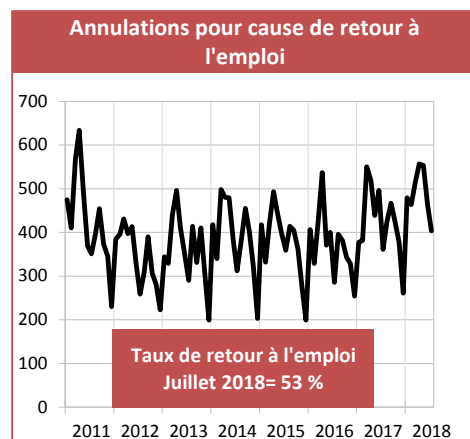
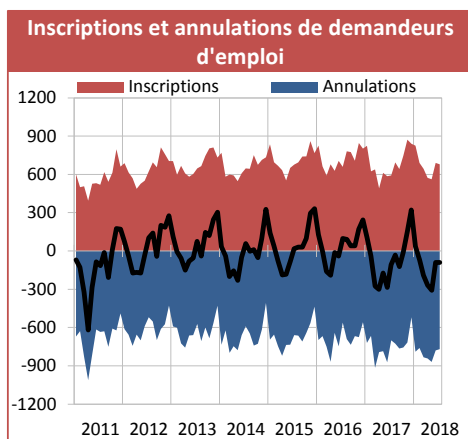
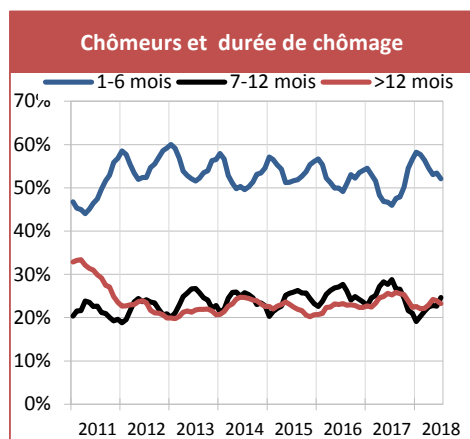
SOURCES : PLASTA - SECO, service de l'emploi

¹ Nombre de chômeurs inscrits le jour de référence divisé par le nombre de personnes actives sur la période 2012 à 2014 des données du relevé structurel.

² Demandeurs d'emploi, chômeurs et non-chômeurs, inscrits aux ORP et qui cherchent un emploi.

³ Personnes inscrites aux ORP, qui n'ont pas d'emploi et qui sont immédiatement disponibles en vue d'un placement. Peu importe qu'elles touchent, ou non, une indemnité de chômage.

⁴ L'Arc jurassien est composé des cantons de Neuchâtel et du Jura, de l'arrondissement administratif Jura bernois ainsi que du district du Jura-Nord vaudois.



| Profil | Demandeurs d'emploi | | | Chômeurs | | |
|-------------------------------------|---------------------|------------|-------------|--------------|-------------|-------------|
| | juil. 2018 | var. mens. | var. annu. | juil. 2018 | var. mens. | var. annu. |
| Canton de Neuchâtel | 5 812 | -98 | -693 | 3 962 | -104 | -890 |
| Hommes | 3 038 | -69 | -378 | 2 127 | -65 | -448 |
| Femmes | 2 774 | -29 | -315 | 1 835 | -39 | -442 |
| Moins de 20 ans | 233 | +31 | +5 | 192 | +32 | +5 |
| De 20 à 29 ans | 1 292 | +3 | -186 | 896 | -1 | -241 |
| De 30 à 39 ans | 1 399 | -30 | -210 | 970 | -18 | -251 |
| De 40 à 49 ans | 1 311 | -42 | -225 | 868 | -52 | -239 |
| De 50 à 59 ans | 1 193 | -48 | -79 | 746 | -60 | -155 |
| 60 ans et plus | 384 | -12 | +2 | 290 | -5 | -9 |
| Suisses | 3 404 | -4 | -352 | 2 338 | -33 | -498 |
| Etrangers | 2 408 | -94 | -341 | 1 624 | -71 | -392 |
| Durée de chômage : 1-6 mois | | | | 2 064 | -109 | -166 |
| Durée de chômage : 7-12 mois | | | | 978 | +57 | -420 |
| Chômage de longue durée (> 12 mois) | | | | 920 | -52 | -304 |

| Demandeurs d'emploi non chômeurs ⁸ | juil. 2018 | var. mens. | var. annu. |
|---|--------------|------------|-------------|
| Ensemble | 1 850 | +6 | +197 |
| Gains intermédiaires | 949 | -61 | -50 |
| Mesures de perfectionnement ⁹ | 23 | +19 | -8 |
| Emplois temporaires ¹⁰ (assurance-chômage) | 246 | -27 | -26 |
| Emplois temporaires ¹⁰ (mesures d'intégration prof.) | 23 | +0 | +23 |
| Autres mesures d'insertion ¹¹ | 47 | +8 | -25 |
| Personnes non disponibles au placement ¹² | 128 | -30 | +18 |
| Autres | 434 | +97 | +265 |

| Professions ⁷ | Demandeurs d'emploi | | | Chômeurs | | |
|---|---------------------|------------|------------|------------|------------|------------|
| | juil. 2018 | var. mens. | var. annu. | juil. 2018 | var. mens. | var. annu. |
| Prof. du secteur primaire | 73 | +1 | -8 | 51 | +5 | -8 |
| Prof. des métaux et machines | 196 | -2 | -91 | 141 | -5 | -87 |
| Prof. de l'industrie horlogère | 221 | -25 | -196 | 161 | -14 | -165 |
| Prof. de l'électrotech. et électron. | 24 | -2 | -11 | 19 | -1 | -9 |
| Autres prof. de l'ind., arts et métiers | 526 | -9 | -156 | 381 | -1 | -141 |
| Prof. de l'informatique | 126 | +7 | +8 | 96 | +1 | +0 |
| Ingénieurs, architectes et techniciens | 282 | -14 | -110 | 212 | -10 | -94 |
| Prof. de la construction | 308 | -26 | -92 | 188 | -11 | -75 |
| Prof. de l'achat et de la vente | 577 | +12 | +3 | 398 | -9 | -28 |
| Prof du marketing, tourisme, fiduciaire | 89 | +2 | +4 | 63 | +3 | +0 |
| Prof. des transpo., postes, télécom. | 187 | -11 | +5 | 128 | -18 | -14 |
| Prof de l'hôtellerie, restauration | 556 | -1 | -19 | 339 | +2 | -69 |
| Prof. du nettoyage, soins corporels | 419 | -38 | -29 | 241 | -36 | -66 |
| Entrepreneurs, directeurs | 274 | +3 | +29 | 203 | +0 | +10 |
| Prof. commerc., banque, assurance | 750 | -7 | -85 | 523 | -16 | -114 |
| Prof. de la sécurité, judiciaires | 95 | -2 | -5 | 61 | -3 | -11 |
| Prof. des médias et artistiques | 172 | -6 | +4 | 104 | -8 | -17 |
| Prof. de la santé et du social | 454 | +6 | +27 | 292 | +1 | -8 |
| Prof. de l'enseignement et éducation | 131 | +5 | +6 | 82 | +0 | -13 |
| Autres prof. du secteur tertiaire | 137 | +3 | -16 | 104 | +7 | -13 |
| Autres professions diverses | 14 | -1 | -7 | 9 | -4 | -8 |
| Non renseigné | 201 | +7 | +46 | 166 | +13 | +40 |

SOURCES : PLASTA - seco, service de l'emploi

⁷ Dernière profession exercée avant l'inscription à l'ORP.

⁸ Personnes qui sont inscrites aux ORP mais qui - à la différence des chômeurs - ne sont pas immédiatement disponibles pour un placement ou un emploi.

⁹ Personnes placées en mesures de reconversion ou de perfectionnement (cours) ayant pour but d'améliorer rapidement et sensiblement l'aptitude au placement de l'assuré.

¹⁰ Personnes placées dans des programmes d'emploi temporaire ayant pour but de faciliter l'intégration ou la réinsertion professionnelles des assurés. Ils peuvent être financés soit par le biais de l'assurance-chômage fédérale, soit par le biais des mesures cantonales d'intégration professionnelle.

¹¹ Personnes au bénéfice d'allocations d'initiation au travail, de prestations au titre de l'encouragement d'une activité indépendante, etc.

¹² Pour des raisons médicales ou militaires par ex.

Publication conjointe du service de l'emploi et du service de statistique

Informations complémentaires:

Service de l'emploi
Mme Valérie Gianoli, 032 889 68 12

Service de statistique
M. Gérard Geiser, 032 889 68 22

www.ne.ch/StatChomage