


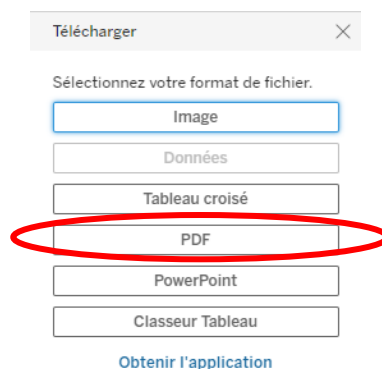
Procédure pour télécharger les fiches

Obtenir une fiche particulière

1. Une fois sur la fiche que l'on souhaite télécharger, sélectionnez le petit carré avec la flèche dans la barre en bas des indicateurs



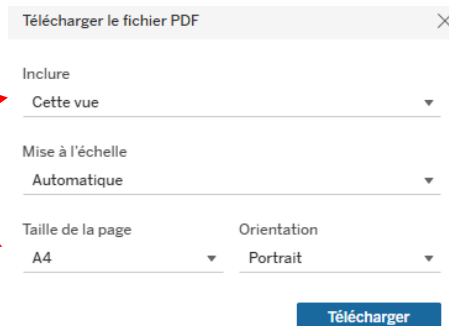
2. Dans la fenêtre qui apparaît, veuillez sélectionner « PDF »



3. Remplir les champs à disposition comme ceci, puis pressez « télécharger ».


Champs particuliers à remplir:

- « Inclure » : indiquer « cette vue »
- « Taille de la page » : indiquer « A4 » ou selon préférence

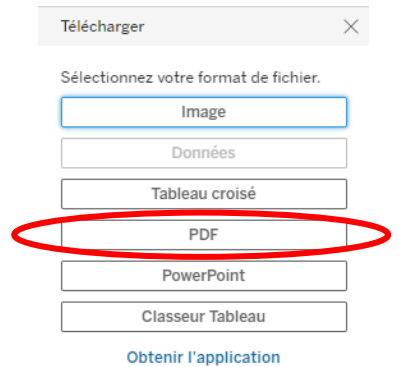


Obtenir l'ensemble des fiches pour une commune

1. Sélectionnez le petit carré avec la flèche dans la barre en bas des indicateurs



2. Dans la fenêtre qui apparaît, veuillez sélectionner « PDF »



3. Remplir les champs à disposition comme ceci, puis pressez « télécharger ».

Champs particuliers à remplir:

- « Inclure » : indiquer « Feuilles spécifiques de ce classeur »
- Presser : Tout sélectionner
- « Taille de la page » : indiquer « A4 » ou selon préférence

