

Stabilité du taux de chômage au mois de janvier

Au mois de janvier 2026, le nombre de chômeurs-euses augmente légèrement de 4 personnes pour se fixer à 4'371 personnes. En parallèle, une diminution du nombre de demandeurs-euses d'emploi (-87) est observée, avec un total de 6'721 personnes.

Contrairement aux attentes saisonnières, le taux de chômage neuchâtelois se maintient au même niveau que le mois précédent, à 4.8%. Cette stabilité contraste avec la hausse observée au niveau national et en Suisse romande (+0.1 pt et +0.2 pt) avec des taux s'établissant respectivement à 3.2% et 4.6%.

Au niveau du placement, 2'159 postes vacants ont été annoncés auprès des ORP neuchâtelois durant le mois de janvier. De plus, 418 personnes ont quitté les ORP avec un emploi à la clé.

L'évolution mensuelle du chômage dans le canton montre une baisse chez les jeunes de moins de 25 ans (-12). À l'inverse, les personnes âgées de 25 à 49 ans (+6) et les plus de 50 ans (+10) voient leur nombre augmenter au mois de janvier. Ainsi, le taux de chômage des jeunes atteint 5.6 % (-0.2 pt), tandis que celui des seniors progresse à 4.4% (+0.1 pt).

Certains secteurs économiques enregistrent une diminution de leurs effectifs, notamment ceux de l'horlogerie (-21) et des autres activités manufacturières (-18). Au contraire, une hausse est observée dans le secteur de l'hébergement et restauration (+11).

Bien que le taux de chômage demeure stable au mois de janvier, le contexte conjoncturel reste incertain pour l'année 2026 et l'évolution de l'emploi devra être suivie attentivement lors des prochains mois.

L'ensemble des légendes se trouve à la fin du document

Taux de chômage

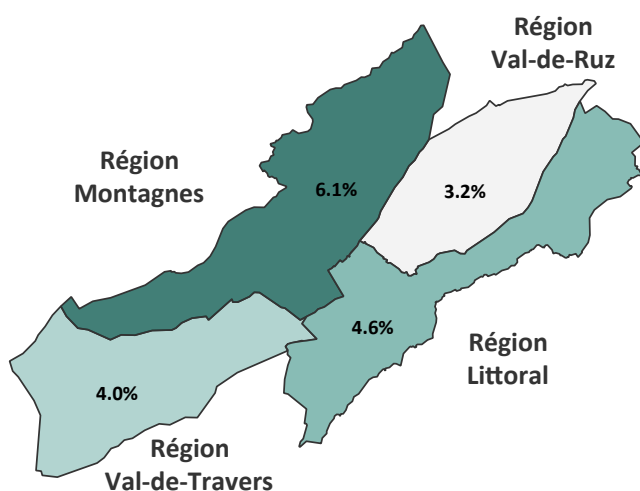
	Janvier 2026	Variation mensuelle (en pt)	Variation annuelle (en pt)
Neuchâtel	4.8%	+0.0	+0.4
Suisse romande ⁷	4.6%	+0.2	+0.4
Suisse	3.2%	+0.1	+0.3

Nombre de chômeurs-euses selon la durée

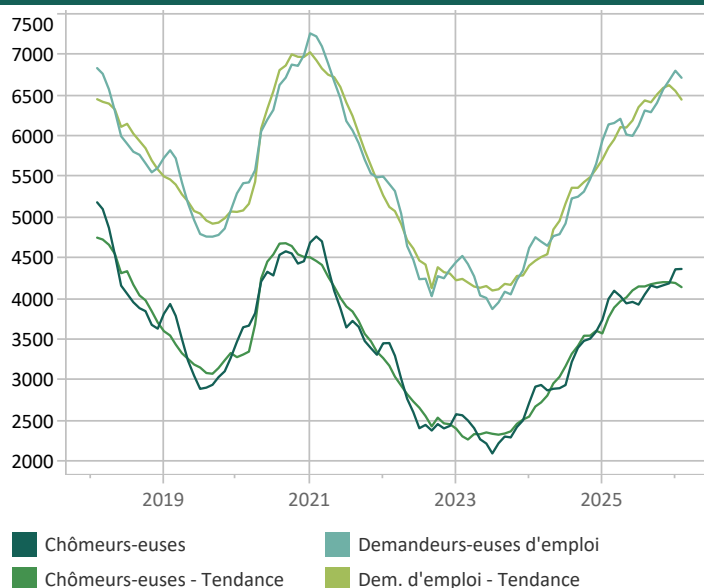
2 240	1 223	908
-------	-------	-----

1-6 mois 7-12 mois > 1 année

Taux de chômage selon la région



Évolution des effectifs



Chiffres clés et évolutions mensuelles

2 159

Places
vacantes⁸

418

Emplois
retrouvés⁹

104

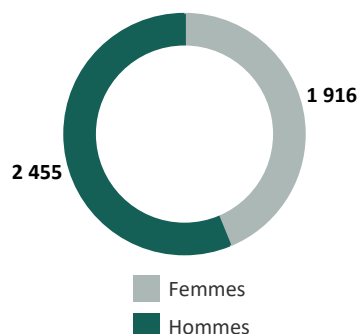
Arrivées en
fin de droit¹⁰

66.0%

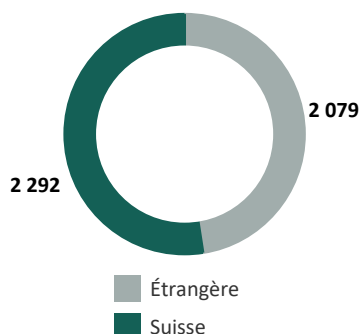
Part des
personnes
indemnisées¹¹

Profils des chômeurs-euses

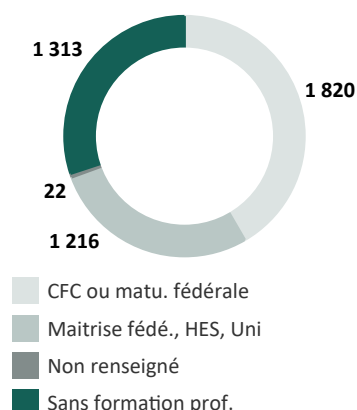
Selon le sexe



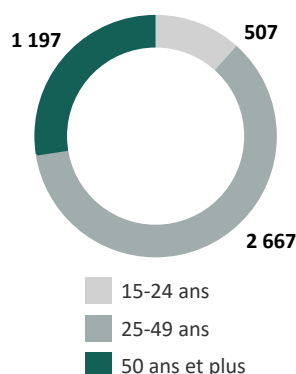
Selon l'origine



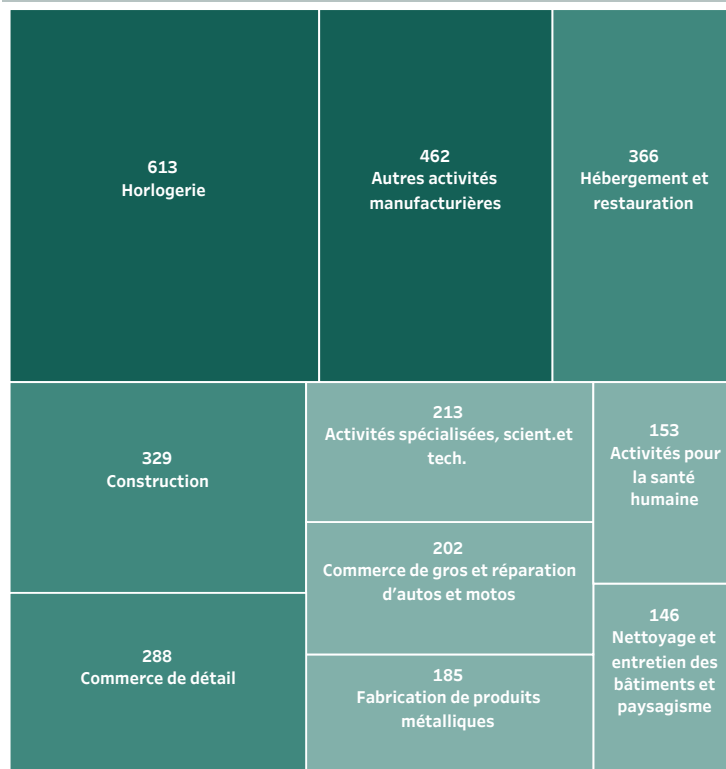
Selon la formation



Selon l'âge



Activités économiques¹² avec les plus grands effectifs de chômeurs-euses



Le regroupement selon les activités économiques (NOGA) vient remplacer l'ancienne version basée sur la dernière profession exercée

La version interactive est disponible sous www.ne.ch/StatChomage

Publication conjointe du service de l'emploi et du service de statistique

Informations complémentaires :

Service de l'emploi

Mme Valérie Gianoli, 032 889 68 12

Service de statistique

M. Gérard Geiser, 032 889 68 22

LEGENDES :

SOURCES : PLASTA - SECO, service de l'emploi

- 1) Nombre de chômeurs-euses inscrit-e-s le jour de référence divisé par le nombre de personnes actives sur la période 2021 à 2023
- 2) Moins de 25 ans
- 3) De 50 ans à 64 ans
- 4) Personnes inscrites aux ORP, qui n'ont pas d'emploi et qui sont immédiatement disponibles en vue d'un placement Peu importe qu'elles touchent, ou non, une indemnité de chômage
- 5) Personne inscrite à l'ORP et au chômage depuis plus de 12 mois
- 6) Demandeurs-euses d'emploi, chômeurs-euses et non-chômeurs-euses, inscrit-e-s aux ORP et qui cherchent un emploi
- 7) Région composée des cantons de Neuchâtel, Fribourg, Genève, Jura, Valais et Vaud
- 8) Nombre de postes à pourvoir sur le marché du travail annoncés à l'ORP pendant le mois
- 9) Nombre de personnes ayant annulé leur dossier auprès de l'ORP au motif d'une reprise d'un emploi
- 10) Personnes inscrites auprès de l'ORP ayant épuisé leurs indemnités ou étant arrivées à la fin de leur délai-cadre. Les chiffres sont basés sur les données des caisses de chômage et ne sont disponibles qu'avec un décalage de deux mois avec d'éventuels changements rétroactifs.
- 11) Pourcentage de personnes inscrites auprès de l'ORP et touchant des indemnités par rapport à l'ensemble de l'effectif des personnes inscrites. Les chiffres sont basés sur les données des caisses de chômage et ne sont disponibles qu'avec un décalage de deux mois avec d'éventuels changements rétroactifs.
- 12) Branche économique de l'entreprise dans laquelle le-la chômeur-euse a travaillé avant son inscription à l'ORP.