

#### Au mois de décembre 2025, le taux de chômage augmente à 4.8%

Au mois de décembre 2025 (\*), le nombre de chômeurs-euses augmente de 173 personnes et celui de demandeurs-euses d'emploi progresse de 119 personnes pour atteindre respectivement 4'367 et 6'808 personnes. Cette hausse est habituelle au mois de décembre et est liée en grande partie aux facteurs saisonniers défavorables en cette période hivernale qui touchent principalement le secteur de la construction.

Le taux de chômage neuchâtelois progresse de 0.2 pt pour atteindre 4.8%. Au niveau national et romand, une hausse de 0.2 pt est également relevée avec des taux s'établissant respectivement à 3.1% et 4.4%. En variation annuelle, le taux de chômage cantonal augmente de 0.7 pt entre les mois de décembre 2024 et 2025, ce qui fait du canton de Neuchâtel le canton avec la plus forte hausse. Au niveau national, sur la même période, le taux de chômage augmente de 0.3 pt. La moyenne annuelle du taux neuchâtelois est de 4.5% (elle s'élevait à 3.5% en 2024 et 2.6% en 2023).

Certains secteurs économiques enregistrent une augmentation de leurs effectifs, notamment ceux de la construction (+92), des autres activités manufacturières (+24), de l'hébergement et restauration (+17) et des activités financières, assurances et immobilières (+13). Au contraire, une diminution est observée dans le secteur du commerce de gros et réparation d'autos et motos (-11).

L'année 2025 a été marquée en particulier par les évolutions de la politique tarifaire américaine en matière de droits de douane, accentuant l'instabilité d'une situation conjoncturelle déjà fragile. Par ailleurs, les perspectives pour 2026 demeurent très incertaines, avec un ralentissement économique attendu dans un contexte global peu favorable.

(\*) En raison de l'interruption des principaux systèmes d'information de l'assurance-chômage du 19 décembre 2025 au 6 janvier 2026 pour une mise à jour logicielle, la statistique du marché du travail de décembre 2025 reflète l'état des faits au 22 décembre 2025 (et non au 31).

*L'ensemble des légendes se trouve à la fin du document*

#### Taux de chômage

	Décembre 2025	Variation mensuelle (en pt)	Variation annuelle (en pt)
Neuchâtel	4.8%	+0.2	+0.7
Suisse romande <sup>7</sup>	4.4%	+0.2	+0.4
Suisse	3.1%	+0.2	+0.3

#### Nombre de chômeurs-euses selon la durée

2 236

1 255

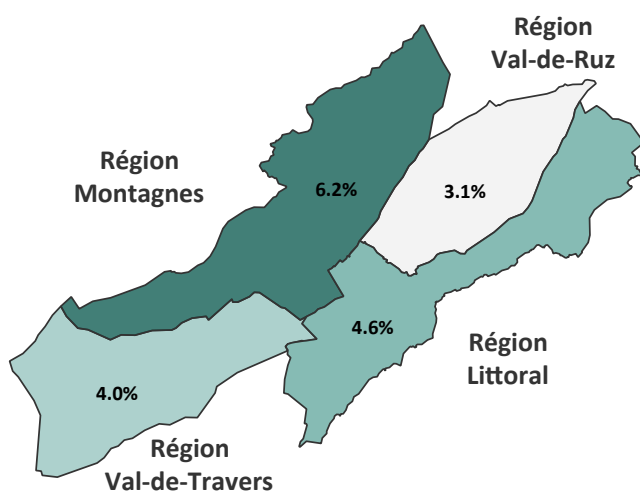
876

1-6 mois

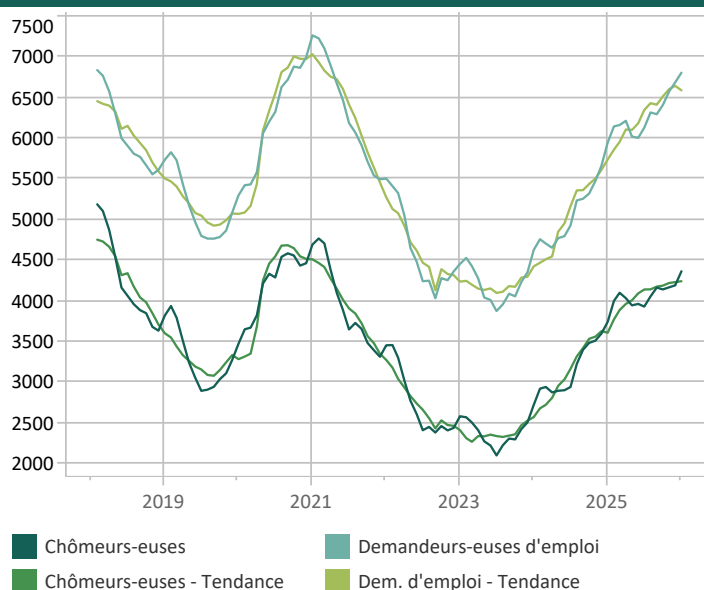
7-12 mois

> 1 année

#### Taux de chômage selon la région



#### Évolution des effectifs



## Chiffres clés et évolutions mensuelles

791

Places  
vacantes<sup>8</sup>

220

Emplois  
retrouvés<sup>9</sup>

118

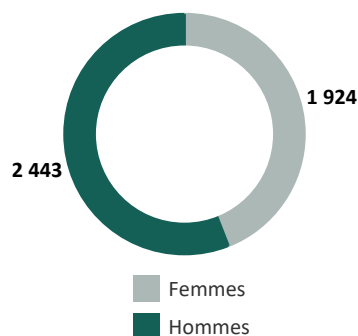
Arrivées en  
fin de droit<sup>10</sup>

68.8%

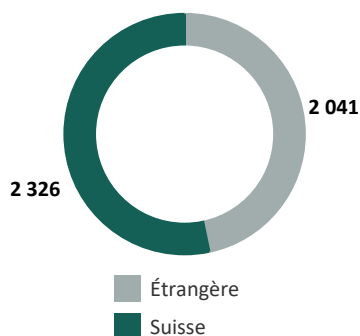
Part des  
personnes  
indemnisées<sup>11</sup>

### Profils des chômeurs-euses

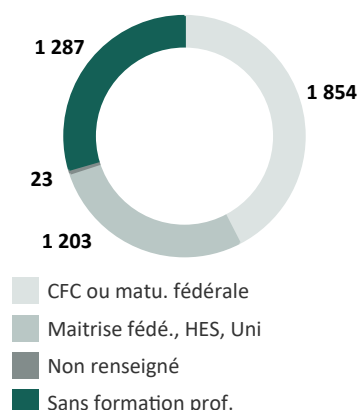
#### Selon le sexe



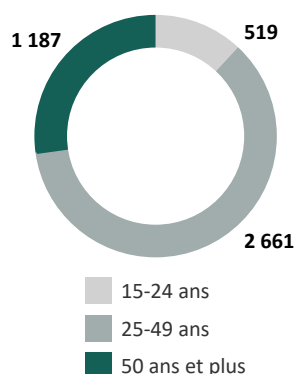
#### Selon l'origine



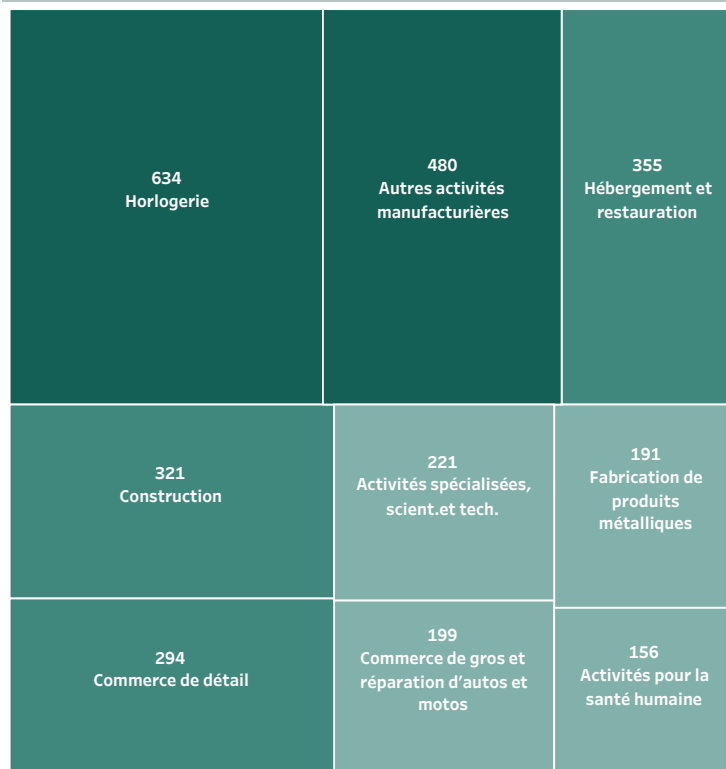
#### Selon la formation



#### Selon l'âge



### Activités économiques<sup>12</sup> avec les plus grands effectifs de chômeurs-euses



Le regroupement selon les activités économiques (NOGA) vient remplacer l'ancienne version basée sur la dernière profession exercée

La version interactive est disponible sous [www.ne.ch/StatChomage](http://www.ne.ch/StatChomage)

## Publication conjointe du service de l'emploi et du service de statistique

### Informations complémentaires :

#### Service de l'emploi

Mme Valérie Gianoli, 032 889 68 12

#### Service de statistique

M. Gérard Geiser, 032 889 68 22

### LEGENDES :

### SOURCES : PLASTA - SECO, service de l'emploi

- 1) Nombre de chômeurs-euses inscrit-e-s le jour de référence divisé par le nombre de personnes actives sur la période 2021 à 2023
- 2) Moins de 25 ans
- 3) De 50 ans à 64 ans
- 4) Personnes inscrites aux ORP, qui n'ont pas d'emploi et qui sont immédiatement disponibles en vue d'un placement Peu importe qu'elles touchent, ou non, une indemnité de chômage
- 5) Personne inscrite à l'ORP et au chômage depuis plus de 12 mois
- 6) Demandeurs-euses d'emploi, chômeurs-euses et non-chômeurs-euses, inscrit-e-s aux ORP et qui cherchent un emploi
- 7) Région composée des cantons de Neuchâtel, Fribourg, Genève, Jura, Valais et Vaud
- 8) Nombre de postes à pourvoir sur le marché du travail annoncés à l'ORP pendant le mois
- 9) Nombre de personnes ayant annulé leur dossier auprès de l'ORP au motif d'une reprise d'un emploi
- 10) Personnes inscrites auprès de l'ORP ayant épuisé leurs indemnités ou étant arrivées à la fin de leur délai-cadre. Les chiffres sont basés sur les données des caisses de chômage et ne sont disponibles qu'avec un décalage de deux mois avec d'éventuels changements rétroactifs.
- 11) Pourcentage de personnes inscrites auprès de l'ORP et touchant des indemnités par rapport à l'ensemble de l'effectif des personnes inscrites. Les chiffres sont basés sur les données des caisses de chômage et ne sont disponibles qu'avec un décalage de deux mois avec d'éventuels changements rétroactifs.
- 12) Branche économique de l'entreprise dans laquelle le-la chômeur-euse a travaillé avant son inscription à l'ORP.