

Tendance stable du chômage en novembre

Au mois de novembre 2025, le nombre de chômeurs-euses augmente légèrement (+24) pour atteindre 4'194 personnes. Une progression du nombre de demandeurs-euses d'emploi (+112) est également observée, portant l'effectif à 6'689 personnes.

Le taux de chômage neuchâtelois reste à 4.6%, un niveau stable depuis trois mois. Au niveau national, la stabilité prévaut également avec un taux à 2.9%, tandis qu'au niveau romand une augmentation de 0.1 pt est relevée avec un taux s'établissant à 4.2%.

L'évolution mensuelle du chômage dans le canton montre une hausse chez les personnes âgées de 25 à 49 ans (+17) ainsi que chez les plus de 50 ans (+21). En revanche, les jeunes de moins de 25 ans voient leur effectif diminuer au mois de novembre (-14). Ainsi, le taux de chômage des jeunes atteint 5.7 % (-0.2 pt), tandis que celui des seniors progresse légèrement à 4.0% (+0.1 pt).

Certains secteurs économiques enregistrent une augmentation de leurs effectifs, notamment dans l'hébergement et restauration (+28) ainsi que dans la construction (+22). Au contraire, des diminutions sont constatées dans les secteurs de l'horlogerie (-12) et des activités pour la santé humaine (-11).

L'annonce récente de la réduction des droits de douane imposés par les Etats-Unis à 15% constitue certes une bonne nouvelle qui contribue à alléger un peu la pression sur les entreprises neuchâteloises. Cependant, la situation demeure fragile : les perspectives conjoncturelles pour 2026 restent peu favorables, avec un ralentissement attendu. Les entreprises continuent d'être confrontées à un environnement très incertain et l'observation attentive du marché de l'emploi sera déterminante dans les mois à venir.

L'ensemble des légendes se trouve à la fin du document

Taux de chômage

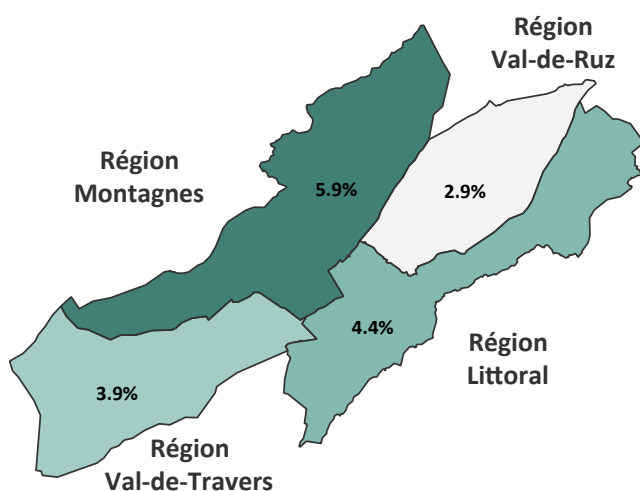
| | Novembre 2025 | Variation mensuelle (en pt) | Variation annuelle (en pt) |
|-----------------------------|---------------|-----------------------------|----------------------------|
| Neuchâtel | 4.6% | +0.0 | +0.6 |
| Suisse romande ⁷ | 4.2% | +0.1 | +0.5 |
| Suisse | 2.9% | +0.0 | +0.3 |

Nombre de chômeurs-euses selon la durée

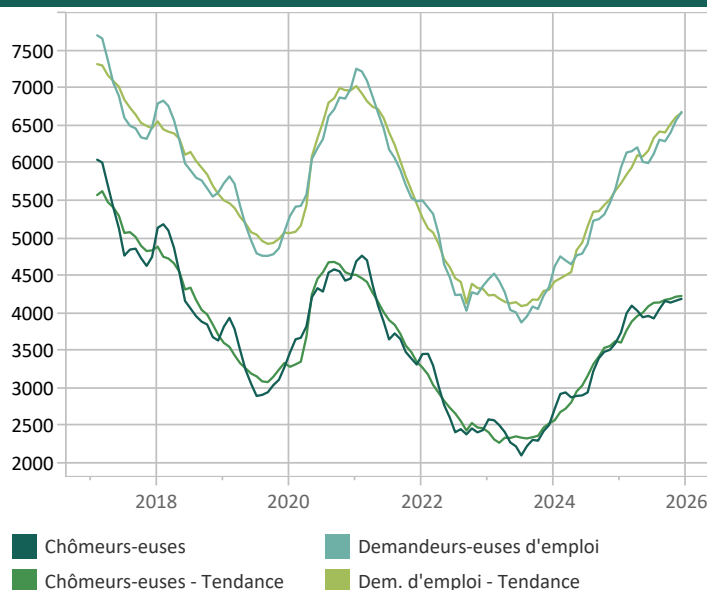
| | | |
|-------|-------|-----|
| 2 211 | 1 163 | 820 |
|-------|-------|-----|

■ 1-6 mois ■ 7-12 mois ■ > 1 année

Taux de chômage selon la région



Évolution des effectifs



Chiffres clés et évolutions mensuelles

494

Places
vacantes⁸

314

Emplois
retrouvés⁹

86

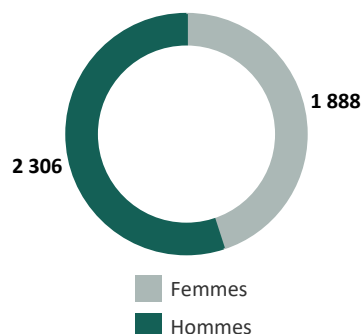
Arrivées en
fin de droit¹⁰

69.5%

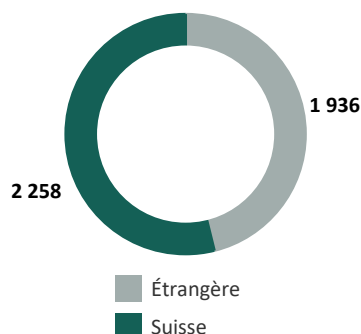
Part des
personnes
indemnisées¹¹

Profils des chômeurs-euses

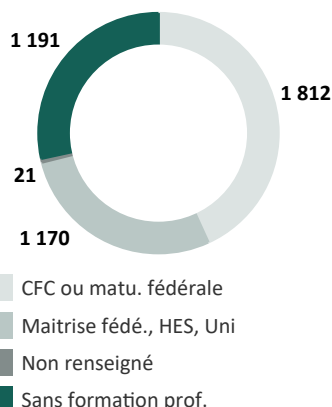
Selon le sexe



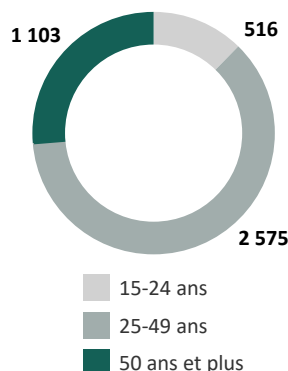
Selon l'origine



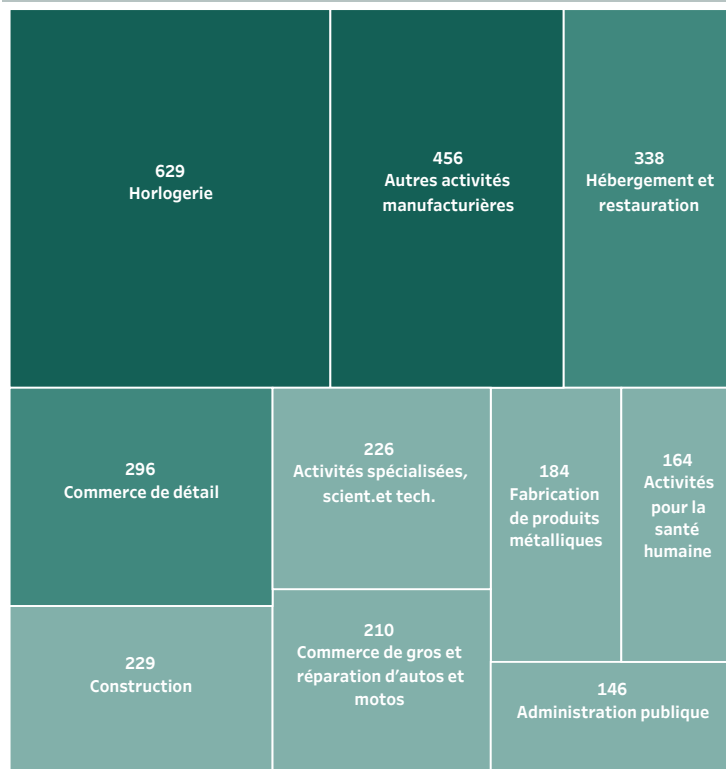
Selon la formation



Selon l'âge



Activités économiques¹² avec les plus grands effectifs de chômeurs-euses



Le regroupement selon les activités économiques (NOGA) vient remplacer l'ancienne version basée sur la dernière profession exercée

La version interactive est disponible sous www.ne.ch/StatChomage

Publication conjointe du service de l'emploi et du service de statistique

Informations complémentaires :

Service de l'emploi

Mme Valérie Gianoli, 032 889 68 12

Service de statistique

M. Gérard Geiser, 032 889 68 22

LEGENDES :

SOURCES : PLASTA - SECO, service de l'emploi

- 1) Nombre de chômeurs-euses inscrit-e-s le jour de référence divisé par le nombre de personnes actives sur la période 2021 à 2023
- 2) Moins de 25 ans
- 3) De 50 ans à 64 ans
- 4) Personnes inscrites aux ORP, qui n'ont pas d'emploi et qui sont immédiatement disponibles en vue d'un placement Peu importe qu'elles touchent, ou non, une indemnité de chômage
- 5) Personne inscrite à l'ORP et au chômage depuis plus de 12 mois
- 6) Demandeurs-euses d'emploi, chômeurs-euses et non-chômeurs-euses, inscrit-e-s aux ORP et qui cherchent un emploi
- 7) Région composée des cantons de Neuchâtel, Fribourg, Genève, Jura, Valais et Vaud
- 8) Nombre de postes à pourvoir sur le marché du travail annoncés à l'ORP pendant le mois
- 9) Nombre de personnes ayant annulé leur dossier auprès de l'ORP au motif d'une reprise d'un emploi
- 10) Personnes inscrites auprès de l'ORP ayant épuisé leurs indemnités ou étant arrivées à la fin de leur délai-cadre. Les chiffres sont basés sur les données des caisses de chômage et ne sont disponibles qu'avec un décalage de deux mois avec d'éventuels changements rétroactifs.
- 11) Pourcentage de personnes inscrites auprès de l'ORP et touchant des indemnités par rapport à l'ensemble de l'effectif des personnes inscrites. Les chiffres sont basés sur les données des caisses de chômage et ne sont disponibles qu'avec un décalage de deux mois avec d'éventuels changements rétroactifs.
- 12) Branche économique de l'entreprise dans laquelle le-la chômeur-euse a travaillé avant son inscription à l'ORP.