ne.ch
RÉPUBLIQUE ET CANTON DE NEUCHÂTEL

Les chiffres du chômage
Octobre 2023

Dans le canton de Neuchâtel

Taux de chômage[1]	Taux de chômage jeunes[2]	Taux de chômage seniors[3]
2.7 %	3.4 %	2.4 %

Chômeurs-euses [4]	Chômeurs-euses de longue durée [5]	Demandeurs-euses d'emploi [6]
2 428	333	4 237

Le taux de chômage augmente de 0.1 pt au mois d'octobre

Au mois d'octobre 2023, le nombre de demandeurs-euses d'emploi augmente (+178) pour atteindre 4'237 personnes. Une hausse du nombre de chômeurs-euses (+128) est également observée avec un effectif s'établissant désormais à 2'428 personnes.

Par rapport au mois précédent, le taux de chômage neuchâtelois augmente de 0.1 pt pour atteindre 2.7%. La stabilité prévaut au niveau de la Suisse romande ainsi qu'au niveau national avec des taux de chômage se fixant respectivement à 3.0% et 2.0%.

Concernant les variations mensuelles du nombre de chômeurs-euses dans le canton, des hausses sont constatées dans toutes les classes d'âge. En effet, les jeunes de moins de 25 ans (+4), les personnes âgées de 25 à 49 ans (+90) ainsi que les plus de 50 ans (+34) voient leur effectif augmenter par rapport au mois de septembre. Ainsi, le taux de chômage des jeunes (moins de 25 ans) et le taux de chômage des seniors augmentent tous deux de 0.1 pt pour s'établir à 3.4% et 2.4%.

En ce qui concerne les secteurs économiques, l'effectif de chômeurs-euses augmente au sein de l'horlogerie (+28), des autres activités manufacturières (+18), de la construction (+18), de l'hébergement et restauration (+18) et du commerce de gros et réparation d'autos et motos (+11). Aucune baisse significative du nombre de chômeurs-euses n'est à relever au mois d'octobre.

L'ensemble des légendes se trouve à la fin du document

Taux de chômage

	Octobre 2023	Variation mensuelle (en pt)	Variation annuelle (en pt)
Neuchâtel	2.7%	+0.1	+0.0
Suisse romande [7]	3.0%	+0.0	+0.1
Suisse	2.0%	+0.0	+0.1

Nombre de chômeurs-euses selon la durée

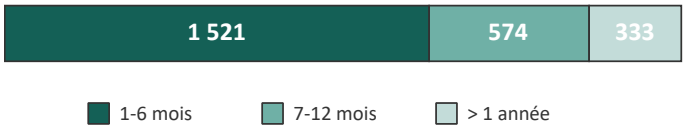

Taux de chômage selon la région

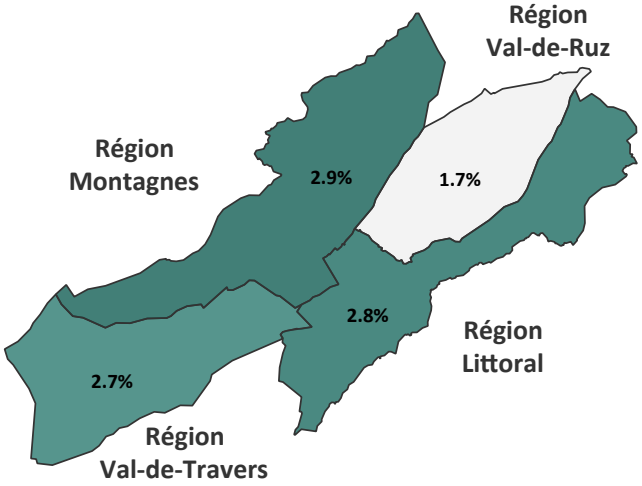

Évolution des effectifs

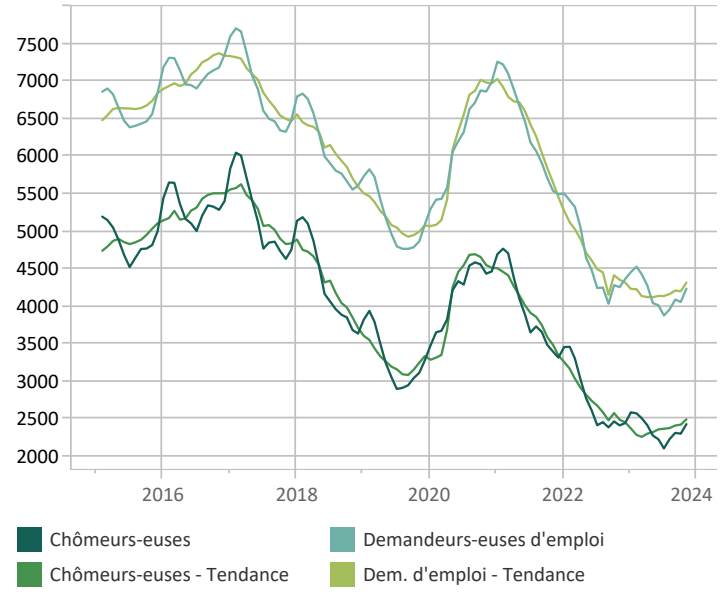

Lien utile : Statistiques détaillées et interactives : www.ne.ch/StatChomage

Chiffres clés et évolutions mensuelles

1 288	249	68	64.8%
Places vacantes[8]	Emplois retrouvés[9]	Arrivées en fin de droit[10]	Part des personnes indemnisées[11]

Profils des chômeurs-euses

Selon le sexe

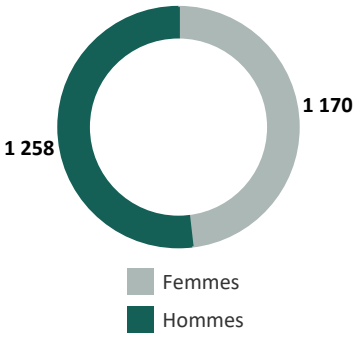

Selon l'origine

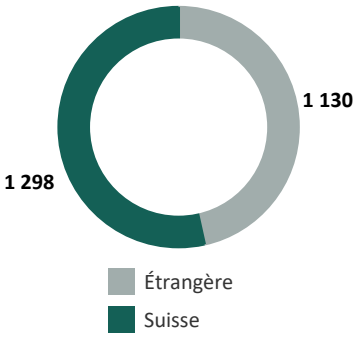

Selon la formation

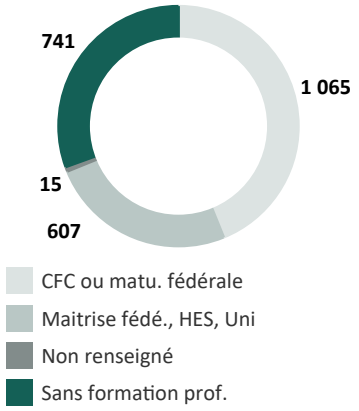

Selon l'âge

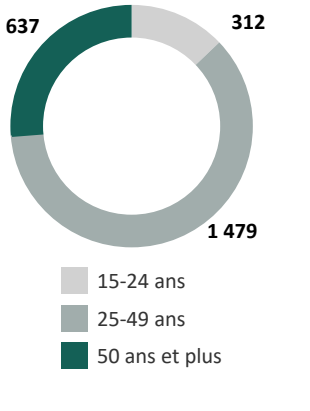

Activités économiques[12] avec les plus grands effectifs de chômeurs-euses

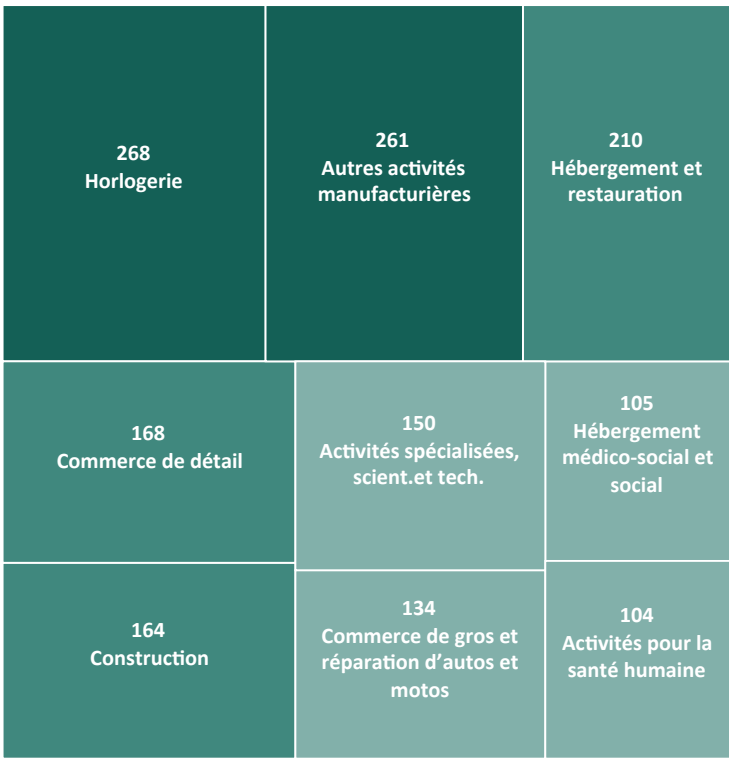

Le regroupement selon les activités économiques (NOGA) vient remplacer l'ancienne version basée sur la dernière profession exercée

La version interactive est disponible sous www.ne.ch/StatChomage

Publication conjointe du service de l'emploi et du service de statistique

Informations complémentaires :

Service de l'emploi
Mme Valérie Gianoli, 032 889 68 12

Service de statistique
M. Gérard Geiser, 032 889 68 22

LEGENDES :

SOURCES : PLASTA - SECO, service de l'emploi

1) Nombre de chômeurs-euses inscrit-e-s le jour de référence divisé par le nombre de personnes actives sur la période 2018 à 2020
2) Moins de 25 ans
3) De 50 ans à 64 ans
4) Personnes inscrites aux ORP, qui n'ont pas d'emploi et qui sont immédiatement disponibles en vue d'un placement Peu importe qu'elles touchent, ou non, une indemnité de chômage
5) Personne inscrite à l'ORP et au chômage depuis plus de 12 mois
6) Demandeurs-euses d'emploi, chômeurs-euses et non-chômeurs-euses, inscrit-e-s aux ORP et qui cherchent un emploi
7) Région composée des cantons de Neuchâtel, Fribourg, Genève, Jura, Valais et Vaud
8) Nombre de postes à repourvoir sur le marché du travail annoncés à l'ORP pendant le mois
9) Nombre de personnes ayant annulé leur dossier auprès de l'ORP au motif d'une reprise d'un emploi
10) Personnes inscrites auprès de l'ORP ayant épuisé leurs indemnités ou étant arrivées à la fin de leur délai-cadre. Les chiffres sont basés sur les données des caisses de chômage et ne sont disponibles qu'avec un décalage de deux mois avec d'éventuels changements rétroactifs.
11) Pourcentage de personnes inscrites auprès de l'ORP et touchant des indemnités par rapport à l'ensemble de l'effectif des personnes inscrites. Les chiffres sont basés sur les données des caisses de chômage et ne sont disponibles qu'avec un décalage de deux mois avec d'éventuels changements rétroactifs.
12) Branche économique de l'entreprise dans laquelle le-la chômeur-euse a travaillé avant son inscription à l'ORP.

ne.ch
RÉPUBLIQUE ET CANTON DE NEUCHÂTEL