

Légère hausse du taux de chômage au mois de décembre

Au 31 décembre 2021, les effectifs de demandeurs/euses d'emploi (+11) et de chômeurs/euses (+141) augmentent pour s'établir respectivement à 5'508 et 3'457 personnes. Cette augmentation est liée en partie aux facteurs saisonniers défavorables en cette période hivernale qui touchent principalement le secteur de la construction.

Le taux de chômage neuchâtelois augmente de 0.1 pt au mois de décembre 2021 pour s'établir à 3.7%. Un taux équivalent à celui que l'on a pu observer au mois de décembre 2019. Au niveau de la Suisse romande ainsi qu'au niveau national, une augmentation mensuelle peut également être constatée avec des taux de chômage s'établissant respectivement à 3.7% (+0.2 pt) et 2.6% (+0.1 pt).

En variation annuelle, entre les mois de décembre 2021 et 2020, le taux de chômage cantonal diminue de 1.3 pt, ce qui fait du canton de Neuchâtel le canton ayant connu la plus forte baisse en comparaison intercantonale. Au niveau national, sur la même période, le taux de chômage diminue de 0.9 pt.

Tout comme l'année précédente, l'année 2021 aura été marquée par la crise sanitaire. L'impact sur le taux de chômage aura toutefois été moins important en 2021 avec un taux de chômage neuchâtelois qui s'élève, en moyenne annuelle, à 4.2% (alors qu'il s'élevait à 4.6% en 2020, 3.5% en 2019 et 4.5% en 2018).

Concernant les variations mensuelles du nombre de chômeurs/euses dans le canton, des augmentations sont constatées pour toutes les catégories d'âge. Les effectifs des personnes âgées de moins de 25 ans (+3), des personnes âgées de 25 à 49 ans (+97) et des personnes âgées de plus de 50 ans (+41) augmentent par rapport au mois précédent. Ainsi, le taux de chômage des jeunes (moins de 25 ans) demeure stable à 3.0% et celui des seniors (plus de 55 ans) augmente à 3.9%.

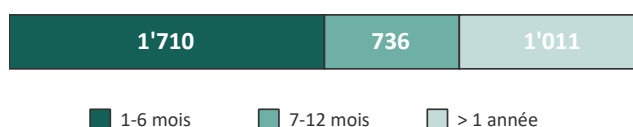
En ce qui concerne les secteurs économiques, l'effectif de chômeurs/euses diminue de façon relativement importante au sein des activités pour la santé humaine (-16). À l'inverse, la plus forte hausse du nombre de chômeurs/euses est constatée dans le secteur saisonnier de la construction (+114).

L'ensemble des légendes se trouve à la fin du document

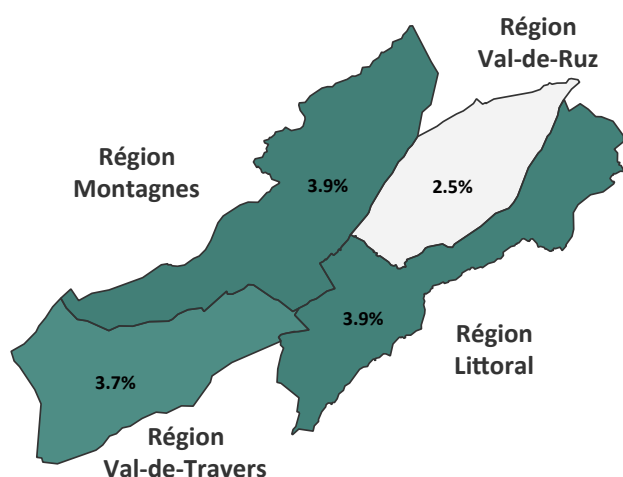
Taux de chômage

	Décembre 2021	Variation mensuelle (en pt)	Variation annuelle (en pt)
Neuchâtel	3.7%	+0.1	-1.3
Suisse romande ⁷	3.7%	+0.2	-1.1
Suisse	2.6%	+0.1	-0.9

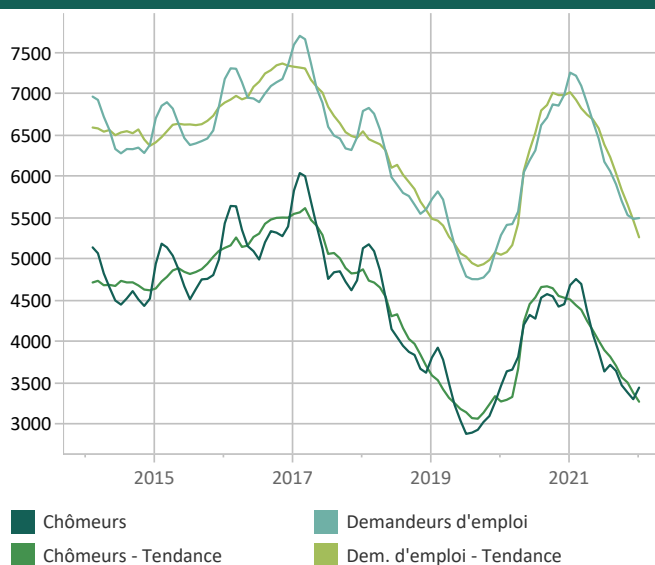
Nombre de chômeurs selon la durée



Taux de chômage selon la région



Évolution des effectifs



Chiffres clés et évolutions mensuelles

1'436

Places
vacantes⁸

288

Emplois
retrouvés⁹

98

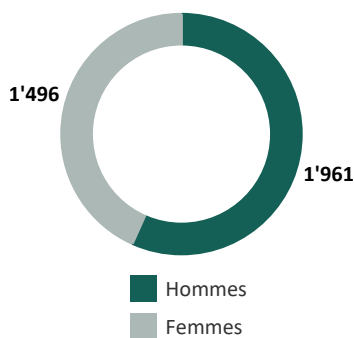
Arrivées en
fin de droit¹⁰

70.4%

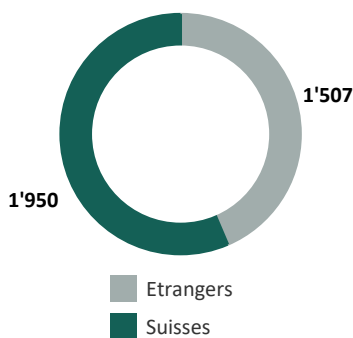
Part des
personnes
indemnisées¹¹

Profils des chômeurs

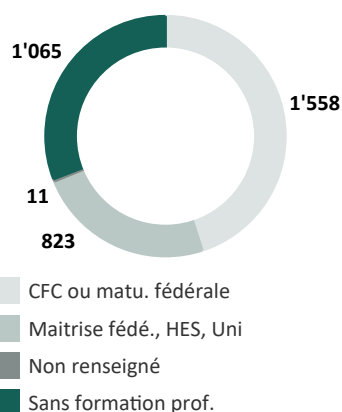
Selon le sexe



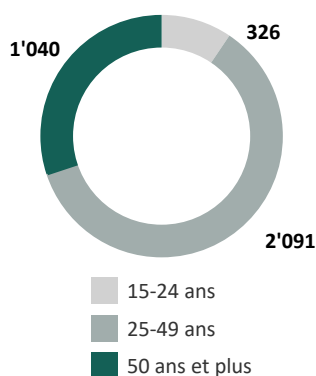
Selon l'origine



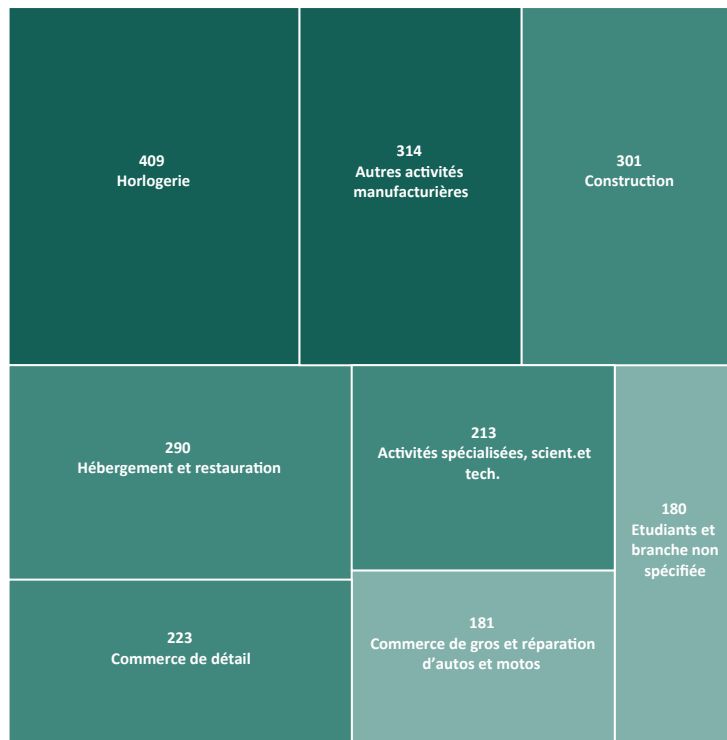
Selon la formation



Selon l'âge



Activités économiques¹² avec les plus grands effectifs de chômeurs



Le regroupement selon les activités économiques (NOGA) vient remplacer l'ancienne version basée sur la dernière profession exercée

La version interactive est disponible sous www.ne.ch/StatChomage

Publication conjointe du service de l'emploi et du service de statistique

Informations complémentaires :

Service de l'emploi

Mme Valérie Gianoli, 032 889 68 12

Service de statistique

M. Gérard Geiser, 032 889 68 22

LEGENDES :

- 1) Nombre de chômeurs inscrits le jour de référence divisé par le nombre de personnes actives sur la période 2015 à 2017
- 2) Moins de 25 ans
- 3) Plus de 55 ans
- 4) Personnes inscrites aux ORP, qui n'ont pas d'emploi et qui sont immédiatement disponibles en vue d'un placement Peu importe qu'elles touchent, ou non, une indemnité de chômage
- 5) Personne inscrite à l'ORP et au chômage depuis plus de 12 mois
- 6) Demandeurs d'emploi, chômeurs et non-chômeurs, inscrits aux ORP et qui cherchent un emploi
- 7) Région composée des cantons de Neuchâtel, Fribourg, Genève, Jura, Valais et Vaud
- 8) Nombre de postes à repourvoir sur le marché du travail annoncés à l'ORP pendant le mois
- 9) Nombre de personnes ayant annulé leur dossier auprès de l'ORP au motif d'une reprise d'un emploi
- 10) Personnes inscrites auprès de l'ORP ayant épuisé leurs indemnités ou étant arrivées à la fin de leur délai-cadre. Les chiffres sont basés sur les données des caisses de chômage et ne sont disponibles qu'avec un décalage de deux mois avec d'éventuels changements rétroactifs.
- 11) Pourcentage de personnes inscrites auprès de l'ORP et touchant des indemnités par rapport à l'ensemble de l'effectif des personnes inscrites. Les chiffres sont basés sur les données des caisses de chômage et ne sont disponibles qu'avec un décalage de deux mois avec d'éventuels changements rétroactifs.
- 12) Branche économique de l'entreprise dans laquelle le chômeur a travaillé avant son inscription à l'ORP.

SOURCES : PLASTA - SECO, service de l'emploi