

Pics et sommets estivaux

International et National

Sous l'effet des campagnes de vaccination, qui favorisent une accélération des activités de services, le rebond de l'économie mondiale impressionne. De nombreux indicateurs conjoncturels ont atteint des plus hauts historiques et les perspectives sont régulièrement révisées à la hausse.

La croissance mondiale devrait ainsi s'établir en-dessus de 6% cette année, un record depuis au moins 40 ans. Fait plutôt inhabituel : les pays développés portent ce rebond, les pays émergents ayant peu accès aux vaccins les plus efficaces. Néanmoins, certains signaux suggèrent que la croissance pourrait avoir atteint son sommet, notamment en Chine et aux Etats-Unis, alors que l'Europe devrait annoncer des chiffres tonitruants pour cet été.

Signes de la bonne santé de l'économie mondiale, les exportations suisses ont atteint un pic historique en juin, à 22,4 milliards de francs. Notre pays a fait preuve de flexibilité avec la mise en place rapide du chômage partiel qui a sauvé des dizaines de milliers d'emplois et préservé le pouvoir d'achat. Un véritable boom de la consommation est d'ailleurs à prévoir d'ici à la fin de l'année. Dans ce contexte, le KOF a relevé ses prévisions de croissance du PIB à 4% pour cette année. La Suisse pourrait être l'un des premiers pays à voir son économie revenir au niveau d'avant-crise.

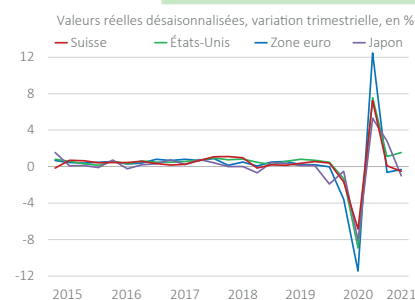
L'élément clé de la reprise se trouve dans le cocktail de dopants fiscaux et monétaires injectés dans l'économie, et particulièrement le changement de paradigme budgétaire des gouvernements. L'austérité appartient au passé. En Europe, les fonds du plan de relance devraient renforcer

la croissance de 4,1% d'ici à 2026. Au niveau mondial, ce ne sont pas moins de 14'000 milliards de dollars - vous avez bien lu - qui ont été injectés pour stimuler l'économie.

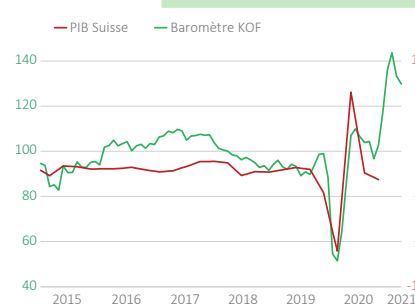
Ce contexte favorable a propulsé les marchés d'actions à des niveaux record, soutenus de plus par la vigueur du rebond des bénéfices des entreprises. Au-delà des chiffres d'affaires et de la rentabilité, les intentions quant à l'utilisation future des bénéfices s'avèrent réjouissantes. En effet, les analystes anticipent une accélération marquée des dépenses d'investissement, ce qui pourrait annoncer le début d'une nouvelle ère pour la croissance de la productivité et contribuer à alléger les tensions inflationnistes. Par ailleurs, si l'inflation de base a grimpé à 4,5% aux Etats-Unis, un sommet depuis 1991, ce chiffre n'a pas perturbé les marchés. Le reflux des anticipations d'inflation indique que le consensus croit à la nature transitoire des pressions inflationnistes.

A moyen terme cependant, l'accroissement de la consommation et de l'inflation incitera les banques centrales à retirer peu à peu leur soutien et à relever les taux d'intérêt. A court terme, le scénario privilégié est celui d'une poursuite du déconfinement de l'économie mondiale dans les pays à haut taux de vaccination et d'une croissance solide mais plus nuancée.

Produit intérieur brut



PIB et Baromètre conjoncturel



Canton de Neuchâtel

L'activité économique neuchâteloise se caractérise également par un fort rebond depuis plusieurs mois. La production manufacturière du canton, tirée par des exportations horlogères, soutient cette croissance. Les chiffres publiés par la Fédération de l'industrie horlogère suisse (FH) pour le mois de juin 2021 signalent une hausse de 13,4% de la valeur des exportations par rapport à 2019 (2020 n'étant pas représentatif en raison de la pandémie). Ces très bons chiffres ont été atteints bien que le nombre de pièces vendues soit plus faible qu'il y a deux ans dans le segment des montres à moins de cinq cents francs. L'embellie profite également à l'industrie des machines, de l'électronique et des instruments de précision, sans toutefois que les chiffres à l'exportation de 2019 ne soient déjà retrouvés.

Le baromètre conjoncturel du KOF confirme que les entreprises neuchâteloises ont globalement une perception positive de la situation, renforçant le sentiment qui prévalait au cours des deux précédents trimestres. Les entrées de commandes se situent à un niveau élevé et le taux d'utilisation des capacités de production est similaire à ce qu'il était avant la crise. Notons d'ailleurs qu'il a désormais rattrapé la moyenne nationale.

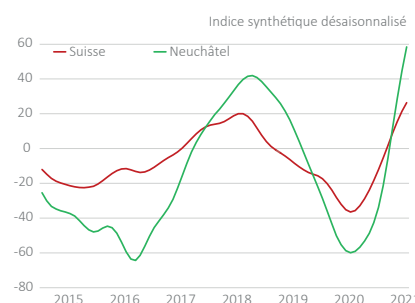
Au cours du trimestre écoulé, les craintes liées à une pénurie de matière première ont fait leur apparition. Au-delà des menaces qui pèsent sur les chaînes d'approvisionne-

ment et donc sur l'activité économique, les entreprises s'attendent à voir leurs prix de revient augmenter, sans garantie de pouvoir répercuter cette hausse sur les prix de vente. Le phénomène est particulièrement ressenti dans le secteur de la construction.

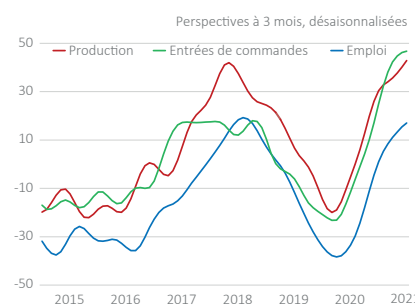
Le taux de chômage cantonal a poursuivi sa décline en juin, pour passer brièvement sous la barre des 4%, avant de s'aligner sur cette marque en juillet. Il est toujours légèrement en-dessus de la moyenne enregistrée en Suisse romande mais avec cette tendance baissière, le canton de Neuchâtel retrouve la situation qui était la sienne avant la pandémie. Sur le plan de la réduction de l'horaire de travail ou RHT, le chemin vers la normalisation se poursuit, le nombre d'entreprises qui en profitent et le nombre de travailleurs touchés s'inscrivent toujours en baisse.

Pour les mois à venir, les entreprises ayant participé à l'enquête du KOF s'attendent à une stabilisation de la marche de leurs affaires, mais à un niveau plutôt élevé. L'économie présentielle profite quant à elle de la réouverture progressive des exploitations qui subissaient encore des mesures de limitation liées à la pandémie. Il paraît de plus en plus probable que les progrès réalisés dans la vaccination et la généralisation du certificat Covid permettront d'atténuer les effets d'une éventuelle nouvelle vague de contamination, restons donc optimistes !

Marché des affaires dans l'industrie

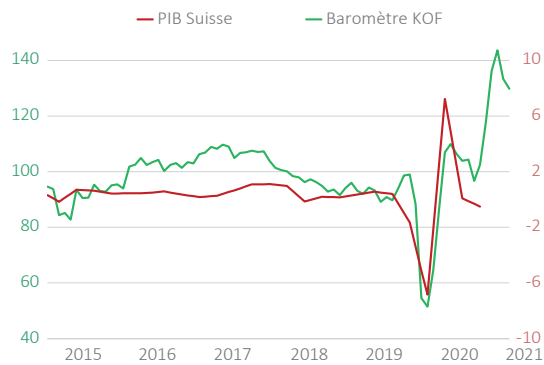


Perspectives dans l'industrie



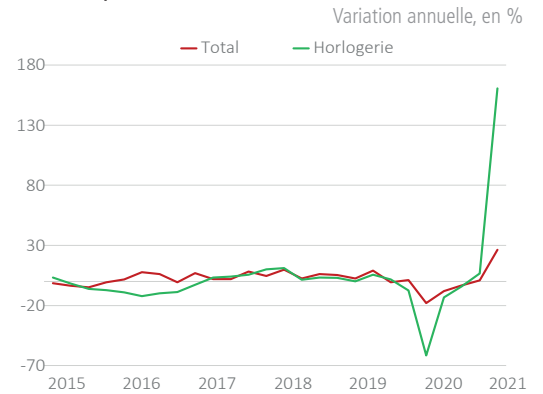
Indicateurs nationaux

Baromètre conjoncturel du KOF

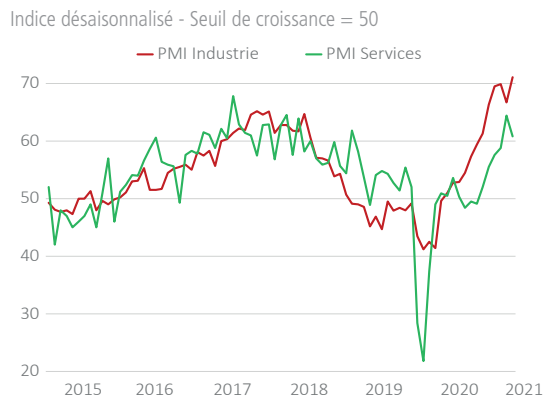


Le dynamisme des exportations helvétiques s'est confirmé pour le quatrième trimestre consécutif. Les ventes de l'horlogerie ont également poursuivi sur leur lancée et dépassent leur niveau d'avant la crise.

Exportations trimestrielles suisses

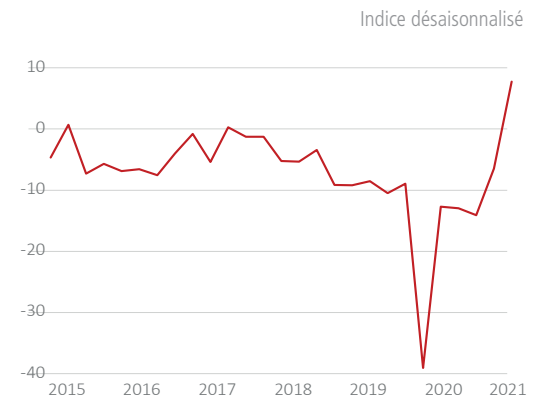


Indice des directeurs d'achats

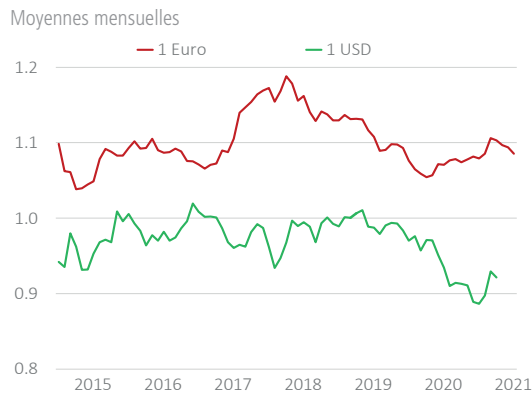


L'indice des directeurs d'achat pour l'industrie réalise un nouveau record en juillet 2021 (71 points). Ce résultat reflète l'augmentation de la production industrielle et l'amélioration des perspectives pour ces prochains mois.

Climat de consommation

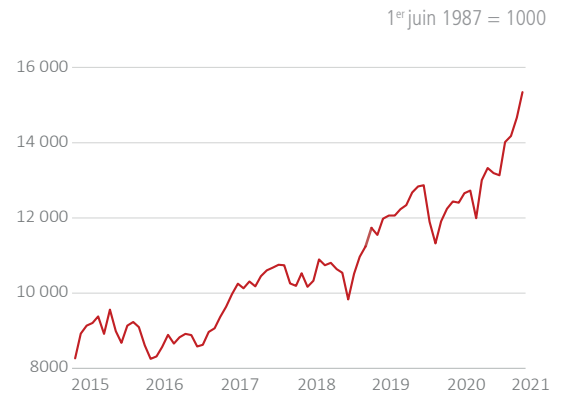


Cours du franc suisse



Selon l'enquête du SECO réalisée en juillet 2021, le climat de consommation est en nette amélioration. Les consommateurs sont très optimistes quant à l'évolution du taux de chômage et leur propre situation financière.

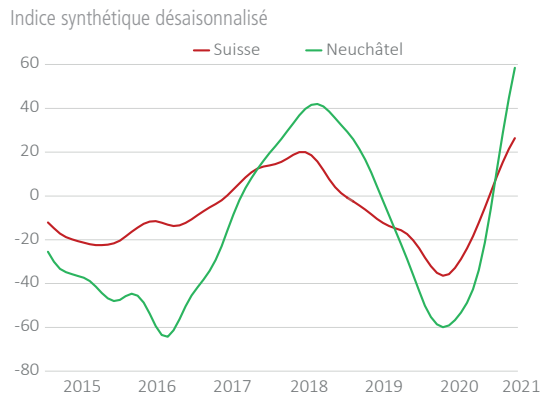
Swiss Performance Index - SPI



Indicateurs	Période	2021	2020	Sources
Produit intérieur brut (PIB) Variation par rapport au trimestre précédent, en %	Mars	-0.5 %	-1.7%	Seco
Baromètre conjoncturel Indicateur composite mensuel	Juillet	129.8	86.6	KOF
Indice du climat de consommation Données corrigées des effets saisonniers	Juillet	7.8	-12.7	Seco
Indice des directeurs d'achats (PMI) Corrigé des effets saisonniers. Seuil de croissance = 50				Credit Suisse, procure.ch
PMI - Industrie	Juillet	71.1	49.6	
PMI - Services	Juillet	60.8	50.9	
Cours du franc pour 1 Euro Moyenne mensuelle	Juillet	1.085	1.071	BNS
Swiss Performance Index (SPI) Avec réinvestissement des dividendes, 1 ^{er} juin 1987 = 1000	Juillet	15409	12 407	BNS

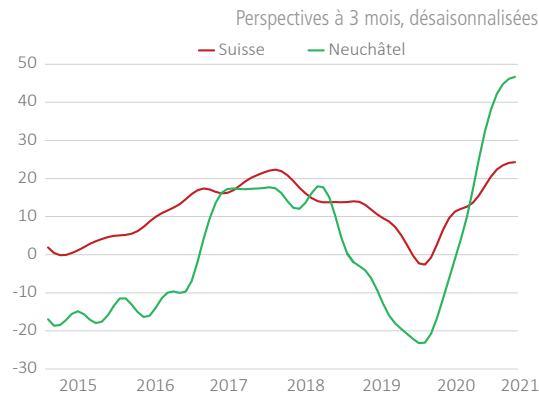
Enquête conjoncturelle dans l'industrie

Marché des affaires dans l'industrie

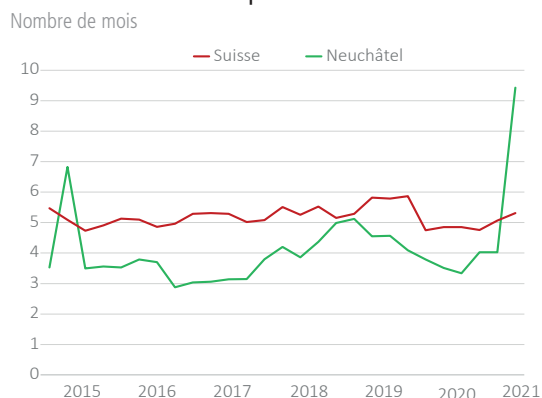


Selon l'enquête conjoncturelle menée par le KOF en juillet 2021, l'amélioration du climat des affaires dans l'industrie neuchâteloise se confirme. L'indice synthétique neuchâtelois s'est redressé rapidement et a même dépassé l'indice national.

Entrées de commandes



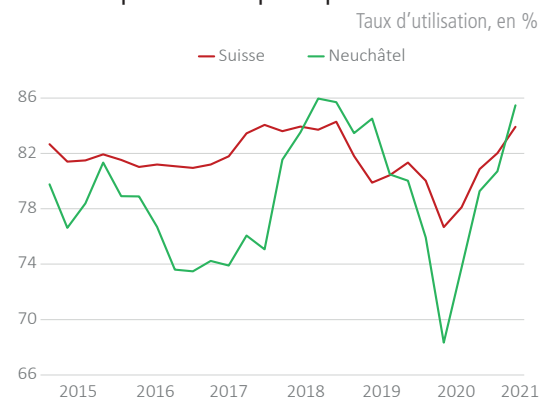
Durée de production assurée



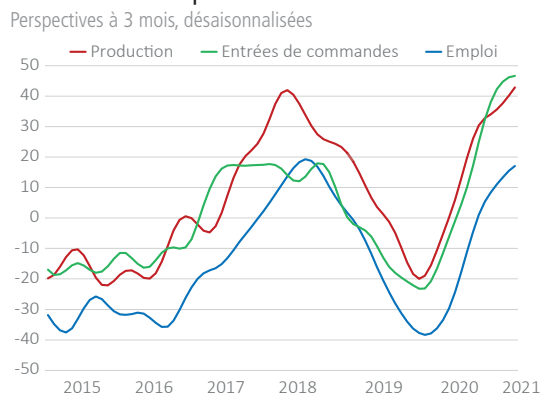
Le taux d'utilisation des capacités de production a augmenté de 4,8 points pour s'établir à 85,5% en juillet 2021.

Avec plus de neuf mois de production assurée, les réserves de travail affichent leur plus haut niveau depuis le début de l'enquête du KOF.

Capacité technique de production

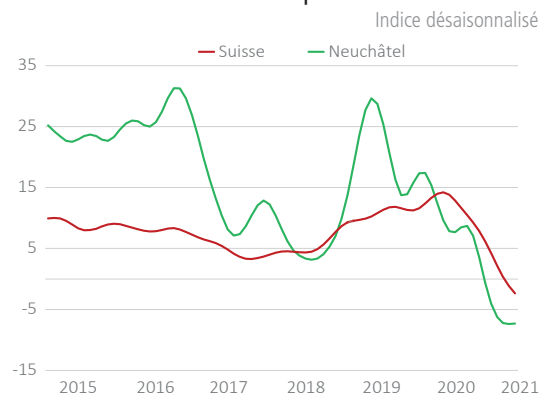


Perspectives dans l'industrie



Les entreprises industrielles du canton font état de perspectives favorables, tant en ce qui concerne les entrées de commandes et la production que les perspectives relatives à l'évolution de l'emploi.

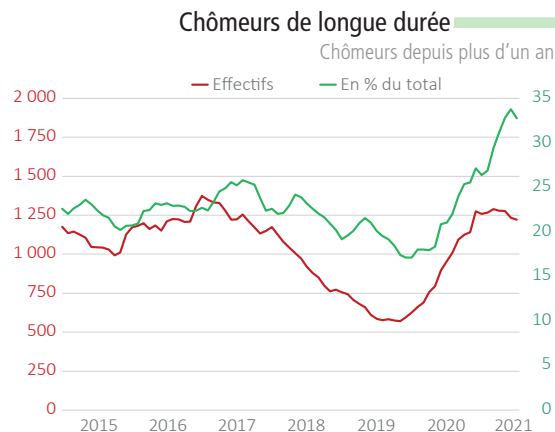
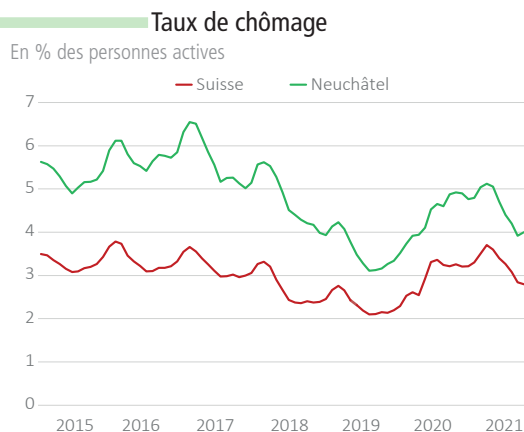
Stocks de produits finis



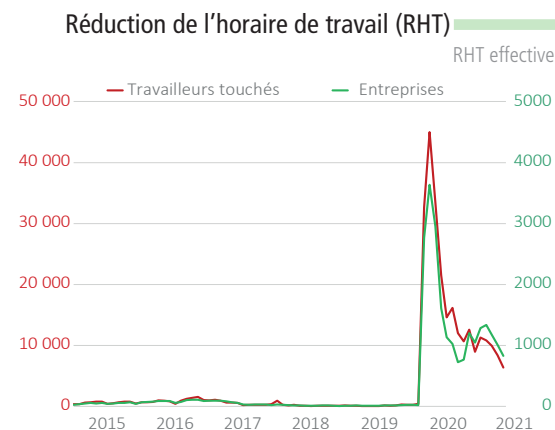
Indicateurs	Période	2021	2020	Sources
Marché des affaires dans l'industrie Indice synthétique mensuel, corrigé des effets saisonniers	Juillet	58.5	-59.9	KOF
Entrées de commandes Perspectives à 3 mois, corrigées des effets saisonniers	Juillet	46.7	-11.6	KOF
Perspectives de production Perspectives à 3 mois, corrigées des effets saisonniers	Juillet	42.9	-5.3	KOF
Perspectives d'emploi Perspectives à 3 mois, corrigées des effets saisonniers	Juillet	17.1	-33.5	KOF
Durée de production assurée En nombre de mois	Juillet	9.4	3.5	KOF
Utilisation des capacités de production En %	Juillet	85.5	68.3	KOF

Marché du travail

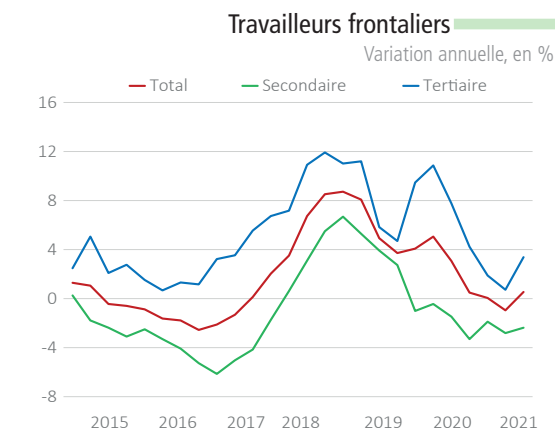
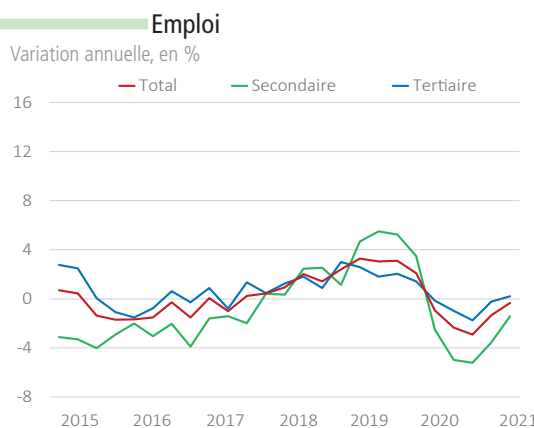
Le canton de Neuchâtel affiche un taux de chômage de 4,0 % au mois de juillet 2021 (+0,1 pt par rapport au mois précédent). Toutefois, le nombre de demandeurs d'emploi inscrits à l'ORP continue de diminuer. En glissement annuel, le taux de chômage neuchâtelois diminue de 0,9 pt, diminution plus marquée que pour la moyenne suisse (-0,4 pt).



Avec la reprise des activités, le recours à la réduction de l'horaire de travail poursuit sa tendance baissière dans le canton.



Au 1^{er} trimestre 2021, le nombre d'emplois du canton de Neuchâtel a diminué de 0,3 % par rapport au même trimestre de l'année précédente. La baisse est entièrement enregistrée dans le secteur secondaire (-1,4 %). Dans le tertiaire, l'emploi est supérieur à son niveau de l'année passée (+0,2 %).



Quelques 13 433 frontaliers sont actifs sur le marché du travail du canton au deuxième trimestre 2021, soit une hausse de 1,6 % par rapport à mars 2021 et de 0,6 % par rapport à la même période 2020.

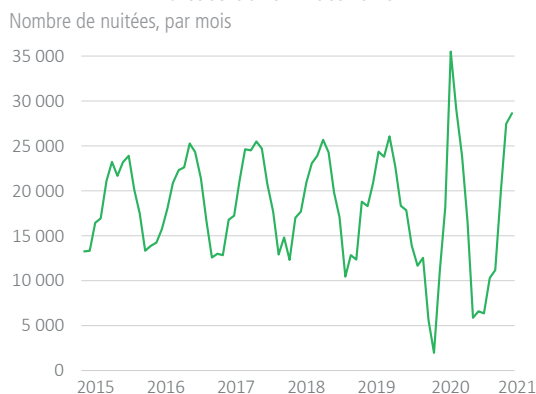
Indicateurs	Période	2021	2020	Sources
Taux de chômage En %	Juillet	4.0 %	4.9 %	Seco
Chômeurs En nombre	Juillet	3732	4545	Seco
Chômeurs de longue durée En nombre	Juillet	1222	965	Seco
Places vacantes annoncées par les ORP En nombre	Juillet	2384	871	Seco
Travailleurs touchés par les RHT En nombre	Mai	6331	33 377	Seco
Emploi Variation annuelle, en %	Mars	-0.3 %	-1.0 %	STATEM, OFS
Frontaliers Variation annuelle, en %	Juin	0.6 %	+3.1 %	STAF, OFS

Autres indicateurs cantonaux

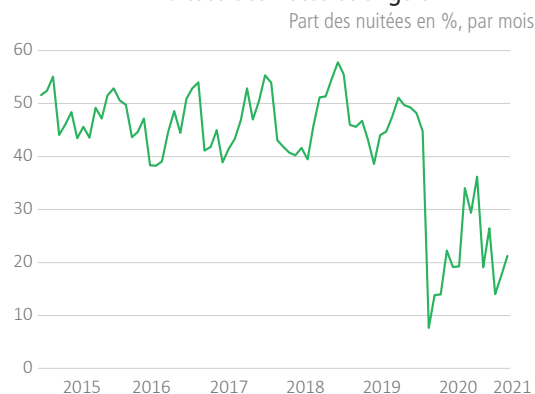
L'hôtellerie neuchâteloise retrouve des couleurs en juin 2021, avec une augmentation des nuitées de 57 % par rapport à la même période de 2020.

Au cours du premier semestre 2021, l'hôtellerie neuchâteloise a enregistré 103 605 nuitées, soit 70 % de plus que le niveau affiché au 1^{er} semestre 2020.

Nuitées dans l'hôtellerie



Nuitées des hôtes étrangers

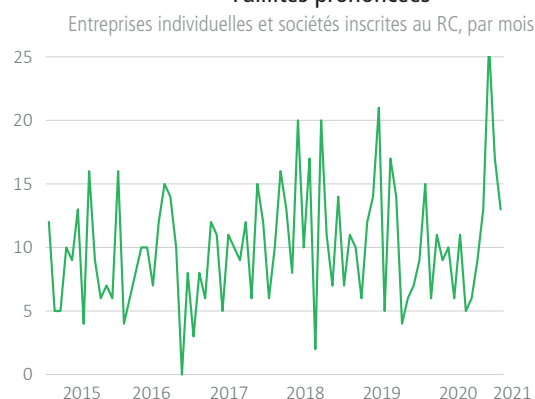


Mises en circulation de voitures neuves

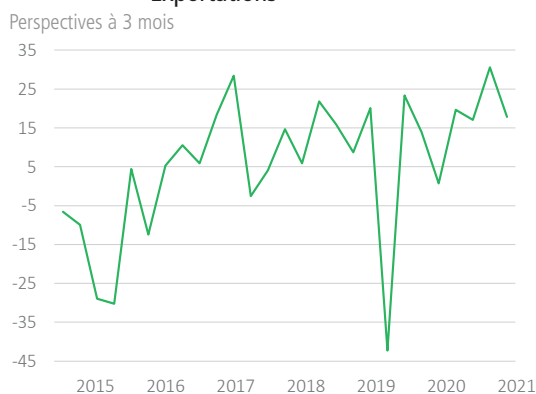


Sur les six premiers mois de l'année 2021, le canton de Neuchâtel affiche 2500 nouvelles immatriculations de voitures de tourisme. Leur nombre est en hausse de 4 % par rapport à la même période de l'année 2020.

Faillites prononcées

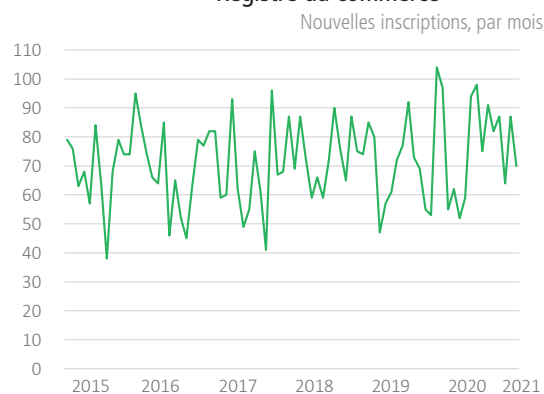


Exportations



Le registre du commerce neuchâtelois comptabilise 497 nouvelles inscriptions durant le premier semestre 2021, en hausse de 11 % par rapport à la même période de l'année passée.

Registre du commerce



Indicateurs	Période	2021	2020	Sources
Nuitées En nombre	Juin	28 623	18 190	HESTA - OFS
Nuitées étrangères En %	Juin	21.3 %	13.9 %	HESTA - OFS
Mises en circulation de voitures neuves Voitures de tourisme	Juin	512	824	OFS
Faillites prononcées Entreprises individuelles et sociétés inscrites au RC	Juillet	13	6	Services des poursuites et faillites
Nombre d'inscriptions au registre du commerce Nouvelles inscriptions	Juillet	70	97	Office du registre du commerce

Focus : Commerce extérieur du canton de Neuchâtel

Neuchâtel est le deuxième canton le plus exportateur de Suisse

Selon les derniers chiffres du commerce extérieur publiés par l'Administration fédérale des douanes (AFD), les échanges commerciaux du canton n'ont pas été épargnés par la pandémie de Covid-19. Tant les importations que les exportations se sont contractées en 2020, à respectivement 3,5 milliards et 18,5 milliards de francs.

Le canton affiche un solde positif de sa balance commerciale de +15,1 milliards de francs en 2020. Les produits chimiques et pharmaceutiques y ont apporté une large contribution avec +11,4 milliards de francs d'excédent. L'horlogerie a également soutenu la balance commerciale à hauteur de +2,1 milliards d'excédent d'exportations.

En 2020, les exportations neuchâteloises baissent de 17 % par rapport à 2019 (-7 % au niveau national). Quant aux importations, leur valeur chute de 35 % en un an (-11 % au niveau national). Cette évolution négative est imputable au confinement, décrété dans plusieurs pays au second trimestre, durant lequel le volume des échanges mondiaux a fortement diminué.

La baisse des exportations a impacté l'ensemble des secteurs. L'horlogerie a été la plus touchée en termes nominaux (-1,15 milliard de francs,

soit -30 % sur un an) : ses exportations sont retombées à 2,6 milliards de francs, soit leur plus bas niveau depuis 2016. Les exportations des produits chimiques et pharmaceutiques affichent une baisse moins importante (-5,5 % en 2020).

La France demeure le premier pays d'importation en 2020, avec plus d'un cinquième de la totalité des importations en valeur. Les USA et l'Allemagne (respectivement 13 et 12 %) complètent ce trio des marchés d'approvisionnement du canton.

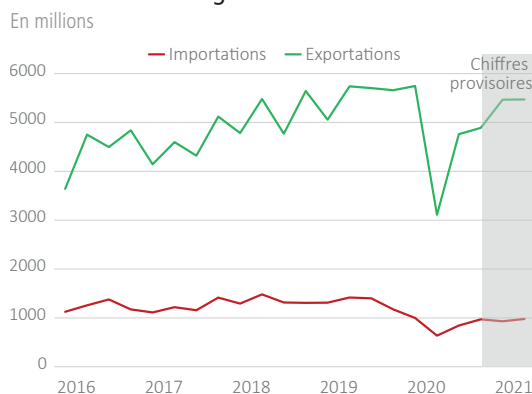
En 2020, une grande partie des exportations du canton a pris la direction des USA (6,8 milliards de francs), de l'Allemagne (1,8 milliard) et de la France (1,4 milliard). Ces trois partenaires ont absorbé plus de la moitié (54 %) des exportations neuchâteloises. Par ailleurs, les deux principaux secteurs de l'économie neuchâteloise s'activent sur des marchés différents : près de la moitié des exportations de la chimie-pharma s'est orientée vers le marché américain en 2020, alors que les ventes des articles de l'horlogerie se sont plutôt dirigées vers le marché asiatique, avec respectivement 18 et 13 % vers la Chine et Hong Kong.

Service de statistique

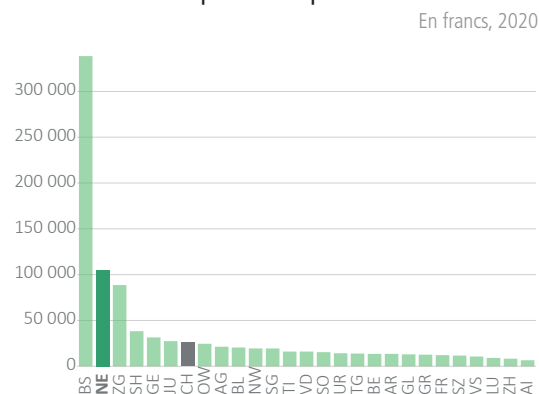
Rapportée au nombre d'habitants, la valeur des exportations neuchâteloises s'élève à 105 226 francs par habitant en 2020. La moyenne suisse ne dépasse pas les 26 000 francs par habitant.

Comme c'est le cas depuis 2016, Neuchâtel est le deuxième canton exportateur de Suisse en 2020, derrière Bâle-Ville. Ses exportations représentent 8,2 % de l'ensemble des exportations de la Suisse.

Échanges commerciaux Neuchâtelois



Exportations par habitant



Partenaires commerciaux

Top 5 des marchés de destination			Top 5 des marchés d'approvisionnement		
En millions	Part, en %		Part, en %	En millions	
6784	36.7 %	USA	22.9 %	791	France
1807	9.8 %	Allemagne	12.5 %	431	USA
1381	7.5 %	France	12.1 %	419	Allemagne
949	5.1 %	Japon	10.6 %	366	Chine
882	4.8 %	Chine	7.0 %	241	Italie

Les produits chimiques et pharmaceutiques génèrent près des deux tiers des exportations neuchâteloises en 2020.

En 2020, 58 % des importations du canton proviennent du continent européen et 40 % des exportations neuchâteloises partent vers le continent américain.

Exportations par groupe de produits

Groupe de produits	Part en %, 2020
Industrie pharmaceutique	5%
Autres industries manufacturières	15.1%
Horlogerie	14.2%
Produits chimiques	2.6%
Fab. prod. Informat., électron. et optiques	2.3%
Machines et équipements	1.8%
Produits métalliques	0.9%
Équipements électriques	0.9%
Textiles, habillement, chaussures	0.7%
Denrées alimentaires, boissons et tabacs	0.4%
Matières plastiques	0.2%
Bois, industrie du papier et imprimerie	0.2%
Autres produits	0.1%

Indicateurs	2020	2019	Sources
Importations En millions de francs	3448	5301	AFD
Exportations En millions de francs	18 505	22 159	AFD
Balance commerciale En millions de francs	+15 057	+16 858	AFD
Importations par habitant En francs	19 605	30 039	AFD
Exportations par habitant En francs	105 226	125 570	AFD

Les données exploitées dans cette page excluent le commerce de métaux précieux, de pierres gemmes ainsi que d'objets d'art et d'antiquités.