

**DÉPARTEMENT DE L'ÉDUCATION,
ET DE LA FAMILLE**

SERVICE DES FORMATIONS POSTOBLIGATOIRES
ET DE L'ORIENTATION
OFFICE DES APPRENTISSAGES

ENQUÊTE SUR L'OFFRE DE PLACES D'APPRENTISSAGE DANS LE CANTON DE NEUCHÂTEL

- RESULTATS DE L'ENQUETE
(SITUATION AU 13.08.2018)
- ÉVOLUTION DES RESULTATS DE 2000 A 2018

OFAP /CDM/cgs/25 octobre 2018

TABLE DES MATIÈRES

1. INTRODUCTION	1
2. RÉSULTATS DE L'ENQUÊTE (SITUATION AU 13.08.2018)	4
3. STATISTIQUES PAR PROFESSION (SITUATION AU 13.08.2018)	5
TOUTES LES PROFESSIONS PAR ORDRE ALPHABETIQUE	5
CLASSEMENT DES PROFESSIONS PAR NOMBRE DE PLACES OFFERTES	9
CLASSEMENT DES PROFESSIONS PAR NOMBRE DE PLACES DISPONIBLES	11
OFFRE DE PLACES D'APPRENTISSAGE ORIENTATION.CH ET CONTRATS CONCLUS OFAP	13
CLASSEMENT DES PROFESSIONS DONT LA PROPORTION DES CONTRATS CONCLUS PAR RAPPORT AUX PLACES OFFERTES EST SUPERIEURE A 120%	16
CLASSEMENT DES PROFESSIONS DONT LA PROPORTION DES CONTRATS CONCLUS PAR RAPPORT AUX PLACES OFFERTES EST INFERIEURE A 80%	17
4. STATISTIQUE COMPLÈTE PAR REGION (SITUATION AU 13.08.2018).....	18
5. ÉVOLUTION DES RESULTATS DE 2000 A 2018 (SITUATION AU 13.08.2018).....	19
6. ÉVOLUTION DES DONNÉES SUR LES ENTREPRISES	20
A) ENTREPRISES FORMATRICES / ENTREPRISES ENGAGEANT	20
B) POURCENTAGE DES ENTREPRISES ENGAGEANT PAR RAPPORT AU TOTAL DES ENTREPRISES FORMATRICES	20
C) TAUX DE NON-REONSE PAR RAPPORT AU TOTAL DES ENTREPRISES FORMATRICES	21
7. ÉVOLUTION DE L'ACTUALISATION DES DONNÉES DE L'ENQUÊTE DE 2000 À 2018	22



1. INTRODUCTION

L'enquête sur l'offre de places d'apprentissage menée par l'office des apprentissages (OFAP) auprès de l'ensemble des entreprises formatrices du canton permet de recenser et d'actualiser les places d'apprentissage offertes pour les mettre à disposition du public sur le site www.orientation.ch.

Le bilan final de cette enquête en août 2018 peut se résumer ainsi :

Entreprises interrogées	2'196
Taux de réponse	81%
Entreprises annonçant l'offre d'une ou plusieurs place(s)d'apprentissage	37%
Entreprises n'offrant pas de places d'apprentissage	41%
Entreprises indécises au moment de l'enquête	3%
Places annoncées comme offertes	1'243
Places annoncées comme repourvues en cours d'année (actualisation)	1'135 soit 91%

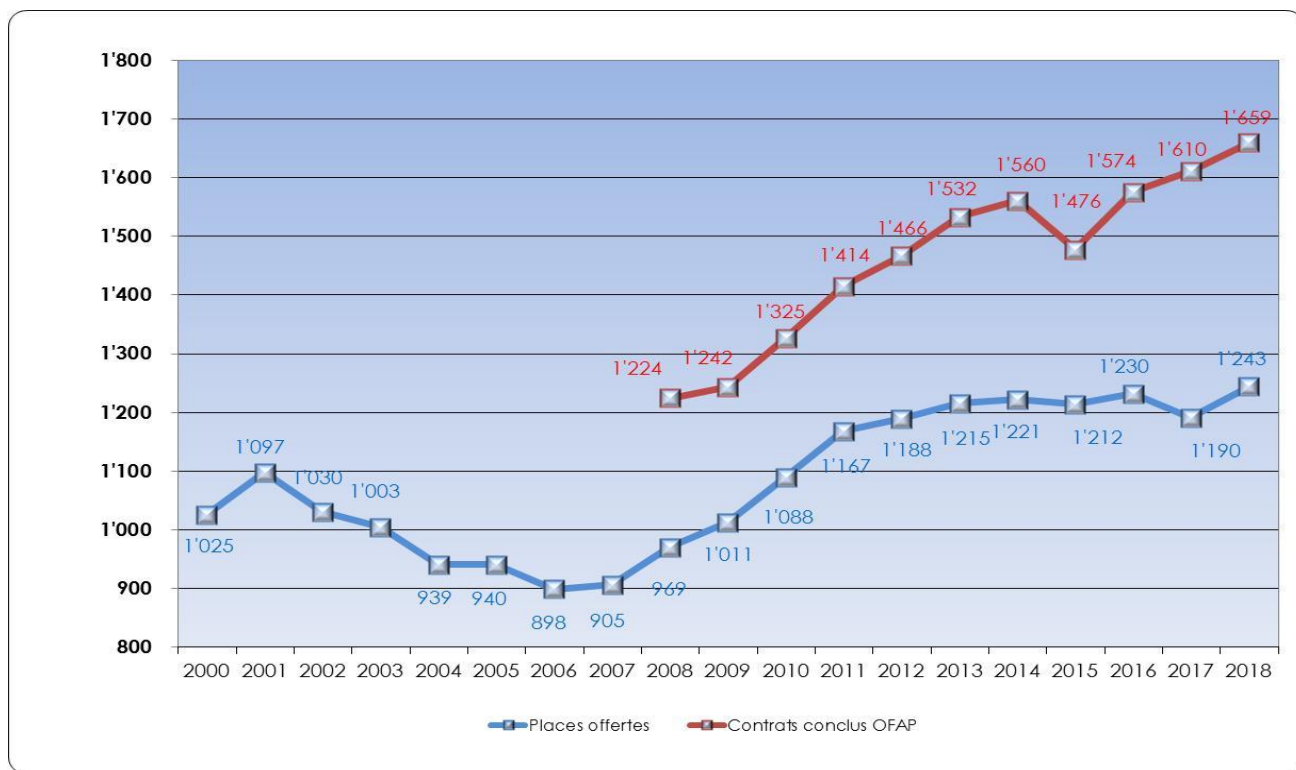
La mise en œuvre des auto-déclarations liées à l'adaptation de l'ordonnance sur la protection des jeunes travailleurs (OLT 5) a engendré un nombre important de renoncement des entreprises à former. Il s'agit avant tout d'entreprises qui ne formaient plus depuis un certain nombre d'années et qui ne souhaitaient pas maintenir leur autorisation de former.

Notons toutefois que le taux de réponse des entreprises à l'enquête reste stable à 81%.

A l'exception d'une très légère baisse en 2015, le recensement des places offertes fait donc apparaître une augmentation continue depuis 2006 à 2016 : +0.8% en août 2007, +7.1% en août 2008, +4.3% en août 2009, +7.6% en août 2010, +7.2% en août 2011, +1.8% en août 2012, +2.2% en août 2013, +0.5% en août 2014, -0,7% en août 2015, +1,5% en août 2016. En août 2017, on constate une diminution des places offertes (-3,3% par rapport à 2016) et en août 2018, l'augmentation des places offertes se poursuit (+4,5% par rapport à 2017).

Depuis le lancement en 2008 du *Plan d'actions du Conseil d'Etat en faveur de la formation professionnelle*, ce sont 274 places supplémentaires qui ont été annoncées sur le site www.orientation.ch. Or, ce sont 435 nouveaux contrats qui ont été signés durant la même période de référence. Nous parvenons donc à la conclusion, après analyse « année après année », que cet indicateur ne peut pas prédire la réalité du marché de l'apprentissage. Toutes les entreprises, en effet, ne mettent pas en ligne leurs places d'apprentissage sur ce site. Elles recourent à un recrutement par l'intermédiaire de stages offerts aux jeunes ou à d'autres portails d'annonces comme *Job Up* (qui a créé un portail spécifique pour places d'apprentissage), à leur propre site Internet, aux journaux régionaux ou même au bouche à oreille. Il y a donc une ventilation importante des places annoncées au travers de ces différents médias.

PLACES OFFERTES SUR ORIENTATION.CH EN AOÛT ET CONTRATS CONCLUS A L'OFAP FIN SEPTEMBRE DE 2008 A 2012 ET 10 OCTOBRE DES 2013 - EVOLUTION



Le nombre de contrats signés à la rentrée scolaire 2018-2019 se monte à 1659, en augmentation de 3% par rapport à la rentrée 2017-2018 (1610 contrats) et de 5,4% depuis ces 2 dernières années (1574 contrats à la rentrée 2016-2017).

Dans le cadre de l'activité de la nouvelle cellule « démarchage » de l'OFAP un panel d'actions a été mis en place dans le but d'encourager davantage les entreprises à former :

- En 2016, démarchage auprès des entreprises possédant une autorisation de former mais qui n'ont jamais formé ou plus formé depuis au minimum 14 ans ;
- En 2017, démarchage auprès des entreprises ayant eu des apprentis et n'en ayant pas repris depuis août 2013 ;
- En 2018, démarchage auprès d'entreprises n'ayant pas formé depuis 18 mois et plus
- démarchage des nouvelles entreprises installées dans le canton ;
- contact avec les nouvelles entreprises formatrices pour s'assurer qu'elles forment de suite ;
- présentation aux grandes entreprises (sur demande) de la formation professionnelle ;
- participation à l'organisation d'un nouveau concept de Forum des Métiers, manifestation qui offre une plate-forme de rencontres par domaines professionnels entre jeunes en recherche d'une place d'apprentissage et entreprises formatrices à la recherche d'apprenti-e-s. Elle permet aux jeunes (accompagnés de leurs parents s'ils le désirent) de se renseigner sur divers métiers présentés par les associations professionnelles (OrTra) et d'échanger sur les activités des entreprises présentes dans un cadre informel et décontracté, en vue d'un stage et/ou d'un apprentissage. Des entretiens de recrutement sont également possibles.

Une première édition a eu lieu en avril et six autres ont été organisées durant le salon des métiers Capa'cité au mois de septembre 2018.

La mise sur pied du Forum des Métiers est le fruit du bilan tiré à la suite des différentes éditions de la Nuit de l'Apprentissage organisées par le Service des formations postobligatoires et de l'orientation (SFPO) depuis 2012. Nous avons en effet tenu compte des suggestions des jeunes, des entreprises formatrices et des associations professionnelles afin de répondre de manière plus adéquate à leurs besoins, en ne concentrant pas uniquement les rencontres autour d'un entretien de recrutement (speed dating), mais en offrant également la possibilité de se renseigner et de discuter de manière plus large avec des patrons d'entreprises et associations professionnelles, et ce dans un domaine professionnel plus spécifique.

Pour conclure, toutes les démarches mises en place ces dernières années ont un effet bénéfique, le nombre de contrats signés augmentent chaque année dans le canton de Neuchâtel.

LA CHEFFE DE L'OFFICE DES APPRENTISSAGES

CORINNE DE MARCO

2. RESULTATS DE L'ENQUETE (SITUATION AU 13.08.2018)

Places offertes	Places annoncées repourvues %	Places disponibles	ENTREPRISES FORMATRICES							
			engagent %	n'engagent pas %	indécises %	sans réponse %	Total			
1'243	1135 91%	108	816 37%	901 41%	65 3%	414 19%	2'196			

ACTUALISATION DES DONNEES :

Au 16.04.2018 523 places sont encore disponibles sur 1'209 offertes

Au 18.05.2018 Masquage automatique des places non confirmées par les entreprises (masquage anticipé cette année, habituellement au 30.06)

Sur 335 places encore disponibles :
195 sont confirmées par les entreprises
140 places sont masquées automatiquement

Sur 1'222 places offertes :
195 places réellement annoncées disponibles, soit 16% du total des places offertes jusqu'à ce jour
1'027 places repourvues (84% des places offertes à ce jour)

Début 06.2018 l'OFAP et l'OCOSP effectuent une enquête téléphonique auprès des employeurs qui offrent encore une place afin de mettre l'offre à jour et de les interroger sur leur intérêt à participer au Last Minute de l'Apprentissage¹

Au 18.06.2018 154 places sont encore disponibles sur 1'234 offertes

Au 14.08.2017 sur 1243 places offertes (sur l'ensemble de l'année scolaire) :

108 places disponibles soit 8,7%
1135 places repourvues soit 91,3%

¹ Le Last Minute de l'Apprentissage permet aux jeunes de l'école obligatoire invités et n'ayant pas encore trouvé de place d'apprentissage en fin d'année scolaire de s'inscrire pour rencontrer des entreprises à la recherche d'apprenti-e-s. Cet événement a eu lieu le jeudi 28 juin 2018 de 18h à 20h.

3. STATISTIQUES PAR PROFESSION (SITUATION AU 13.08.2018)

TOUTES LES PROFESSIONS PAR ORDRE ALPHABETIQUE¹

Profession	Places offertes	Places attribuées	Places disponibles
Agent d'entretien de bateaux CFC	1	0	1
Agent d'exploitation (Service conciergerie) CFC	10	9	1
Agent d'exploitation (Service voirie) CFC	2	2	0
Agent d'exploitation CFC	5	5	0
Agent en information documentaire CFC	7	7	0
Agriculteur CFC	39	33	6
Aide en soins et accompagnement AFP	8	8	0
Aide-menuisier (Menuiserie) AFP	1	1	0
Assistant de bureau AFP	3	3	0
Assistant dentaire CFC	18	18	0
Assistant du commerce de détail (Parfumerie) AFP	2	2	0
Assistant du commerce de détail (Produits nutritifs et stimulants) AFP	6	6	0
Assistant en maintenance d'automobiles AFP	1	1	0
Assistant en médecine vétérinaire CFC	3	3	0
Assistant en pharmacie CFC	30	30	0
Assistant en promotion de l'activité physique et de la santé CFC	2	2	0
Assistant en soins et santé communautaire CFC	32	32	0
Assistant médical CFC	10	10	0
Assistant socio-éducatif (Accompagnement des enfants) CFC	62	61	1
Assistant socio-éducatif (Accompagnement des personnes âgées) CFC	4	4	0
Assistant socio-éducatif (Accompagnement des personnes handicapées) CFC	12	12	0
Assistant socio-éducatif (Formation généraliste) CFC	15	15	0
Automaticien CFC	3	2	1
Bijoutier (Bijouterie) CFC	1	1	0
Bijoutier (Sertissage) CFC	3	3	0
Boucher-charcutier CFC	3	1	2
Boulangier-pâtissier-confiseur (Boulangerie-pâtisserie) CFC	5	5	0
Boulangier-pâtissier-confiseur (Pâtisserie-confiserie) CFC	5	5	0
Carrossier-peintre CFC	13	10	3
Carrossier-tôlier CFC	6	5	1
Caviste CFC	2	2	0
Charpentier CFC	9	8	1
Coiffeur CFC	35	25	10
Conducteur de véhicules lourds CFC	5	5	0
Constructeur d'appareils industriels CFC	5	3	2
Constructeur de routes CFC	12	12	0
Constructeur d'éléments en béton préfabriqués CFC	1	1	0
Constructeur métallique (Construction métallique) CFC	9	8	1
Couvreur CFC	3	3	0
Cuisinier CFC	31	30	1
Cuisinier en diététique CFC	1	1	0
Décorateur d'intérieurs (CFC)	1	1	0
Dessinateur (Architecture) CFC	13	13	0
Dessinateur (Génie civil) CFC	7	7	0

¹ Les professions sont listées en faisant apparaître toutes les options.
Pour faciliter la lecture, le masculin est employé pour les professions.

Profession	Places offertes	Places attribuées	Places disponibles
Dessinateur (Planification du territoire) CFC	1	1	0
Dessinateur en construction microtechnique CFC	1	1	0
Dessinateur-constructeur industriel CFC	5	4	1
Dessinateur-constructeur sur métal CFC	3	2	1
Echafaudeur CFC	4	2	2
Electricien de montage CFC	15	14	1
Electricien de réseau CFC	4	2	2
Electronicien CFC	2	2	0
Electroplaste CFC	3	2	1
Employé de commerce (Administration publique) CFC, formation de base	14	14	0
Employé de commerce (Assurance privée) CFC, formation élargie	10	10	0
Employé de commerce (Automobile) CFC, formation de base	1	1	0
Employé de commerce (Automobile) CFC, formation élargie	1	1	0
Employé de commerce (Commerce) CFC, formation de base	1	1	0
Employé de commerce (Fiduciaire/immobilière) CFC, formation de base	3	3	0
Employé de commerce (Hôpitaux et cliniques) CFC, formation élargie	5	5	0
Employé de commerce (Industrie des machines, des équipements électriques et des métaux MEM) CFC, formation élargie	5	5	0
Employé de commerce (Services et administration) CFC, formation de base	17	16	1
Employé de commerce (Transport public) CFC, formation élargie	2	2	0
Employé de commerce, Administration publique CFC, formation élargie	34	34	0
Employé de commerce, Agences de voyages CFC, formation élargie	2	2	0
Employé de commerce, Banque CFC, formation élargie	15	15	0
Employé de commerce, Construire et habiter CFC, formation élargie	1	1	0
Employé de commerce, Fiduciaire/immobilière CFC, formation élargie	4	4	0
Employé de commerce, Logistique et transports internationaux CFC, formation élargie	2	2	0
Employé de commerce, Services et administration CFC, formation élargie	68	68	0
Employé d'exploitation AFP	2	2	0
Employé en cuisine AFP	5	5	0
Employé en intendance AFP	5	5	0
Employé en restauration AFP	2	2	0
Esthéticien CFC	5	4	1
Etancheur CFC	1	1	0
Façadier CFC	1	0	1
Ferblantier CFC	11	6	5
Fleuriste CFC	3	3	0
Forestier-bûcheron CFC	8	8	0
Géomaticien CFC	6	6	0
Gestionnaire du commerce de détail Conseil à la clientèle (Ameublement) CFC	1	1	0
Gestionnaire du commerce de détail Conseil à la clientèle (Articles de sport) CFC	4	4	0
Gestionnaire du commerce de détail Conseil à la clientèle (Boulangerie-pâtisserie-confiserie) CFC	4	3	1
Gestionnaire du commerce de détail Conseil à la clientèle (Chaussures) CFC	4	4	0
Gestionnaire du commerce de détail Conseil à la clientèle (Consumer-Electronics) CFC	4	4	0
Gestionnaire du commerce de détail Conseil à la clientèle (Do-it-yourself) CFC	2	2	0
Gestionnaire du commerce de détail Conseil à la clientèle (Landi) CFC	1	1	0
Gestionnaire du commerce de détail Conseil à la clientèle (Logistique des pièces détachées) CFC	1	0	1
Gestionnaire du commerce de détail Conseil à la clientèle (Ménage) CFC	2	1	1
Gestionnaire du commerce de détail Conseil à la clientèle (Montres, bijoux, pierres précieuses) CFC	1	1	0
Gestionnaire du commerce de détail Conseil à la clientèle (Parfumerie) CFC	4	4	0

Profession	Places offertes	Places attribuées	Places disponibles
Gestionnaire du commerce de détail Conseil à la clientèle (Peinture) CFC	2	1	1
Gestionnaire du commerce de détail Conseil à la clientèle (Poste) CFC	4	2	2
Gestionnaire du commerce de détail Conseil à la clientèle (Produits nutritifs et stimulants) CFC	2	2	0
Gestionnaire du commerce de détail Conseil à la clientèle (Quincaillerie) CFC	2	2	0
Gestionnaire du commerce de détail Conseil à la clientèle (Tapis et revêtements de sols) CFC	1	1	0
Gestionnaire du commerce de détail Conseil à la clientèle (Textile) CFC	5	4	1
Gestionnaire du commerce de détail Conseil à la clientèle (Transports publics) CFC	2	2	0
Gestionnaire du commerce de détail Gestion des marchandises (Chaussures) CFC	1	1	0
Gestionnaire du commerce de détail Gestion des marchandises (Economie carnée) CFC	2	2	0
Gestionnaire du commerce de détail Gestion des marchandises (Jouets) CFC	1	1	0
Gestionnaire du commerce de détail Gestion des marchandises (Landi) CFC	1	1	0
Gestionnaire du commerce de détail Gestion des marchandises (Logistique des pièces détachées) CFC	8	5	3
Gestionnaire du commerce de détail Gestion des marchandises (Peinture) CFC	1	0	1
Gestionnaire du commerce de détail Gestion des marchandises (Produits nutritifs et stimulants) CFC	21	21	0
Gestionnaire du commerce de détail Gestion des marchandises (Textile) CFC	2	2	0
Gestionnaire en intendance CFC	17	15	2
Horloger (Méthodes industrielles) CFC	1	1	0
Horloger (Rhabillage) CFC	6	6	0
Horloger CFC	1	1	0
Horloger de production CFC	5	5	0
Horticulteur (Floriculture) CFC	4	4	0
Horticulteur (Paysagisme) AFP	1	1	0
Horticulteur (Paysagisme) CFC	12	12	0
Horticulteur (Pépinière) CFC	1	1	0
Informaticien (Informatique d'entreprise) CFC	16	15	1
Informaticien CFC	2	2	0
Installateur en chauffage CFC	8	8	0
Installateur sanitaire CFC	12	12	0
Installateur-électricien CFC	33	25	8
Interactive Media Designer CFC	1	1	0
Laborantin (Biologie) CFC	4	4	0
Laborantin (Chimie) CFC	4	4	0
Libraire CFC	1	1	0
Logisticien (Stockage) CFC	3	3	0
Logisticien AFP	2	2	0
Logisticien CFC	24	20	4
Maçon CFC	13	13	0
Mécanicien d'appareils à moteur CFC	1	0	1
Mécanicien de production CFC	28	20	8
Mécanicien en cycles CFC	3	3	0
Mécanicien en machines agricoles CFC	5	5	0
Mécanicien en machines de chantier CFC	5	5	0
Mécanicien en maintenance d'automobiles (Véhicules légers) CFC	9	9	0
Mécanicien en maintenance d'automobiles (Véhicules utilitaires) CFC	3	3	0
Mécanicien en motocycles CFC	1	1	0
Mécatronicien d'automobiles (Véhicules légers) CFC	18	16	2
Mécatronicien d'automobiles (Véhicules utilitaires) CFC	5	5	0
Médiamatricien CFC	6	6	0

Profession	Places offertes	Places attribuées	Places disponibles
Menuisier (Menuiserie) CFC	19	18	1
Micromécanicien (Etampes/moules) CFC	4	4	0
Micromécanicien (Prototype) CFC	4	4	0
Micromécanicien CFC	9	8	1
Monteur frigoriste CFC	1	1	0
Monteur-automaticien CFC	1	0	1
Opérateur de machines automatisées CFC	2	2	0
Opérateur en horlogerie AFP	3	3	0
Opticien CFC	8	8	0
Peintre CFC	24	19	5
Plâtrier constructeur à sec CFC	2	2	0
Polisseur AFP	1	0	1
Polydesigner 3D CFC	1	1	0
Polygraphe (Médias imprimés) CFC	1	1	0
Polymécanicien CFC	36	32	4
Poseur de sol - parquet (Revêtements textiles et résilients) CFC	2	1	1
Praticien en mécanique AFP	8	6	2
Praticien en pneumatiques AFP	1	1	0
Professionnel du cheval (Soins aux chevaux) CFC	1	1	0
Projeteur en technique du bâtiment chauffage CFC	3	2	1
Projeteur en technique du bâtiment sanitaire CFC	6	5	1
Projeteur en technique du bâtiment ventilation CFC	2	0	2
Ramoneur CFC	4	4	0
Réalisateur publicitaire CFC	1	1	0
Recycleur CFC	1	1	0
Serrurier sur véhicules CFC	1	1	0
Spécialiste en restauration CFC	11	9	2
Spécialiste en restauration de système CFC	3	2	1
Storiste CFC	1	1	0
Technicien-dentiste CFC	1	1	0
Technologue du lait CFC	3	3	0
Technologue en emballage (Carton ondulé) CFC	1	1	0
Technologue en impression (Reprographie) CFC	2	2	0
Télématicien CFC	2	2	0
Termineur en habillage horloger CFC	5	5	0
Viticulteur (Production biologique) CFC	1	0	1
Viticulteur CFC	9	9	0
Vitrier CFC	2	2	0
	1243	1135	108

CLASSEMENT DES PROFESSIONS PAR NOMBRE DE PLACES OFFERTES¹

Profession	Places offertes	Places attribuées	Places disponibles
Employé de commerce CFC	185	184	1
Assistant socio-éducatif CFC	93	92	1
Gestionnaire du commerce de détail CFC	83	72	11
Agriculteur CFC	39	33	6
Polymécanicien CFC	36	32	4
Coiffeur CFC	35	25	10
Installateur-électricien CFC	33	25	8
Assistant en soins et santé communautaire CFC	32	32	0
Cuisinier CFC	31	30	1
Assistant en pharmacie CFC	30	30	0
Mécanicien de production CFC	28	20	8
Logisticien CFC	27	23	4
Peintre CFC	24	19	5
Mécatronicien d'automobiles CFC	23	21	2
Menuisier (Menuiserie) CFC	19	18	1
Assistant dentaire CFC	18	18	0
Informaticien CFC	18	17	1
Agent d'exploitation CFC	17	16	1
Gestionnaire en intendance CFC	17	15	2
Horticulteur CFC	17	17	0
Micromécanicien CFC	17	16	1
Électricien de montage CFC	15	14	1
Carrossier-peintre CFC	13	10	3
Dessinateur (Architecture) CFC	13	13	0
Maçon CFC	13	13	0
Constructeur de routes CFC	12	12	0
Installateur sanitaire CFC	12	12	0
Mécanicien en maintenance d'automobiles CFC	12	12	0
Ferblantier CFC	11	6	5
Spécialiste en restauration CFC	11	9	2
Assistant médical CFC	10	10	0
Boulangier-pâtissier-confiseur CFC	10	10	0
Viticulteur CFC	10	9	1
Charpentier CFC	9	8	1
Constructeur métallique (Construction métallique) CFC	9	8	1
Aide en soins et accompagnement AFP	8	8	0
Assistant du commerce de détail AFP	8	8	0
Forestier-bûcheron CFC	8	8	0
Horloger CFC	8	8	0
Installateur en chauffage CFC	8	8	0
Opticien CFC	8	8	0
Praticien en mécanique AFP	8	6	2
Agent en information documentaire CFC	7	7	0
Dessinateur (Génie civil) CFC	7	7	0
Carrossier-tôlier CFC	6	5	1
Géomaticien CFC	6	6	0
Médiaticien CFC	6	6	0

¹ Les professions présentant différentes options ont été regroupées en une seule profession. Il s'agit des professions en grisé.

Profession	Places offertes	Places attribuées	Places disponibles
Projeteur en technique du bâtiment sanitaire CFC	6	5	1
Conducteur de véhicules lourds CFC	5	5	0
Constructeur d'appareils industriels CFC	5	3	2
Dessinateur-constructeur industriel CFC	5	4	1
Employé en cuisine AFP	5	5	0
Employé en intendance AFP	5	5	0
Esthéticien CFC	5	4	1
Horloger de production CFC	5	5	0
Mécanicien en machines agricoles CFC	5	5	0
Mécanicien en machines de chantier CFC	5	5	0
Termineur en habillage horloger CFC	5	5	0

Professions offrant 4 places d'apprentissage

Bijoutier CFC	Laborantin (Biologie) CFC
Echafaudeur CFC	Laborantin (Chimie) CFC
Electricien de réseau CFC	Ramoneur CFC

Professions offrant 3 places d'apprentissage

Assistant de bureau AFP	Fleuriste CFC
Assistant en médecine vétérinaire CFC	Mécanicien en cycles CFC
Automaticien CFC	Opérateur en horlogerie AFP
Boucher-charcutier CFC	Projeteur en technique du bâtiment chauffage CFC
Couvreur CFC	Spécialiste en restauration de système CFC
Dessinateur-constructeur sur métal CFC	Technologue du lait CFC
Electroplaste CFC	

Professions offrant 2 places d'apprentissage

Assistant en promotion de l'activité physique et de la santé CFC	Plâtrier constructeur à sec CFC
Caviste CFC	Poseur de sol - parquet (Revêtements textiles et résilients) CFC
Electronicien CFC	Projeteur en technique du bâtiment ventilation CFC
Employé d'exploitation AFP	Technologue en impression (Reprographie) CFC
Employé en restauration AFP	Télématicien CFC
Logisticien AFP	Vitrier CFC
Opérateur de machines automatisées CFC	

Professions offrant 1 place d'apprentissage

Agent d'entretien de bateaux CFC	Mécanicien en motos CFC
Aide-menuisier (Menuiserie) AFP	Monteur frigoriste CFC
Assistant en maintenance d'automobiles AFP	Monteur-automaticien CFC
Constructeur d'éléments en béton préfabriqués CFC	Polisseur AFP
Cuisinier en diététique CFC	Polydesigner 3D CFC
Décorateur d'intérieurs (CFC)	Polygraphe (Médias imprimés) CFC
Dessinateur (Planification du territoire) CFC	Praticien en pneumatiques AFP
Dessinateur en construction microtechnique CFC	Professionnel du cheval (Soins aux chevaux) CFC
Etancheur CFC	Réalisateur publicitaire CFC
Façadier CFC	Recycleur CFC
Horticulteur AFP	Serrurier sur véhicules CFC
Interactive Media Designer CFC	Storiste CFC
Libraire CFC	Technicien-dentiste CFC
Mécanicien d'appareils à moteur CFC	Technologue en emballage (Carton ondulé) CFC

CLASSEMENT DES PROFESSIONS PAR NOMBRE DE PLACES DISPONIBLES

Profession	Places disponibles	Places offertes	Places attribuées	% pl.attribuées / pl. offertes
Gestionnaire du commerce de détail CFC	11	83	72	87%
Coiffeur CFC	10	35	25	71%
Installateur-électricien CFC	8	33	25	76%
Mécanicien de production CFC	8	28	20	71%
Agriculteur CFC	6	39	33	85%
Ferblantier CFC	5	11	6	55%
Peintre CFC	5	24	19	79%
Logisticien CFC	4	27	23	85%
Polymécanicien CFC	4	36	32	89%
Carrossier-peintre CFC	3	13	10	77%
Boucher-charcutier CFC	2	3	1	33%
Constructeur d'appareils industriels CFC	2	5	3	60%
Echafauteur CFC	2	4	2	50%
Electricien de réseau CFC	2	4	2	50%
Gestionnaire en intendance CFC	2	17	15	88%
Mécatronicien d'automobiles CFC	2	23	21	91%
Praticien en mécanique AFP	2	8	6	75%
Projeteur en technique du bâtiment ventilation CFC	2	2	0	0%
Spécialiste en restauration CFC	2	11	9	82%
Agent d'entretien de bateaux CFC	1	1	0	0%
Agent d'exploitation CFC	1	17	16	94%
Assistant socio-éducatif CFC	1	93	92	99%
Automaticien CFC	1	3	2	67%
Carrossier-tôlier CFC	1	6	5	83%
Charpentier CFC	1	9	8	89%
Constructeur métallique (Construction métallique) CFC	1	9	8	89%
Cuisinier CFC	1	31	30	97%
Dessinateur-constructeur industriel CFC	1	5	4	80%
Dessinateur-constructeur sur métal CFC	1	3	2	67%
Electricien de montage CFC	1	15	14	93%
Electroplaste CFC	1	3	2	67%
Employé de commerce CFC	1	185	184	99%
Esthéticien CFC	1	5	4	80%
Façadier CFC	1	1	0	0%
Informaticien CFC	1	18	17	94%
Mécanicien d'appareils à moteur CFC	1	1	0	0%
Menuisier (Menuiserie) CFC	1	19	18	95%
Micromécanicien CFC	1	17	16	94%
Monteur-automaticien CFC	1	1	0	0%
Polisseur AFP	1	1	0	0%
Poseur de sol - parquet (Revêtements textiles et résilients) CFC	1	2	1	50%
Projeteur en technique du bâtiment chauffage CFC	1	3	2	67%
Projeteur en technique du bâtiment sanitaire CFC	1	6	5	83%
Spécialiste en restauration de système CFC	1	3	2	67%
Viticulteur CFC	1	10	9	90%

100% des places offertes ont été attribuées pour ces professions en août 2018:

Agent en information documentaire CFC	Horticulteur CFC
Aide en soins et accompagnement AFP	Installateur en chauffage CFC
Aide-menuisier (Menuiserie) AFP	Installateur sanitaire CFC
Assistant de bureau AFP	Interactive Media Designer CFC
Assistant dentaire CFC	Laborantin (Biologie) CFC
Assistant du commerce de détail AFP	Laborantin (Chimie) CFC
Assistant en maintenance d'automobiles AFP	Libraire CFC
Assistant en médecine vétérinaire CFC	Logisticien AFP
Assistant en pharmacie CFC	Maçon CFC
Assistant en promotion de l'activité physique et de la santé CFC	Mécanicien en cycles CFC
Assistant en soins et santé communautaire CFC	Mécanicien en machines agricoles CFC
Assistant médical CFC	Mécanicien en machines de chantier CFC
Bijoutier CFC	Mécanicien en maintenance d'automobiles CFC
Boulangier-pâtissier-confiseur CFC	Mécanicien en motocycles CFC
Caviste CFC	Médiaticien CFC
Conducteur de véhicules lourds CFC	Monteur frigoriste CFC
Constructeur de routes CFC	Opérateur de machines automatisées CFC
Constructeur d'éléments en béton préfabriqués CFC	Opérateur en horlogerie AFP
Couvreur CFC	Opticien CFC
Cuisinier en diététique CFC	Plâtrier constructeur à sec CFC
Décorateur d'intérieurs (CFC)	Polydesigner 3D CFC
Dessinateur (Architecture) CFC	Polygraphe (Médias imprimés) CFC
Dessinateur (Génie civil) CFC	Praticien en pneumatiques AFP
Dessinateur (Planification du territoire) CFC	Professionnel du cheval (Soins aux chevaux) CFC
Dessinateur en construction microtechnique CFC	Ramoneur CFC
Electronicien CFC	Réalisateur publicitaire CFC
Employé d'exploitation AFP	Recycleur CFC
Employé en cuisine AFP	Serrurier sur véhicules CFC
Employé en intendance AFP	Storiste CFC
Employé en restauration AFP	Technicien-dentiste CFC
Etancheur CFC	Technologue du lait CFC
Fleuriste CFC	Technologue en emballage (Carton ondulé) CFC
Forestier-bûcheron CFC	Technologue en impression (Reprographie) CFC
Géomaticien CFC	Téléaticien CFC
Horloger CFC	Termineur en habillage horloger CFC
Horloger de production CFC	Vitrier CFC
Horticulteur AFP	

OFFRE DE PLACES D'APPRENTISSAGE ORIENTATION.CH ET CONTRATS CONCLUS OFAP

Profession	Places offertes Or.ch 13.08.18	Contrats conclus OFAP 31.08.18	Différences places offertes - contrats	% Contrats conclus/ Places offertes
Agent d'entretien de bateaux CFC	1	1	0	100%
Agent d'exploitation CFC	17	20	-3	118%
Agent en information documentaire CFC	7	5	2	71%
Agriculteur CFC	39	53	-14	136%
Agropraticien AFP	0	3	-3	-
Aide en soins et accompagnement AFP	8	17	-9	213%
Aide en technique du bâtiment AFP	0	5	-5	-
Aide-carreleur AFP	0	1	-1	-
Aide-constructeur métallique AFP	0	1	-1	-
Aide-menuisier AFP	1	2	-1	200%
Aide-monteur frigoriste AFP	0	1	-1	-
Aide-peintre AFP	0	2	-2	-
Assistant de bureau AFP	3	5	-2	167%
Assistant dentaire CFC	18	24	-6	133%
Assistant du commerce de détail AFP	8	17	-9	213%
Assistant en maintenance d'automobiles AFP	1	6	-5	600%
Assistant en médecine vétérinaire CFC	3	6	-3	200%
Assistant en pharmacie CFC	30	41	-11	137%
Assistant en promotion de l'activité physique et de la santé CFC	2	8	-6	400%
Assistant en soins et santé communautaire CFC	32	45	-13	141%
Assistant médical CFC	10	13	-3	130%
Assistant socio-éducatif CFC	93	164	-71	176%
Assistant vernisseur AFP	0	1	-1	-
Assistant-constructeur de routes AFP	0	1	-1	-
Automaticien CFC	3	3	0	100%
Bijoutier CFC	4	4	0	100%
Boucher-charcutier CFC	3	1	2	33%
Boulangier-pâtissier-confiseur AFP	0	2	-2	-
Boulangier-pâtissier-confiseur CFC	10	19	-9	190%
Carrossier-peintre CFC	13	14	-1	108%
Carrossier-tôlier CFC	6	10	-4	167%
Caviste CFC	2	3	-1	150%
Charpentier CFC	9	8	1	89%
Coiffeur AFP	0	4	-4	-
Coiffeur CFC	35	33	2	94%
Conducteur de véhicules lourds CFC	5	7	-2	140%
Constructeur d'appareils industriels CFC	5	2	3	40%
Constructeur de routes CFC	12	10	2	83%
Constructeur d'éléments en béton préfabriqués CFC	1	1	0	100%
Constructeur métallique CFC	9	12	-3	133%
Couvreur CFC	3	3	0	100%
Cuisinier CFC	31	42	-11	135%
Cuisinier en diététique CFC	1	3	-2	300%
Décorateur d'intérieurs (CFC)	1	3	-2	300%
Dessinateur (Architecture) CFC	13	21	-8	162%
Dessinateur (Génie civil) CFC	7	9	-2	129%
Dessinateur (Planification du territoire) CFC	1	1	0	100%

Profession	Places offertes Or.ch 13.08.18	Contrats conclus OFAP 31.08.18	Différences places offertes - contrats	% Contrats conclus/ Places offertes
Dessinateur en construction microtechnique CFC	1	1	0	100%
Dessinateur-constructeur industriel CFC	5	4	1	80%
Dessinateur-constructeur sur métal CFC	3	2	1	67%
Droguiste CFC	0	1	-1	-
Ebéniste CFC/Menuisier CFC - Ebéniste	0	3	-3	-
Ebéniste CFC/Menuisier CFC - Menuisier	19	25	-6	132%
Echafauteur CFC	4	3	1	75%
Electricien de montage CFC	15	15	0	100%
Electricien de réseau CFC	4	2	2	50%
Electronicien CFC	2	1	1	50%
Electroplaste CFC	3	3	0	100%
Employé de commerce CFC	185	195	-10	105%
Employé d'exploitation AFP	2	6	-4	300%
Employé en cuisine AFP	5	17	-12	340%
Employé en intendance AFP	5	7	-2	140%
Employé en restauration AFP	2	3	-1	150%
Esthéticien CFC	5	6	-1	120%
Etancheur CFC	1	1	0	100%
Façadier CFC	1	0	1	0%
Ferblantier CFC	11	6	5	55%
Fleuriste CFC	3	4	-1	133%
Forestier-bûcheron CFC	8	10	-2	125%
Gardien d'animaux CFC	0	4	-4	-
Géomaticien CFC	6	4	2	67%
Gestionnaire du commerce de détail CFC	83	71	12	86%
Gestionnaire en intendance CFC	17	19	-2	112%
Horloger CFC	8	11	-3	138%
Horloger de production CFC	5	8	-3	160%
Horticulteur AFP	1	4	-3	400%
Horticulteur CFC	17	21	-4	124%
Informaticien CFC	18	24	-6	133%
Installateur en chauffage CFC	8	5	3	63%
Installateur sanitaire CFC	12	14	-2	117%
Installateur-électricien CFC	33	44	-11	133%
Interactive Media Designer CFC	1	4	-3	400%
Laborantin (Biologie) CFC	4	6	-2	150%
Laborantin (Chimie) CFC	4	4	0	100%
Libraire CFC	1	1	0	100%
Logisticien AFP	2	4	-2	200%
Logisticien CFC	27	29	-2	107%
Maçon CFC	13	14	-1	108%
Marbrier du bâtiment CFC	0	1	-1	-
Mécanicien d'appareils à moteur CFC	1	1	0	100%
Mécanicien de production CFC	28	30	-2	107%
Mécanicien en cycles CFC	3	4	-1	133%
Mécanicien en machines agricoles CFC	5	6	-1	120%
Mécanicien en machines de chantier CFC	5	4	1	80%
Mécanicien en maintenance d'automobiles CFC	12	31	-19	258%
Mécanicien en motocycles CFC	1	4	-3	400%

Profession	Places offertes Or.ch 13.08.18	Contrats conclus OFAP 31.08.18	Différences places offertes - contrats	% Contrats conclus/ Places offertes
Mécatronicien d'automobiles CFC	23	21	2	91%
Médiamaticien CFC	6	7	-1	117%
Micromécanicien CFC	17	10	7	59%
Monteur-automaticien CFC	1	1	0	100%
Monteur frigoriste CFC	1	3	-2	300%
Opérateur de machines automatisées CFC	2	0	2	0%
Opérateur en horlogerie AFP	3	3	0	100%
Opticien CFC	8	6	2	75%
Peintre CFC	24	28	-4	117%
Plâtrier constructeur à sec CFC	2	5	-3	250%
Polisseur AFP	1	2	-1	200%
Polydesigner 3D CFC	1	1	0	100%
Polygraphe (Médias imprimés) CFC	1	1	0	100%
Polymécanicien CFC	36	33	3	92%
Poseur/euse de sol - parquet (Parquets) CFC	0	3	-3	-
Poseur de sol - parquet (Revêtements textiles et résilients) CFC	2	0	2	0%
Praticien en mécanique AFP	8	11	-3	138%
Praticien en pneumatiques AFP	1	1	0	100%
Professionnel du cheval (Soins aux chevaux) CFC	1	3	-2	300%
Projeteur en technique du bâtiment chauffage CFC	3	4	-1	133%
Projeteur en technique du bâtiment sanitaire CFC	6	5	1	83%
Projeteur en technique du bâtiment ventilation CFC	2	2	0	100%
Ramoneur CFC	4	3	1	75%
Réalisateur publicitaire CFC	1	3	-2	300%
Recycleur CFC	1	1	0	100%
Serrurier sur véhicules CFC	1	1	0	100%
Spécialiste en restauration CFC	11	14	-3	127%
Spécialiste en restauration de système CFC	3	2	1	67%
Storiste CFC	1	0	1	0%
Technicien-dentiste CFC	1	2	-1	200%
Technologue du lait CFC	3	2	1	67%
Technologue en denrées alimentaires	0	1	-1	-
Technologue en dispositifs médicaux CFC	0	1	-1	-
Technologue en emballage CFC	1	1	0	100%
Technologue en impression CFC	2	1	1	50%
Télématicien CFC	2	3	-1	150%
Termineur en habillage horloger CFC	5	2	3	40%
Viticulteur CFC	10	9	1	90%
Vitrier CFC	2	2	0	100%

CLASSEMENT DES PROFESSIONS DONT LA PROPORTION DES CONTRATS CONCLUS PAR RAPPORT AUX PLACES OFFERTES EST SUPERIEURE A 120%

Profession	Places offertes Or.ch 13.08.18	Contrats conclus OFAP 31.08.18	Différences places offertes - contrats	% Contrats conclus/ Places offertes
Assistant en maintenance d'automobiles AFP	1	6	-5	600%
Assistant en promotion de l'activité physique et de la santé CFC	2	8	-6	400%
Horticulteur AFP	1	4	-3	400%
Interactive Media Designer CFC	1	4	-3	400%
Mécanicien en motocycles CFC	1	4	-3	400%
Employé en cuisine AFP	5	17	-12	340%
Cuisinier en diététique CFC	1	3	-2	300%
Décorateur d'intérieurs (CFC)	1	3	-2	300%
Employé d'exploitation AFP	2	6	-4	300%
Monteur frigoriste CFC	1	3	-2	300%
Professionnel du cheval (Soins aux chevaux) CFC	1	3	-2	300%
Réalisateur publicitaire CFC	1	3	-2	300%
Mécanicien en maintenance d'automobiles CFC	12	31	-19	258%
Plâtrier constructeur à sec CFC	2	5	-3	250%
Aide en soins et accompagnement AFP	8	17	-9	213%
Assistant du commerce de détail AFP	8	17	-9	213%
Aide-menuisier AFP	1	2	-1	200%
Assistant en médecine vétérinaire CFC	3	6	-3	200%
Logisticien AFP	2	4	-2	200%
Polisseur AFP	1	2	-1	200%
Technicien-dentiste CFC	1	2	-1	200%
Boulangier-pâtissier-confiseur CFC	10	19	-9	190%
Assistant socio-éducatif CFC	93	164	-71	176%
Assistant de bureau AFP	3	5	-2	167%
Carrossier-tôlier CFC	6	10	-4	167%
Dessinateur (Architecture) CFC	13	21	-8	162%
Horloger de production CFC	5	8	-3	160%
Caviste CFC	2	3	-1	150%
Employé en restauration AFP	2	3	-1	150%
Laborantin (Biologie) CFC	4	6	-2	150%
Télématicien CFC	2	3	-1	150%
Assistant en soins et santé communautaire CFC	32	45	-13	141%
Conducteur de véhicules lourds CFC	5	7	-2	140%
Employé en intendance AFP	5	7	-2	140%
Horloger CFC	8	11	-3	138%
Praticien en mécanique AFP	8	11	-3	138%
Assistant en pharmacie CFC	30	41	-11	137%
Agriculteur CFC	39	53	-14	136%
Cuisinier CFC	31	42	-11	135%
Assistant dentaire CFC	18	24	-6	133%
Constructeur métallique CFC	9	12	-3	133%
Fleuriste CFC	3	4	-1	133%
Informaticien CFC	18	24	-6	133%
Installateur-électricien CFC	33	44	-11	133%
Mécanicien en cycles CFC	3	4	-1	133%
Projeteur en technique du bâtiment chauffage CFC	3	4	-1	133%

Profession	Places offertes Or.ch 13.08.18	Contrats conclus OFAP 31.08.18	Différences places offertes - contrats	% Contrats conclus/ Places offertes
Ebéniste CFC/Menuisier CFC - Menuisier	19	25	-6	132%
Assistant médical CFC	10	13	-3	130%
Dessinateur (Génie civil) CFC	7	9	-2	129%
Spécialiste en restauration CFC	11	14	-3	127%
Forestier-bûcheron CFC	8	10	-2	125%
Horticulteur CFC	17	21	-4	124%

CLASSEMENT DES PROFESSIONS DONT LA PROPORTION DES CONTRATS CONCLUS PAR RAPPORT AUX PLACES OFFERTES EST INFÉRIEURE À 80%

Profession	Places offertes Or.ch 13.08.18	Contrats conclus OFAP 31.08.18	Différences places offertes - contrats	% Contrats conclus/Places offertes
Echafaudeur CFC	4	3	1	75%
Opticien CFC	8	6	2	75%
Ramoneur CFC	4	3	1	75%
Agent en information documentaire CFC	7	5	2	71%
Dessinateur-constructeur sur métal CFC	3	2	1	67%
Géomaticien CFC	6	4	2	67%
Spécialiste en restauration de système CFC	3	2	1	67%
Technologue du lait CFC	3	2	1	67%
Installateur en chauffage CFC	8	5	3	63%
Micromécanicien CFC	17	10	7	59%
Ferblantier CFC	11	6	5	55%
Electricien de réseau CFC	4	2	2	50%
Electronicien CFC	2	1	1	50%
Technologue en impression CFC	2	1	1	50%
Constructeur d'appareils industriels CFC	5	2	3	40%
Termineur en habillage horloger CFC	5	2	3	40%
Boucher-charcutier CFC	3	1	2	33%
Façadier CFC	1	0	1	0%
Opérateur de machines automatisées CFC	2	0	2	0%
Poseur de sol - parquet (Revêtements textiles et résilients) CFC	2	0	2	0%
Storiste CFC	1	0	1	0%

4. STATISTIQUE COMPLETE PAR REGION (SITUATION AU 13.08.2018)

Région	% population résidante	% places offertes	Places			Entreprise				Total entreprises
			Offertes	Repour-vues	Disponi-bles	Engage	N'engage pas	Hésite	N'a pas répondu	
Boudry										
Total	23%	19%	230	204	26	151	175	12	74	412
						37%	42%	3%	18%	
La Chaux-de-Fonds										
Total	22%	23%	283	256	27	183	195	14	96	488
						37%	40%	3%	20%	
Le Locle										
Total	8%	8%	100	92	8	57	76	7	32	172
						33%	44%	4%	19%	
Neuchâtel										
Total	30%	35%	440	407	33	300	312	22	141	775
						39%	40%	3%	18%	
Val-de-Ruz										
Total	10%	9%	113	110	3	70	73	4	33	180
						39%	41%	2%	18%	
Val-de-Travers										
Total	7%	6%	77	66	11	55	70	6	38	169
						33%	41%	4%	22%	
Total canton										
	100%	100%	1243	1135	108	816	901	65	414	2'196
						37%	41%	3%	19%	

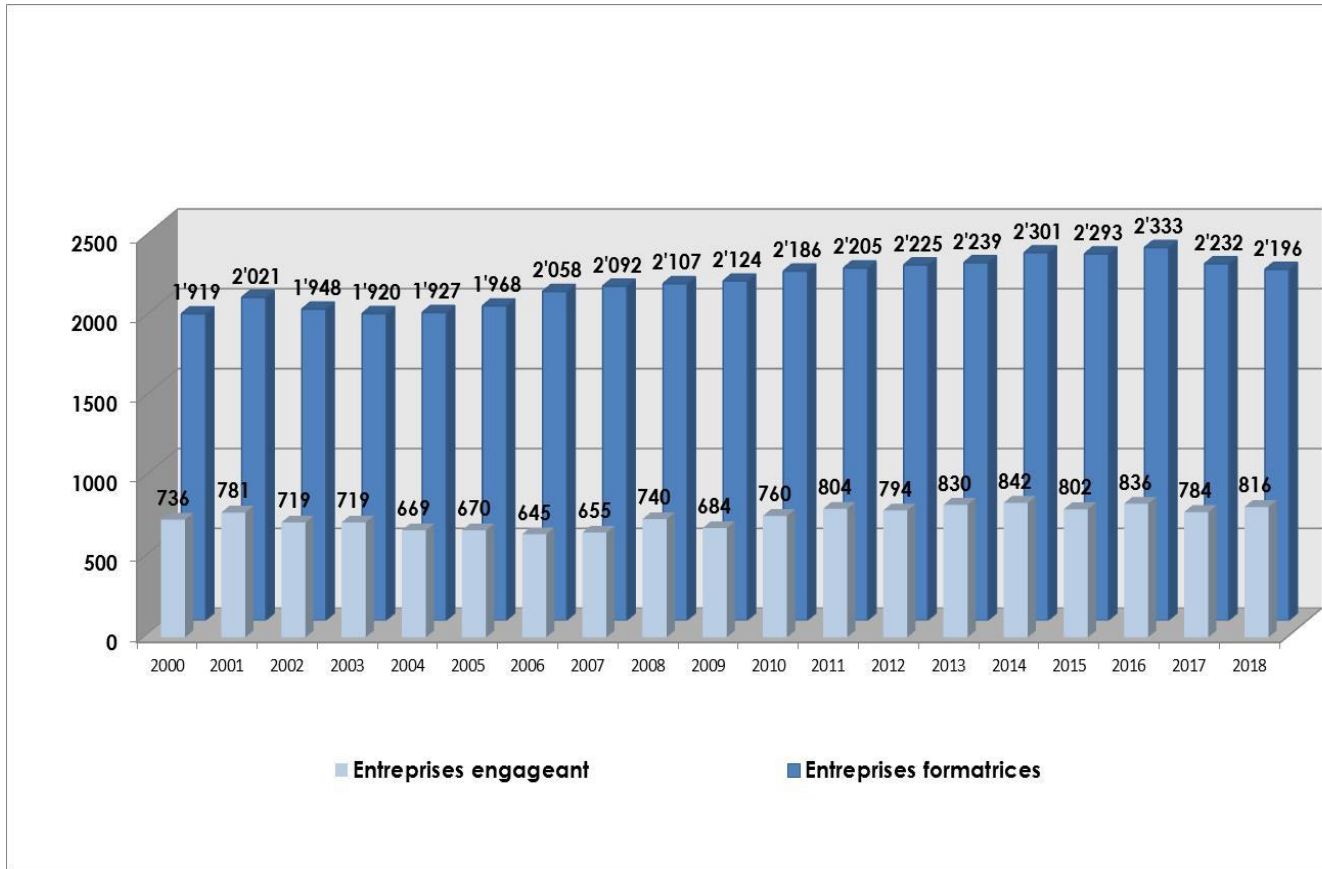
5. EVOLUTION DES RESULTATS DE 2000 A 2018 (SITUATION AU 13.08.2018)

Places offertes	Places annoncées repourvues		Places disponibles	EMPLOYEURS								
		%		engagent	%	n'engagent pas	%	indécis	%	sans réponse	%	Total
2000												
1'025	565	55%	460	736	38%	924	48%	57	3%	202	11%	1'919
2001												
1'097	775	71%	322	781	39%	972	48%	42	2%	226	11%	2'021
2002												
1'030	706	69%	324	719	37%	924	47%	49	3%	256	13%	1'948
2003												
1'003	744	74%	259	719	37%	880	46%	56	3%	265	14%	1'920
2004												
939	735	78%	204	669	35%	986	51%	48	2%	224	12%	1'927
2005												
940	842	90%	98	670	34%	988	50%	53	3%	257	13%	1'968
2006												
898	800	89%	98	645	31%	1'020	50%	68	3%	325	16%	2'058
2007												
905	825	91%	80	655	31%	978	47%	69	3%	390	19%	2'092
2008												
* 969	902 *	93%	67	740 *	35%	945	45%	46	2%	376	18%	2'107
2009												
1'011	916	91%	95	684	32%	971	46%	62	3%	407	19%	2'124
2010												
1'088	986	91%	102	760	35%	968	44%	52	2%	406	19%	2'186
2011												
1'167	1'056	90%	111	804	36%	994	45%	40	2%	367	17%	2'205
2012												
1'188	1'046	88%	142	794	36%	994	45%	47	2%	390	18%	2'225
2013												
1'215	1'091	90%	124	830	37%	973	43%	63	3%	373	17%	2'239
2014												
1'221	1'131	93%	90	842	37%	944	41%	77	3%	438	19%	2'301
2015												
1'212	1'131	93%	81	802	35%	1'011	44%	48	2%	432	19%	2'293
2016												
1'230	1'163	95%	67	836	36%	979	42%	61	3%	457	19%	2'333
2017												
1'190	1'133	95%	57	784	35%	915	41%	92	4%	441	20%	2'232
2018												
1'243	1'135	91%	108	816	37%	901	41%	65	3%	414	19%	2'196

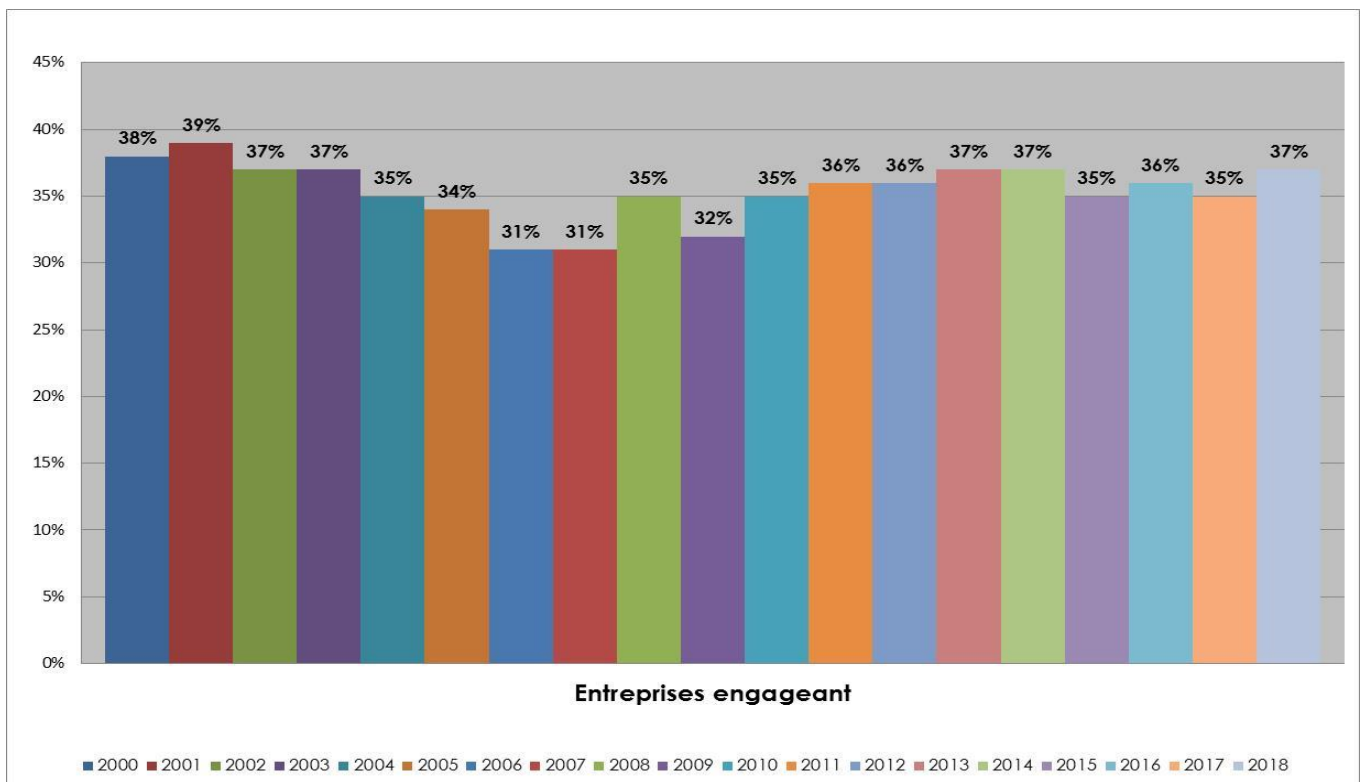
* En 2008, lors de la première enquête, les places annoncées comme offertes, mais déjà repourvues, ont été pour la première fois enregistrées simultanément comme places offertes et comme places repourvues, afin de mettre en évidence toutes les places offertes sur une année. Par rapport à 2007, cette nouvelle procédure a donc contribué à augmenter artificiellement la statistique des places offertes, repourvues et des "entreprises engageant".

6. EVOLUTION DES DONNEES SUR LES ENTREPRISES

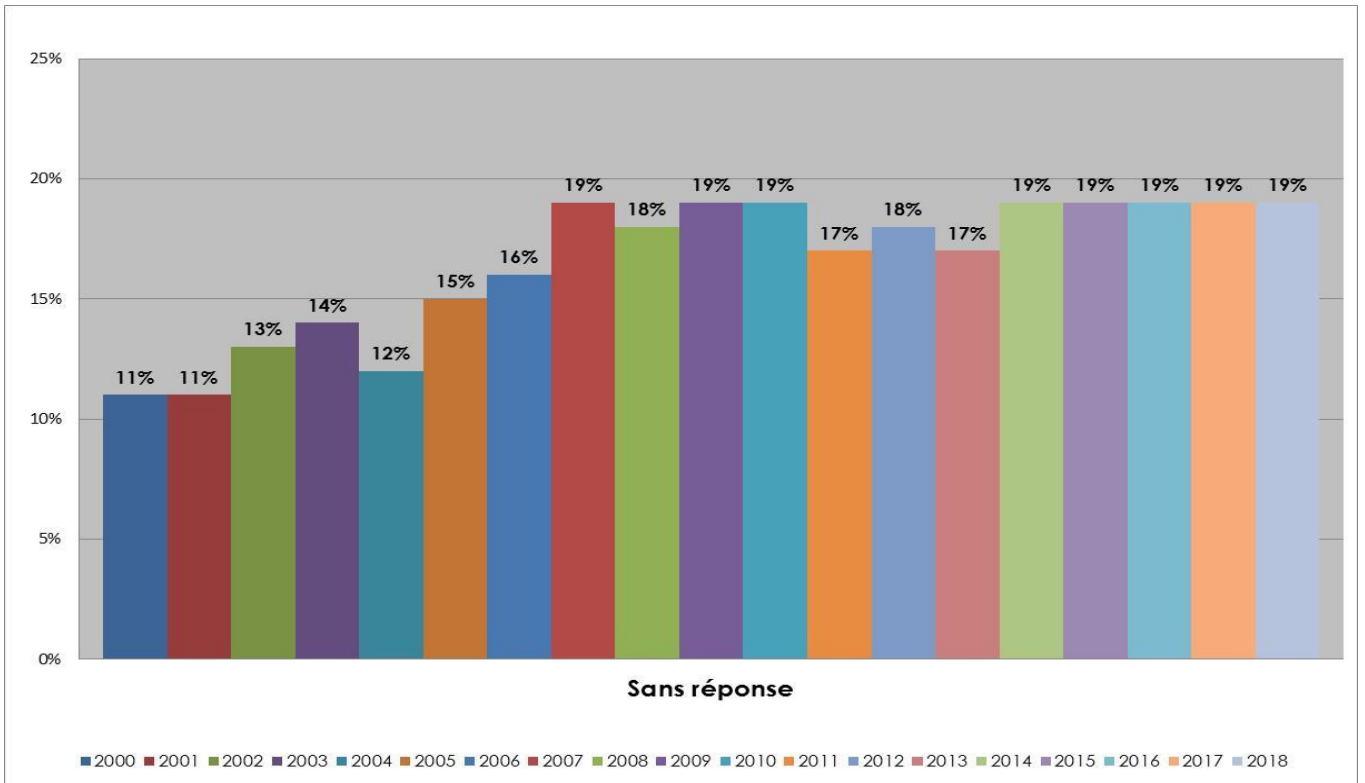
A) ENTREPRISES FORMATRICES / ENTREPRISES ENGAGEANT



B) POURCENTAGE DES ENTREPRISES ENGAGEANT PAR RAPPORT AU TOTAL DES ENTREPRISES FORMATRICES

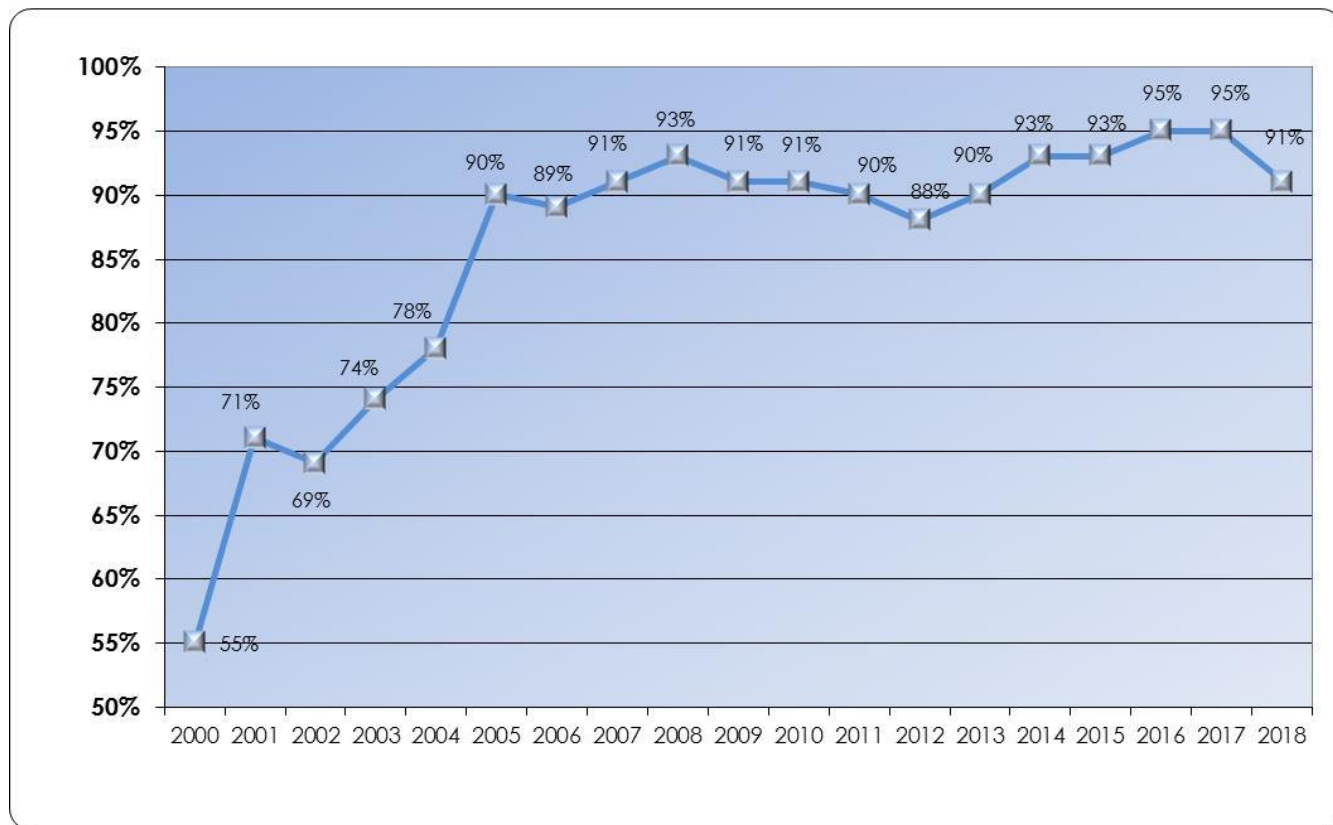


C) TAUX DE NON-REPONSE PAR RAPPORT AU TOTAL DES ENTREPRISES FORMATRICES



7. EVOLUTION DE L'ACTUALISATION DES DONNEES DE L'ENQUETE DE 2000 A 2018

PLACES ANNONCEES REPOURVUES EN AOÛT DE CHAQUE ANNEE



Le niveau d'actualisation des données est estimé en fin d'année scolaire (août) en calculant le pourcentage de places annoncées comme repourvues par les entreprises par rapport au nombre total de places offertes au cours de l'année.

REMARQUES :

L'amélioration de la procédure mise en place dans notre canton pour actualiser les places offertes annoncées sur le site national www.orientation.ch a permis d'atteindre un taux d'actualisation suivant de près l'évolution des offres sur le terrain. Il convient toutefois de rappeler que l'offre réelle de places disponibles change quotidiennement.

Un effort doit continuer à être fait pour inciter les entreprises formatrices à annoncer sans délai les places offertes et repourvues.

