

# Annexe 2 : mouvements migratoires neuchâtelois, de 2012 à 2017

## Mouvements totaux

Année	Arrivées	Départs	Solde
2012	6 855	4 960	1 895
2013	6 969	5 059	1 910
2014	6 558	5 476	1 082
2015	6 174	5 470	704
2016	5 819	5 689	130
2017	5 657	6 156	-499
<b>Moyenne</b>	<b>6 339</b>	<b>5 468</b>	<b>870</b>
Total	38 032	32 810	5 222

## Mouvements internationaux

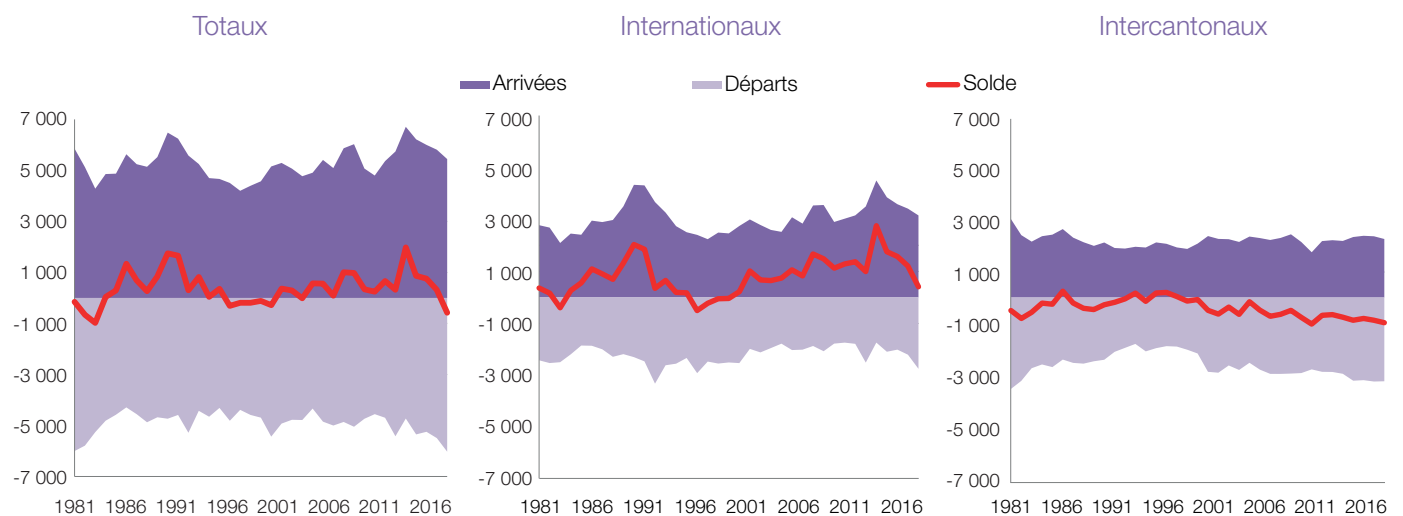
Année	Arrivées	Départs	Solde
2012	4 576	2 068	2 508
2013	4 737	2 067	2 670
2014	4 160	2 322	1 838
2015	3 771	2 257	1 514
2016	3 475	2 453	1 022
2017	3 348	2 986	362
<b>Moyenne</b>	<b>4 011</b>	<b>2 359</b>	<b>1 652</b>
Total	24 067	14 153	9 914

## Mouvements intercantonaux

Année	Arrivées	Départs	Solde
2012	2 279	2 892	-613
2013	2 232	2 992	-760
2014	2 398	3 154	-756
2015	2 403	3 213	-810
2016	2 344	3 236	-892
2017	2 309	3 170	-861
<b>Moyenne</b>	<b>2 328</b>	<b>3 110</b>	<b>-782</b>
Total	13 965	18 657	-4 692

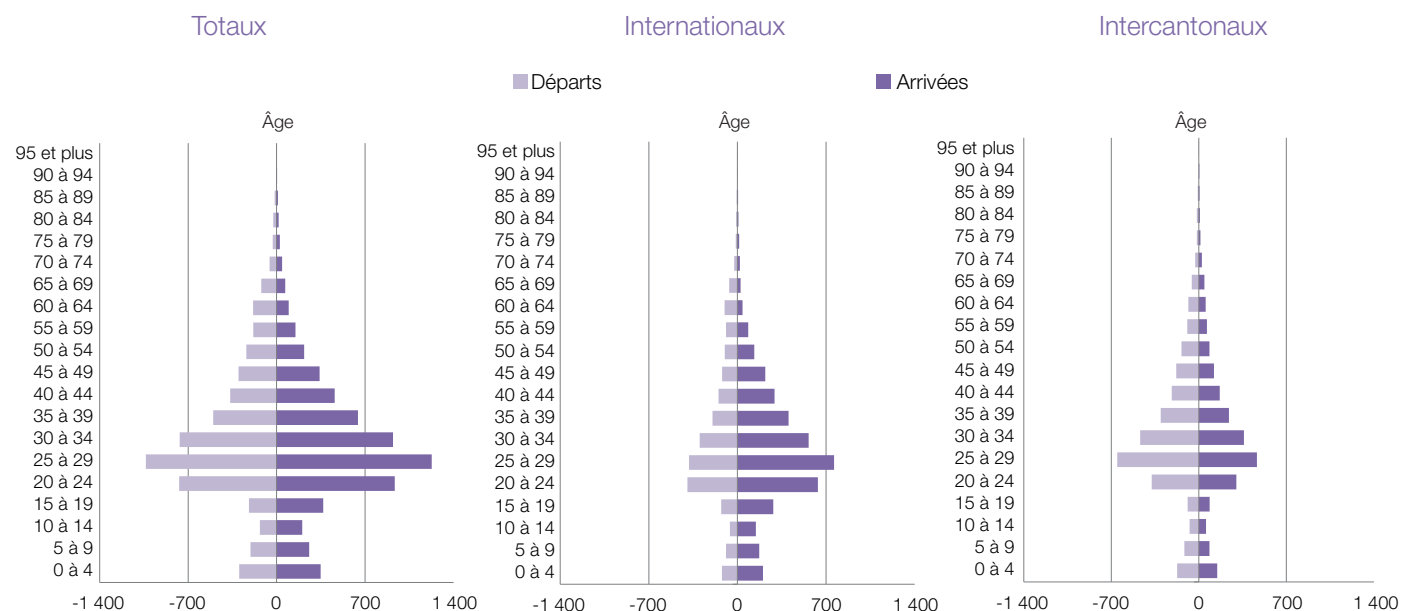
Source : STAT - FLUX 2012 - 2017

## Mouvements migratoires, de 1981 à 2017



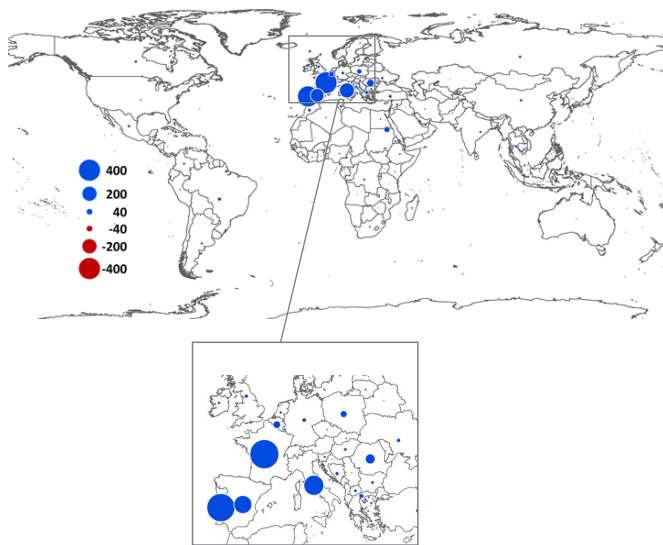
Source : OFS - ESPOP/STATPOP (surreprésentation des départs en 2012)

## Arrivées et départs selon la classe d'âge, moyenne 2012-2017



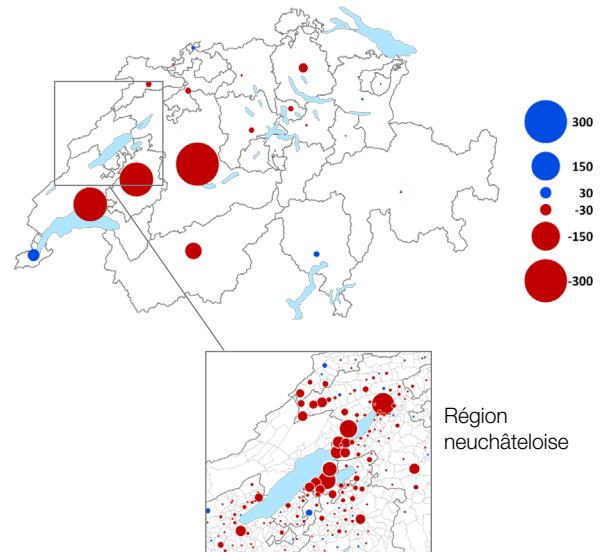
Source : OFS - FLUX 2012-2017

## Mouvements internationaux, solde moyen 2012-2017

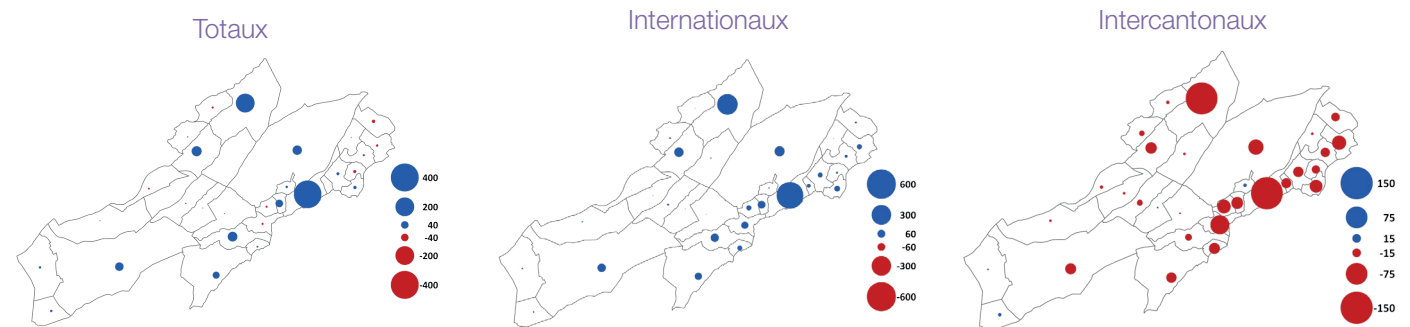


Source : STAT - FLUX 2012-2017

## Mouvements intercantonaux, solde moyen 2012-2017



## Mouvements par commune de domicile, moyenne 2012-2017



Source : STAT - FLUX 2012-2017

### Mouvements internationaux : cinq premiers soldes migratoires selon le pays, moyenne 2012-2017

Pays	Arrivées de...	Départs vers...	Solde
France	1 122	683	439
Portugal	673	296	377
Italie	333	133	200
Espagne	319	153	166
Roumanie	87	34	54
Autres pays	1 477	1 060	417
<b>Total</b>	<b>4 011</b>	<b>2 359</b>	<b>1 652</b>

Source : STAT - FLUX 2012 - 2017

### Mouvements intercantonaux : cinq premiers soldes migratoires absolus, selon la commune

Communes	2017	Moyenne 2012-2017	Total 2012-2017
Bienne	-35	-60	-357
Genève	46	46	276
Lausanne	-68	-41	-246
La Neuveville	-62	-41	-244
Vully-les-Lacs	-28	-39	-235

Source : STAT - FLUX 2012 - 2017

### Définition

La population prise en compte lors du recensement de la population correspond à la définition de l'Office fédéral de la statistique (OFS). Par contre, pour le calcul des flux migratoires, le champ d'analyse est élargi.

Seules les personnes suivantes en domicile principal dans le canton sont prises en compte dans les deux cas :

	Flux migratoires	Recensement
Les ressortissants suisses	Oui	Oui
Les détenteurs d'un permis B	Oui	Oui
Les détenteurs d'un permis C	Oui	Oui
Les détenteurs d'un permis F et L	Oui	Uniquement dès 12 mois en Suisse
Les détenteurs d'un permis N	Uniquement dès 12 mois en Suisse	Uniquement dès 12 mois en Suisse
Les personnes en attente d'un permis	Oui	Non