

Taux de chômage <sup>1</sup>	Taux de chômage jeunes <sup>2</sup>	Taux de chômage seniors <sup>3</sup>
3.1 % ↘	2.9 % ↘	3.0 % ↘
Chômeurs <sup>4</sup>	Chômeurs de longue durée <sup>5</sup>	Demandeurs d'emploi <sup>6</sup>
2'897 ↘	609 ↘	4'801 ↘

#### Nombre de chômeurs sous la barre des 3'000 personnes

Au 30 juin, le nombre de demandeurs d'emploi diminue par rapport au mois précédent (-170) pour atteindre 4'801 personnes. De même, une baisse du nombre de chômeurs est observée (-161) avec un effectif comptant désormais 2'897 personnes. Ce dernier n'avait jamais repassé sous la barre des 3'000 depuis fin 2008.

Cette baisse impacte ainsi le taux de chômage qui diminue de 0.2 pt pour s'établir à 3.1%. En Suisse romande, le taux de chômage diminue de 0.1 pt et s'installe à 3.0%. Au niveau national, ce taux est de 2.1%, soit 0.1 pt de moins que le mois précédent.

À fin juin, toutes les catégories d'âge ont vu leur effectif de chômeurs diminuer. Concernant la distinction par sexe, l'effectif des hommes au chômage diminue de 109 contre 52 pour celui des femmes. Selon le critère de la nationalité, le nombre de chômeurs suisses diminue (-73), tout comme celui des étrangers (-88).

Durant le mois de juin, les plus fortes diminutions des effectifs concernent les chômeurs des professions de la construction (-35), suivis des autres professions de l'industrie des arts et métiers (-22), des professions du nettoyage et soins corporels (-22), celles des entrepreneurs, directeurs (-15) ainsi que celles des métaux et machines (-14). Aucune hausse significative n'est à relever ce mois-ci.

Finalement, 584 emplois vacants ont été annoncés par les employeurs au service de l'emploi, soit 26 de plus que le mois précédent.

Tous les deux ans, la population active (dénominateur du taux de chômage) est actualisée selon les dernières données recensées par l'OFS. Dès ce mois-ci, le taux de chômage est ainsi recalculé en fonction des nouveaux chiffres.

*L'ensemble des légendes se trouve à la fin du document*

#### Taux de chômage

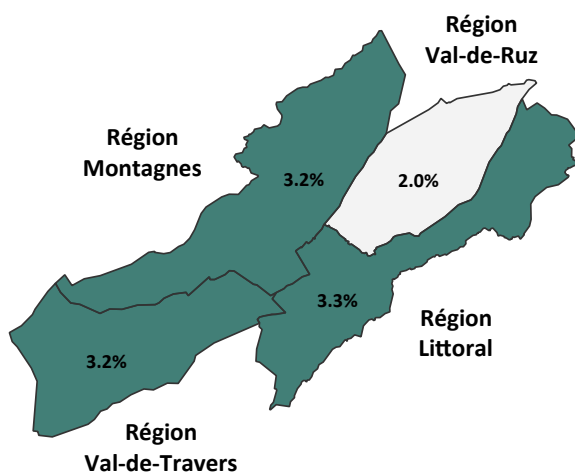
	Jun 2019	Variation mensuelle (en pt)	Variation annuelle (en pt)
Neuchâtel	3.1%	-0.2	-1.3
Suisse romande <sup>7</sup>	3.0%	-0.1	-0.3
Suisse	2.1%	-0.1	-0.2

#### Nombre de chômeurs selon la durée

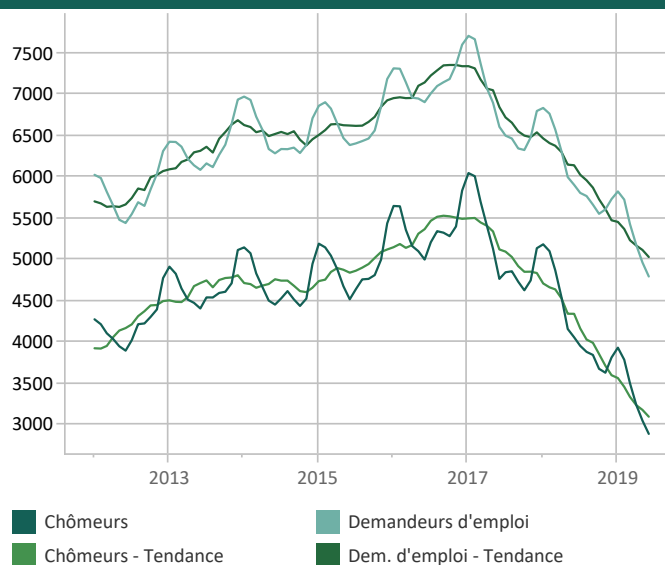


■ 1-6 mois    ■ 7-12 mois    ■ > 1 année

#### Taux de chômage selon la région



#### Évolution des effectifs



## Chiffres clés et évolutions mensuelles

584

Places  
vacantes<sup>8</sup>

409

Emplois  
retrouvés<sup>9</sup>

86

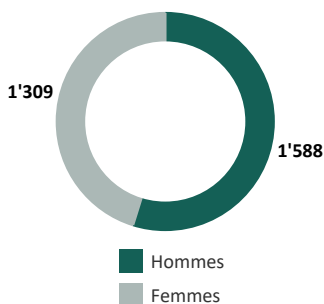
Arrivées en  
fin de droit<sup>10</sup>

62.9%

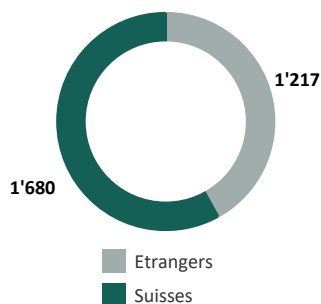
Part des  
personnes  
indemnisées<sup>11</sup>

### Profils des chômeurs

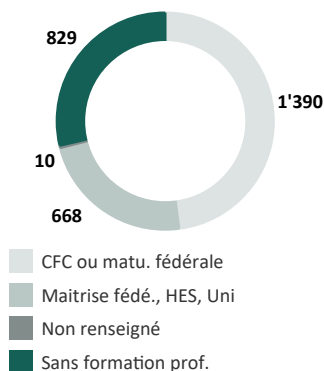
#### Selon le sexe



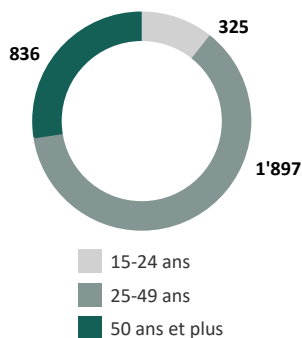
#### Selon l'origine



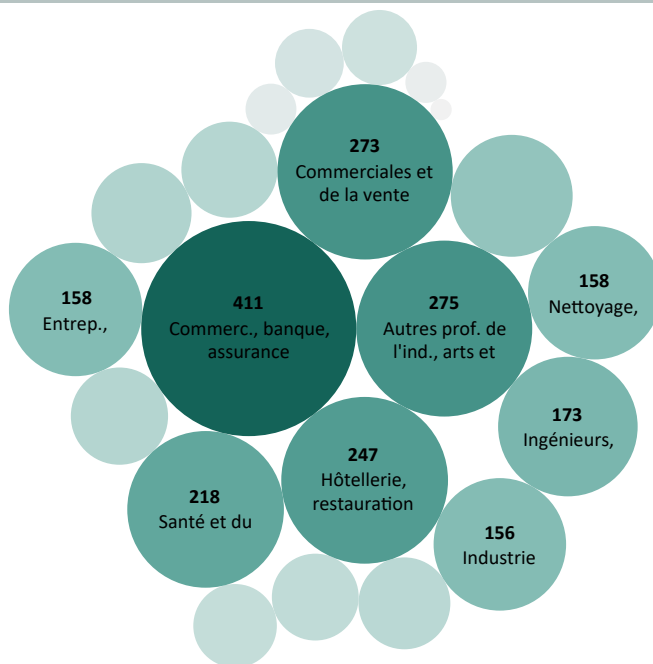
#### Selon la formation



#### Selon l'âge



### Professions<sup>12</sup> avec les plus grands effectifs de chômeurs



La version interactive est disponible sous [www.ne.ch/StatChomage](http://www.ne.ch/StatChomage)

## Publication conjointe du service de l'emploi et du service de statistique

### Informations complémentaires :

#### Service de l'emploi

Mme Valérie Gianoli, 032 889 68 12

#### Service de statistique

M. Gérard Geiser, 032 889 68 22

### LEGENDES :

- 1) Nombre de chômeurs inscrits le jour de référence divisé par le nombre de personnes actives sur la période 2012 à 2014
- 2) Moins de 25 ans
- 3) Plus de 55 ans
- 4) Personnes inscrites aux ORP, qui n'ont pas d'emploi et qui sont immédiatement disponibles en vue d'un placement.  
Peu importe qu'elles touchent, ou non, une indemnité de chômage
- 5) Personne inscrite à l'ORP et au chômage depuis plus de 12 mois
- 6) Demandeurs d'emploi, chômeurs et non-chômeurs, inscrits aux ORP et qui cherchent un emploi
- 7) Région composée des cantons de Neuchâtel, Fribourg, Genève, Jura, Valais et Vaud
- 8) Nombre de postes à repourvoir sur le marché du travail annoncés à l'ORP pendant le mois
- 9) Nombre de personnes ayant annulé leur dossier auprès de l'ORP au motif d'une reprise d'un emploi
- 10) Personnes inscrites auprès de l'ORP ayant épuisé leurs indemnités ou étant arrivées à la fin de leur délai-cadre\*
- 11) Pourcentage de personnes inscrites auprès de l'ORP et touchant des indemnités\* par rapport à l'ensemble de l'effectif des personnes inscrites
- 12) Dernière profession exercée avant l'inscription à l'ORP

\* Les chiffres sont basés sur les données des caisses de chômage et ne sont disponibles qu'avec un décalage de deux mois