

Principaux indicateurs économiques et perspectives

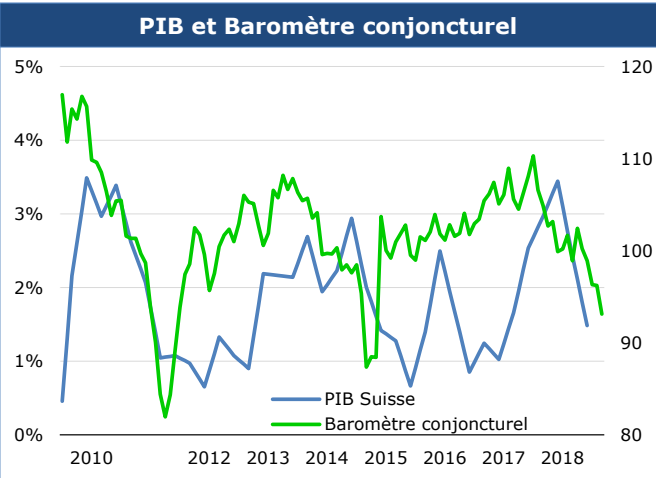
Etat de situation au 04.09.19



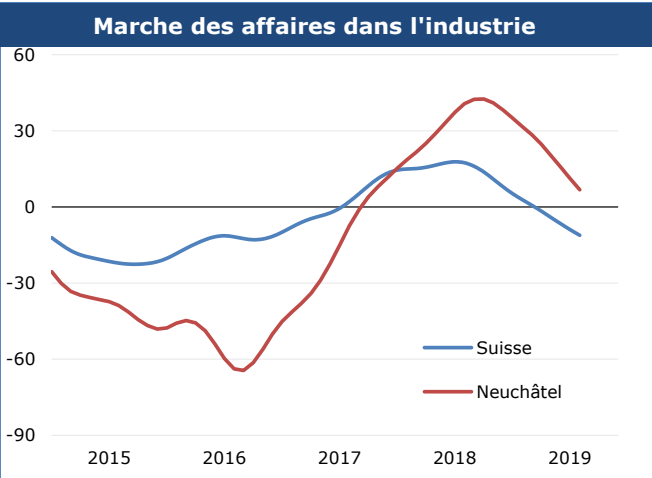
04.09.2019	Taux de change (BNS)			IPC (OFS)	Produit intérieur brut (PIB)				Exportations (AFD)		Taux de chômage (SECO)		Marche des affaires dans l'industrie (KOF)		Persp. entrées de commandes (KOF)		
	CHF/USD	CHF/EUR	CHF/JYP	CH	USA (OCDE)	EUR (OCDE)	JPN (OCDE)	CH (SECO)	CH	NE	CH	NE	CH	NE	CH	NE	
Trim. / Année	Fin de trimestre			Var. ann.	Variation annuelle				Variation annuelle		Fin de trimestre		Solde		Solde		
T2 / 2018	0.99	1.16	0.90	1.1	3.2	2.2	1.4	3.4	9.8	33.5	2.4	4.4	17.8	37.3	17.6	12.9	
T3 / 2018	0.97	1.13	0.86	1.0	3.1	1.7	0.2	2.4	2.4	-2.2	2.4	4.2	13.8	42.5	14.8	19.9	
T4 / 2018	0.99	1.13	0.88	0.7	2.5	1.2	0.3	1.5	6.0	10.6	2.7	4.1	5.3	35.0	12.8	11.0	
T1 / 2019	1.00	1.13	0.90	0.7	2.7	1.2	1.0	1.7	5.3	7.0	2.4	3.8	-1.6	24.7	11.8	-6.1	
T2 / 2019	0.99	1.12	0.92	0.6					2.4	-5.8	2.1	3.1	-8.9	11.2	13.7	0.1	
Tendance	↗	→	↗	→	↗	→	↘	→	↘	→	↗	↘	↘	↘	↘	↘	↘
Perspectives																	
2019				0.5	2.7	1.8	1.0	1.6	3.1		2.4						
2020				0.6	2.1	1.6	0.7	1.9	3.7		2.6						

- ↗ Augmentation (2 trimestres consécutifs à la hausse)
- ↘ Diminution (2 trimestres consécutifs à la baisse)
- Statu quo (1 trimestre haussier ou baissier)

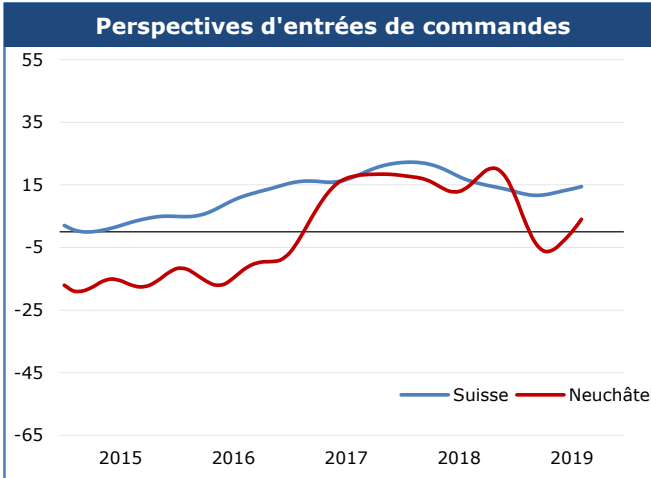
Les graphiques du trimestre



(Sources : KOF, SECO)



(Sources : KOF, STAT)



(Sources : KOF, STAT)

|