

Les perspectives s'assombrissent

International

L'économie mondiale a subi un coup de frein brutal dès le milieu de l'année. Les Etats-Unis, l'Allemagne, la France, le Royaume-Uni, l'Italie et l'Irlande sont en récession, avec une croissance négative (estimée) sur les deux derniers trimestres. Quant à l'indice du climat des affaires dans le monde, qui mesure l'opinion des entreprises sur la situation actuelle et les perspectives à six

Suisse

La Suisse résiste mieux à la crise que les grands pays européens. Ainsi, neuf entreprises sur dix jugent la situation actuelle satisfaisante ou bonne au moment de l'enquête (septembre). On constate des signes d'affaiblissement dans les activités d'exportation, où une sur trois juge son carnet de commandes trop peu rempli, et aussi des inquiétudes : pour la première

Neuchâtel

La marche des affaires reste encore assez bonne dans l'industrie neuchâteloise (septembre) : 90% des entreprises, jugent la situation bonne (61%) ou satisfaisante (30%). Le ralentissement entamé il y a un an se poursuit, comme en témoigne l'indice synthétique de marche des affaires, qui reste encore légèrement positif (les jugements «bons» étant plus nombreux que les jugements «mauvais»). Le recul des entrées de commandes touche d'abord les exportations: une entreprise sur deux annonce un carnet trop peu rempli. Il n'y a en revanche pas d'accumulation excessive de produits finis : les stocks sont jugés normaux ou trop faibles dans plus de 90% des cas.

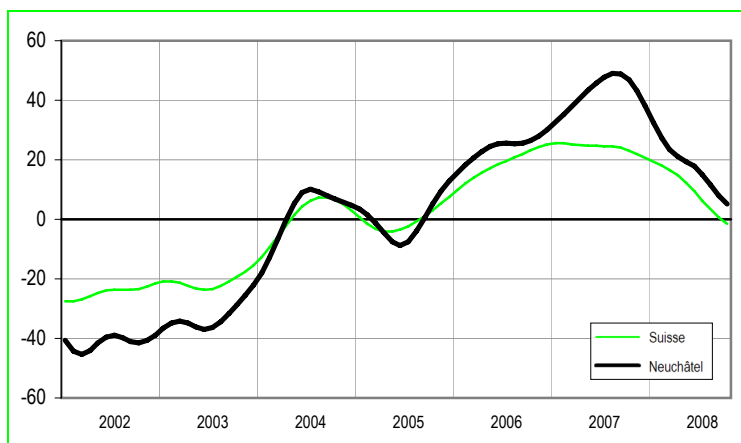
Dans l'horlogerie, les jugements positifs dominent, même si l'on observe un ralentissement des entrées de commandes depuis environ six mois et davantage d'inquiétudes. Une entreprise sur deux prévoit une détérioration à un horizon de trois à six mois. Le ralentissement est plus marqué pour les biens de production. Dans les équipements électriques/appareils/instruments, une entreprise sur deux qualifie la situation actuelle de «mauvaise», contre une sur quatre dans l'industrie des machines, secteur qui semble mieux résister. Les perspectives à trois et six mois sont moins bonnes dans les équipements et appareils que dans les machines.

En 2009, Neuchâtel devrait faire un peu mieux que l'économie suisse en raison de la faible importance du secteur financier et de la moindre part des équipements dans la production industrielle.

C. Jeanrenaud

Professeur d'économie publique
Université de Neuchâtel

Marche des affaires dans l'industrie

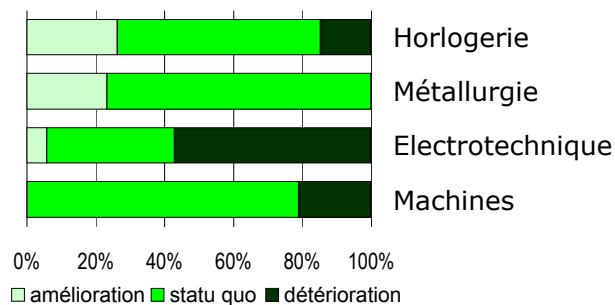
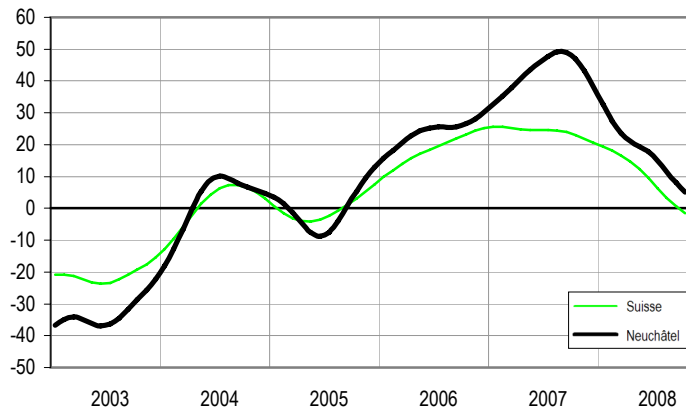


mois, il poursuit sa baisse amorcée à fin 2007. Le creux de la vague n'est donc pas encore atteint et la décélération de l'activité va se poursuivre pendant le premier semestre 2009, avec un fléchissement plus marqué en Europe, en particulier là où les prix immobiliers avaient pris l'ascenseur. La tendance actuelle sur les marchés financiers montre que les acteurs anticipent un ralentissement sévère et durable. Il y a tout de même quelques signes encourageants : la résilience des pays émergents, dont l'économie continuera de croître l'an prochain, devrait permettre à la croissance du PIB mondial de rester en territoire positif.

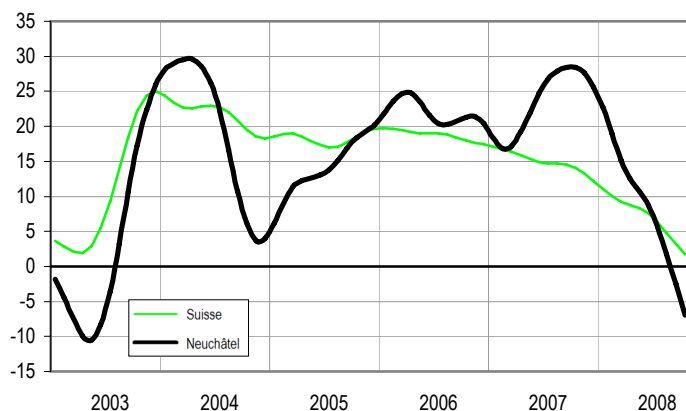
re fois depuis la reprise de 2003, celles qui s'attendent à une détérioration des affaires à six mois sont plus nombreuses que celles qui prévoient une amélioration. Face à l'incertitude, les entreprises vont se serrer la ceinture et différer des projets d'investissements. Le climat de consommation s'est à nouveau détérioré en octobre, atteignant son plus bas niveau depuis 2003.

Le principal institut d'analyse conjoncturelle en Suisse (KOF) prévoit une récession légère sur deux trimestres, avec un redémarrage dès le milieu de l'année 2009. Le SECO table lui aussi sur une récession l'an prochain.

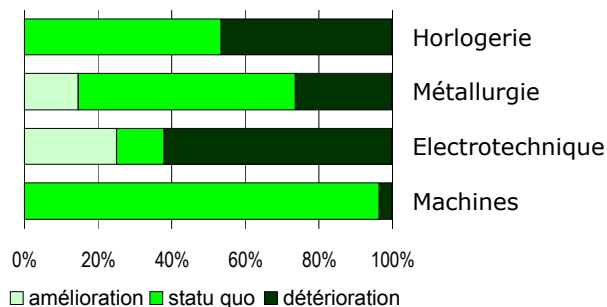
Marche des affaires (indice synthétique)



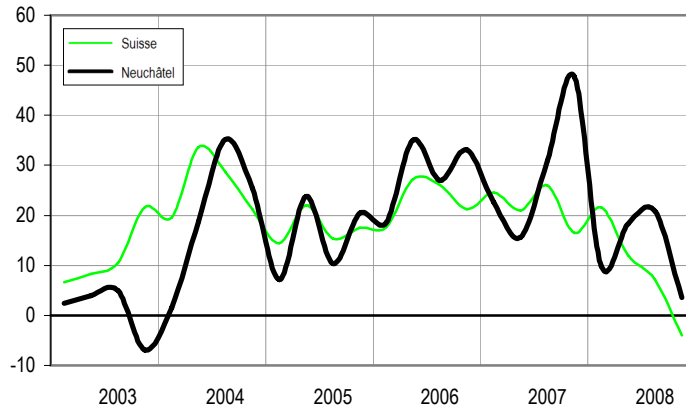
Perspectives d'entrées de commandes



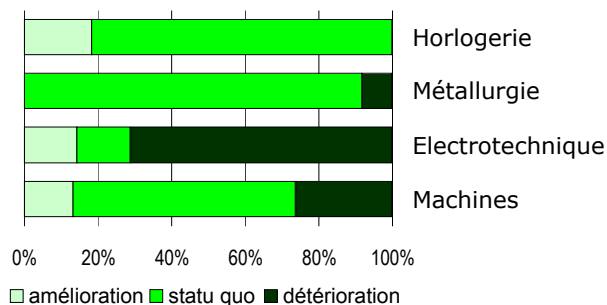
(appréciation pour les trois prochains mois)



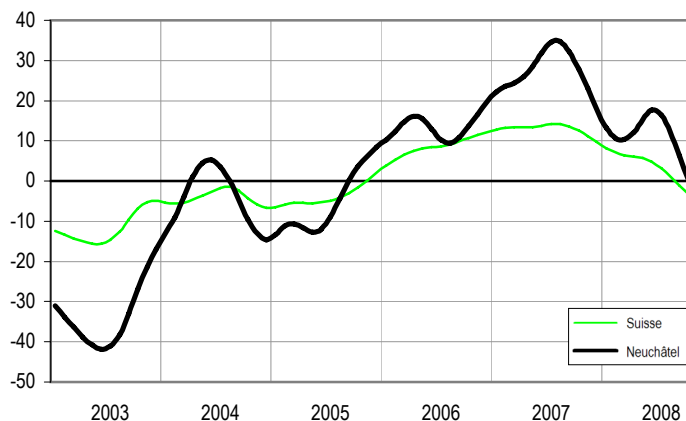
Perspectives d'exportation



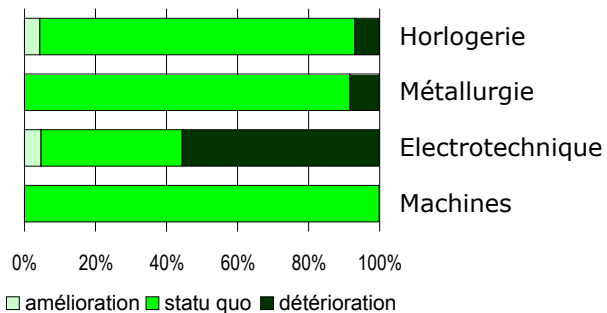
(appréciation pour les trois prochains mois)



Perspectives d'emploi



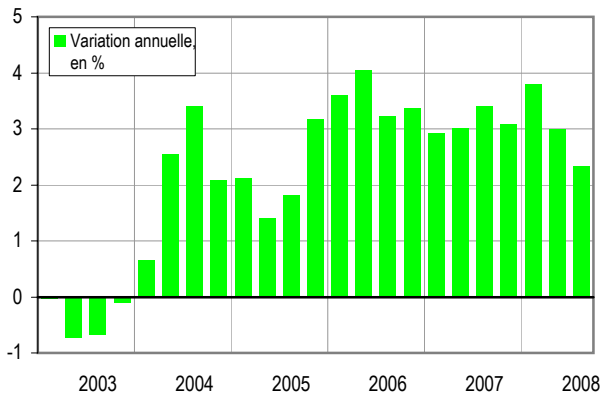
(appréciation pour les trois prochains mois)



Sources : enquêtes auprès des entreprises industrielles réalisées par le centre de recherches conjoncturelles de l'école polytechnique fédérale de Zurich (KOF)

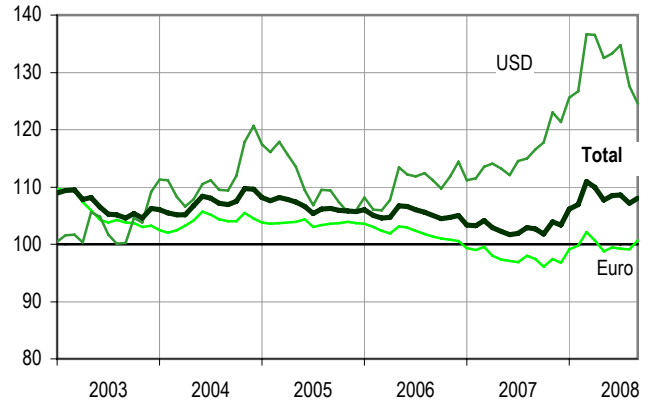
PIB, Suisse

En termes réels, aux prix du marché



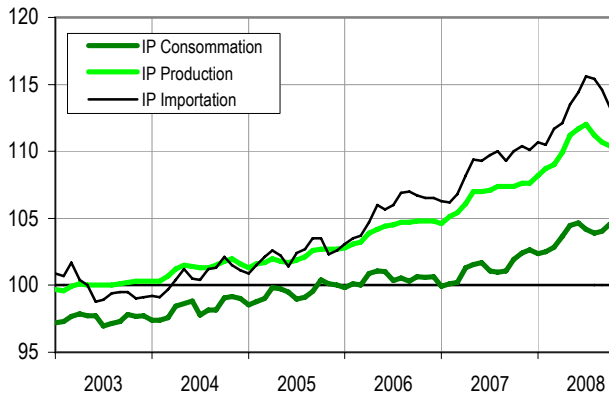
Taux de change nominal, indice suisse

Par rapport à 24 partenaires commerciaux, base janvier 1999 = 100



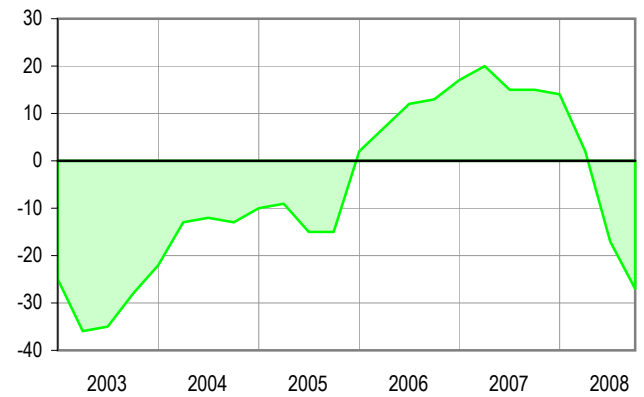
Indice des prix, Suisse

Indice



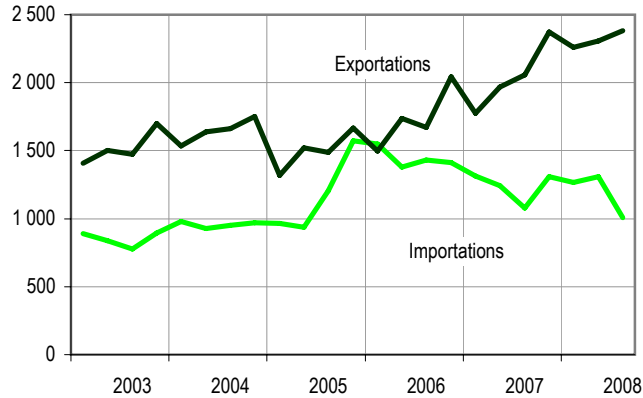
Indice du climat de consommation, Suisse

Indice



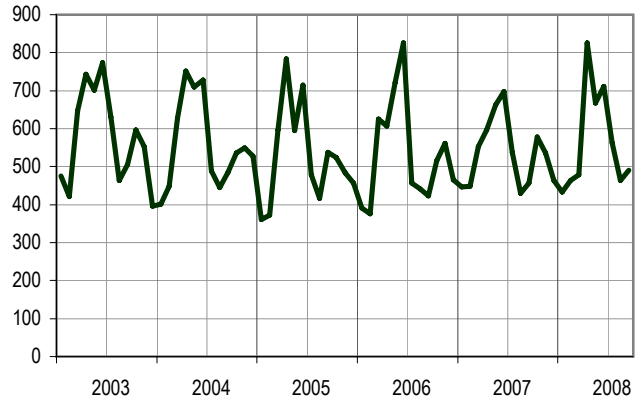
Commerce extérieur, NE

Valeurs trimestrielles, en millions de francs



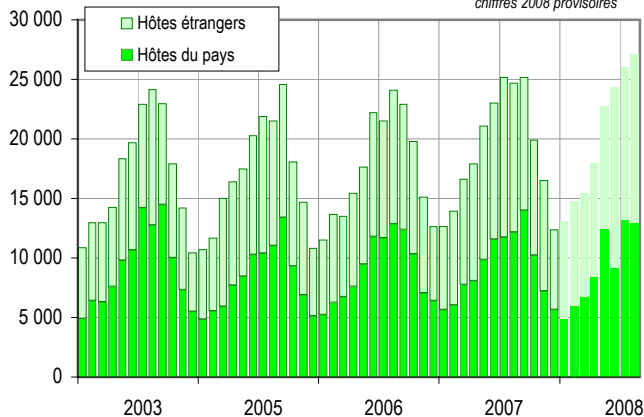
Voitures neuves immatriculées, NE

Immatriculations



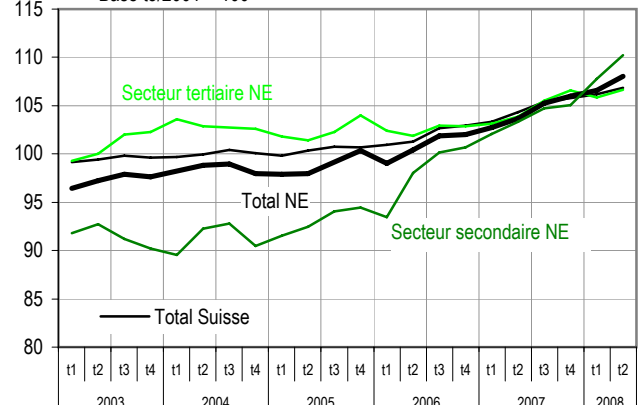
Nuitées dans l'hôtellerie, NE (1)

chiffres 2008 provisoires

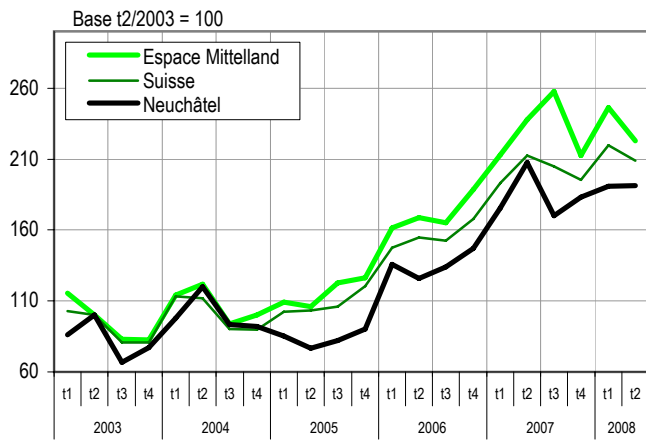


Indice de l'emploi

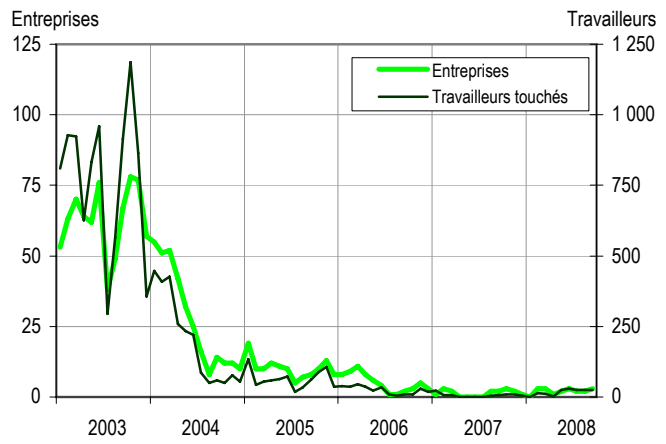
Base t3/2001 = 100



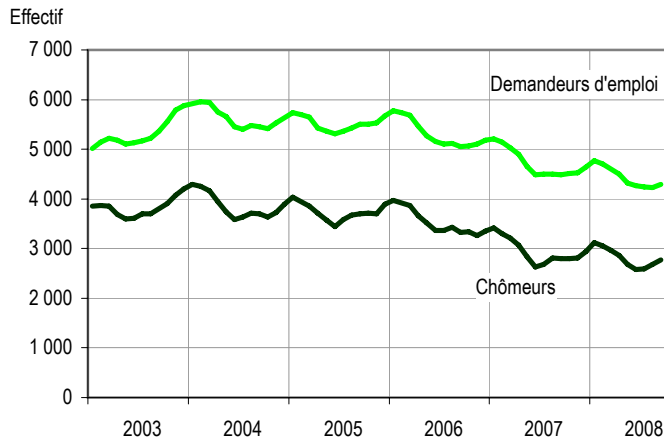
Indice des places vacantes



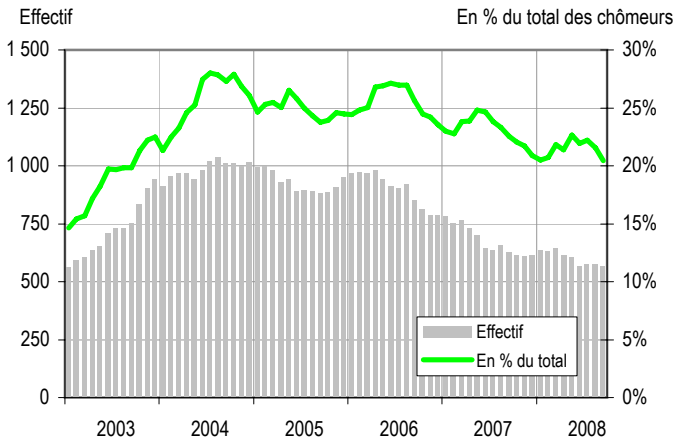
Réduction de l'horaire de travail, NE



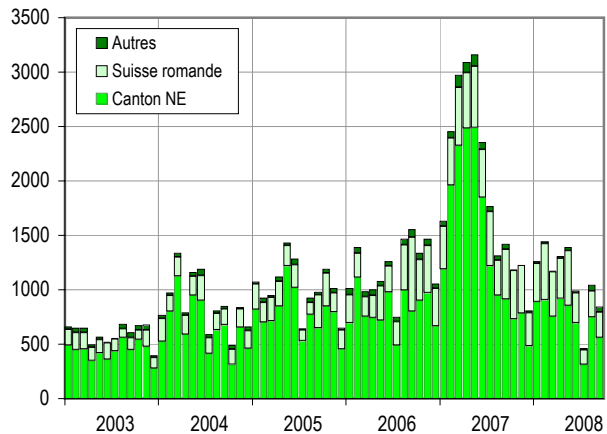
Chômage, NE (2)



Chômeurs de longue durée, NE (3)



Offres d'emploi, selon le lieu de travail (4)



	Période	Valeur	Var. par rap. à la période	
			précédente	de l'an.préc.
Marché des affaires (industrie)	oct.08	5.2	- 35.8%	- 89.0%
Produit intérieur brut (mio CHF)	t2/2008	122 879	+ 2.0%	+ 2.3%
Consommation, indices				
Climat de consommation	t4/2008	-27	- 58.8%	- 280.0%
Prix à la consommation	oct.08	104.6	+ 0.6%	+ 2.6%
Prix à la production	oct.08	110.4	- 0.3%	+ 2.8%
Prix à l'importation	oct.08	113.2	- 1.2%	+ 2.9%
Change, indice nominal				
Total	sept.08	108.0	+ 0.8%	+ 5.1%
Euro	sept.08	100.7	+ 1.6%	+ 3.3%
USD	sept.08	124.6	- 2.3%	+ 6.9%
Transport, nouvelles immatriculations				
Voitures neuves	sept.08	491	+ 6.0%	+ 7.7%
Commerce extérieur				
Exportations (millions de CHF)	t3/2008	2 381	+ 3.2%	+ 15.8%
Importations (millions de CHF)	t3/2008	1 008	- 23.1%	- 6.6%
Tourisme				
Nuitées	août.08	27 098	+ 4.2%	+ 9.7%
dont étrangères	août.08	14 142	+ 10.5%	+ 12.5%
Arrivées	août.08	15 766	+ 8.5%	+ 12.5%
dont étrangères	août.08	6 705	+ 7.3%	+ 14.5%
Emplois				
Total	t2/2008	87 700	+ 1.3%	+ 4.2%
Secteur secondaire	t2/2008	34 200	+ 2.2%	+ 6.6%
Secteur tertiaire	t2/2008	53 500	+ 0.8%	+ 2.7%
Chômage				
Taux de chômage	sept.08	3.2%	+ 3.3%	- 1.1%
Demandeurs d'emploi	sept.08	4 287	+ 1.3%	- 4.3%
Chômeurs	sept.08	2 767	+ 3.3%	- 1.1%
dont longue durée (>1 an)	sept.08	566	- 1.9%	- 10.2%
dont moins de 25 ans	sept.08	507	+ 8.8%	+ 8.8%
Réduction d'horaire de travail				
Entreprises touchées	sept.08	3	+ 50.0%	+ 50.0%
Travailleurs (nombre)	sept.08	24	- 4.0%	+ 300.0%
Offres d'emploi parues dans la presse				
En tout	sept.08	842	- 19.3%	- 40.7%
pour le canton de Neuchâtel	sept.08	556	- 25.7%	- 38.9%
pour autres cantons romands	sept.08	236	- 0.8%	- 49.0%
pour les autres régions	sept.08	50	- 13.8%	+ 6.4%

Notes

(1) Pas de statistique du tourisme pour 2004, données 2008 provisoires
 (2) Un demandeur d'emploi est une personne inscrite auprès d'un office du travail; il est chômeur s'il travaille moins de 6 heures par semaine et qu'il est disponible de suite pour le placement. (3) Dont la durée de chômage dépasse 12 mois. (4) Dans les principaux quotidiens régionaux du canton. Nouvelle méthode de comptage des offres dès janvier 2004.

Sources

Centre de recherches conjoncturelles (KOF), Secrétariat d'Etat à l'économie (seco), Banque nationale suisse (BNS), Office fédéral de la statistique (OFS), Administration fédérale des douanes (AFD), Service cantonal des automobiles et de la navigation (SCAN), Service de l'emploi.

Publication trimestrielle, paraissant en février, mai, août et novembre.
 Abonnement annuel : Fr. 60.-, gratuit pour les participants à l'enquête.
 Réalisation : Office cantonal de la statistique, en collaboration avec le centre de recherches conjoncturelles de l'EPFZ (KOF).
 Renseignements et informations : www.ne.ch/stat