

# Canton de Neuchâtel - Statistique de participation

Electrices et électeurs par classe d'âge

Date : 14.02.2019

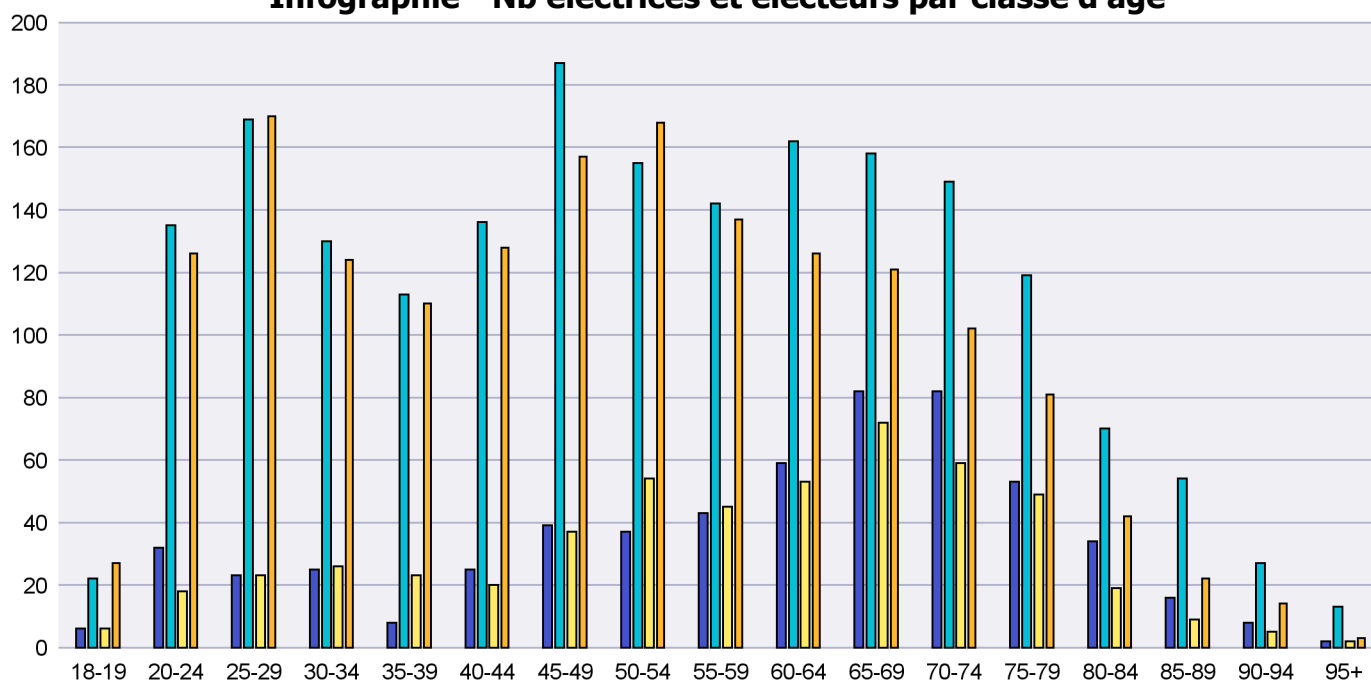
Scrutin : 10.02.2019

Tous les électeurs suisses

Commune : Boudry

| Classes d'âge | Femmes        |             |              | Hommes       |             |              | Total              |                |               |               |
|---------------|---------------|-------------|--------------|--------------|-------------|--------------|--------------------|----------------|---------------|---------------|
|               | Nb électrices | Nb de votes | % part.      | Nb électeurs | Nb de votes | % part.      | Nb total électeurs | Nb total votes | % total part. | % total votes |
| 18-19         | 22            | 6           | 27.27        | 27           | 6           | 22.22        | 49                 | 12             | 24.49         | 1.1           |
| 20-24         | 135           | 32          | 23.7         | 126          | 18          | 14.29        | 261                | 50             | 19.16         | 4.57          |
| 25-29         | 169           | 23          | 13.61        | 170          | 23          | 13.53        | 339                | 46             | 13.57         | 4.2           |
| 30-34         | 130           | 25          | 19.23        | 124          | 26          | 20.97        | 254                | 51             | 20.08         | 4.66          |
| 35-39         | 113           | 8           | 7.08         | 110          | 23          | 20.91        | 223                | 31             | 13.9          | 2.83          |
| 40-44         | 136           | 25          | 18.38        | 128          | 20          | 15.63        | 264                | 45             | 17.05         | 4.11          |
| 45-49         | 187           | 39          | 20.86        | 157          | 37          | 23.57        | 344                | 76             | 22.09         | 6.95          |
| 50-54         | 155           | 37          | 23.87        | 168          | 54          | 32.14        | 323                | 91             | 28.17         | 8.32          |
| 55-59         | 142           | 43          | 30.28        | 137          | 45          | 32.85        | 279                | 88             | 31.54         | 8.04          |
| 60-64         | 162           | 59          | 36.42        | 126          | 53          | 42.06        | 288                | 112            | 38.89         | 10.24         |
| 65-69         | 158           | 82          | 51.9         | 121          | 72          | 59.5         | 279                | 154            | 55.2          | 14.08         |
| 70-74         | 149           | 82          | 55.03        | 102          | 59          | 57.84        | 251                | 141            | 56.18         | 12.89         |
| 75-79         | 119           | 53          | 44.54        | 81           | 49          | 60.49        | 200                | 102            | 51            | 9.32          |
| 80-84         | 70            | 34          | 48.57        | 42           | 19          | 45.24        | 112                | 53             | 47.32         | 4.84          |
| 85-89         | 54            | 16          | 29.63        | 22           | 9           | 40.91        | 76                 | 25             | 32.89         | 2.29          |
| 90-94         | 27            | 8           | 29.63        | 14           | 5           | 35.71        | 41                 | 13             | 31.71         | 1.19          |
| 95+           | 13            | 2           | 15.38        | 3            | 2           | 66.67        | 16                 | 4              | 25            | 0.37          |
| <b>Totaux</b> | <b>1'941</b>  | <b>574</b>  | <b>29.57</b> | <b>1'658</b> | <b>520</b>  | <b>31.36</b> | <b>3'599</b>       | <b>1'094</b>   | <b>30.4</b>   |               |

## Infographie - Nb électrices et électeurs par classe d'âge



■ Femmes - Nb de votes ■ Femmes - Nb d'électeurs ■ Hommes - Nb de votes ■ Hommes - Nb d'électeurs

# Canton de Neuchâtel - Statistique de participation

Electrices et électeurs par classe d'âge

Date : 14.02.2019

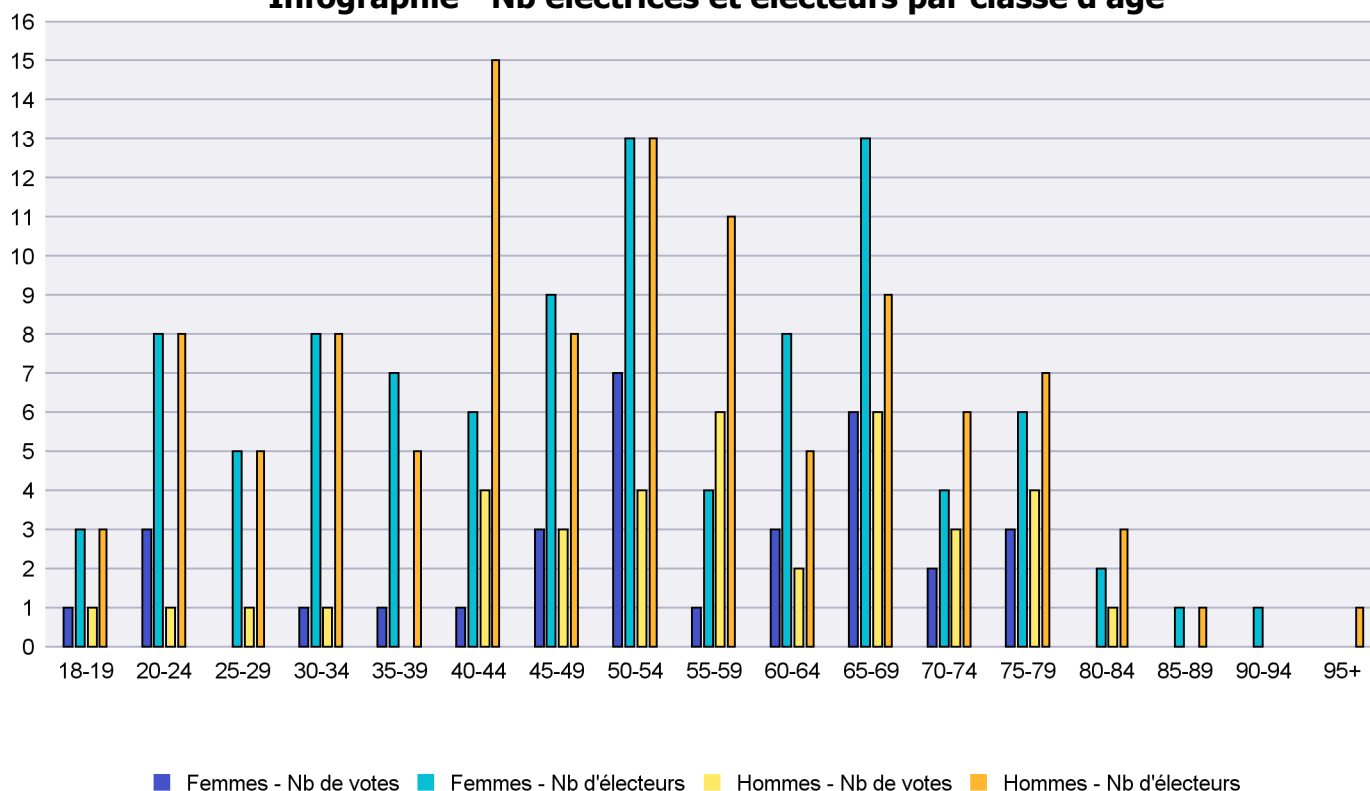
Scrutin : 10.02.2019

Tous les électeurs suisses

Commune : Brot-Plamboz

| Classes d'âge | Femmes        |             |              | Hommes       |             |              | Total              |                |               |               |
|---------------|---------------|-------------|--------------|--------------|-------------|--------------|--------------------|----------------|---------------|---------------|
|               | Nb électrices | Nb de votes | % part.      | Nb électeurs | Nb de votes | % part.      | Nb total électeurs | Nb total votes | % total part. | % total votes |
| 18-19         | 3             | 1           | 33.33        | 3            | 1           | 33.33        | 6                  | 2              | 33.33         | 2.9           |
| 20-24         | 8             | 3           | 37.5         | 8            | 1           | 12.5         | 16                 | 4              | 25            | 5.8           |
| 25-29         | 5             |             |              | 5            | 1           | 20           | 10                 | 1              | 10            | 1.45          |
| 30-34         | 8             | 1           | 12.5         | 8            | 1           | 12.5         | 16                 | 2              | 12.5          | 2.9           |
| 35-39         | 7             | 1           | 14.29        | 5            |             |              | 12                 | 1              | 8.33          | 1.45          |
| 40-44         | 6             | 1           | 16.67        | 15           | 4           | 26.67        | 21                 | 5              | 23.81         | 7.25          |
| 45-49         | 9             | 3           | 33.33        | 8            | 3           | 37.5         | 17                 | 6              | 35.29         | 8.7           |
| 50-54         | 13            | 7           | 53.85        | 13           | 4           | 30.77        | 26                 | 11             | 42.31         | 15.94         |
| 55-59         | 4             | 1           | 25           | 11           | 6           | 54.55        | 15                 | 7              | 46.67         | 10.14         |
| 60-64         | 8             | 3           | 37.5         | 5            | 2           | 40           | 13                 | 5              | 38.46         | 7.25          |
| 65-69         | 13            | 6           | 46.15        | 9            | 6           | 66.67        | 22                 | 12             | 54.55         | 17.39         |
| 70-74         | 4             | 2           | 50           | 6            | 3           | 50           | 10                 | 5              | 50            | 7.25          |
| 75-79         | 6             | 3           | 50           | 7            | 4           | 57.14        | 13                 | 7              | 53.85         | 10.14         |
| 80-84         | 2             |             |              | 3            | 1           | 33.33        | 5                  | 1              | 20            | 1.45          |
| 85-89         | 1             |             |              | 1            |             |              | 2                  |                |               |               |
| 90-94         | 1             |             |              |              |             |              | 1                  |                |               |               |
| 95+           |               |             |              | 1            |             |              | 1                  |                |               |               |
| <b>Totaux</b> | <b>98</b>     | <b>32</b>   | <b>32.65</b> | <b>108</b>   | <b>37</b>   | <b>34.26</b> | <b>206</b>         | <b>69</b>      | <b>33.5</b>   |               |

## Infographie - Nb électrices et électeurs par classe d'âge



# Canton de Neuchâtel - Statistique de participation

Electrices et électeurs par classe d'âge

Date : 14.02.2019

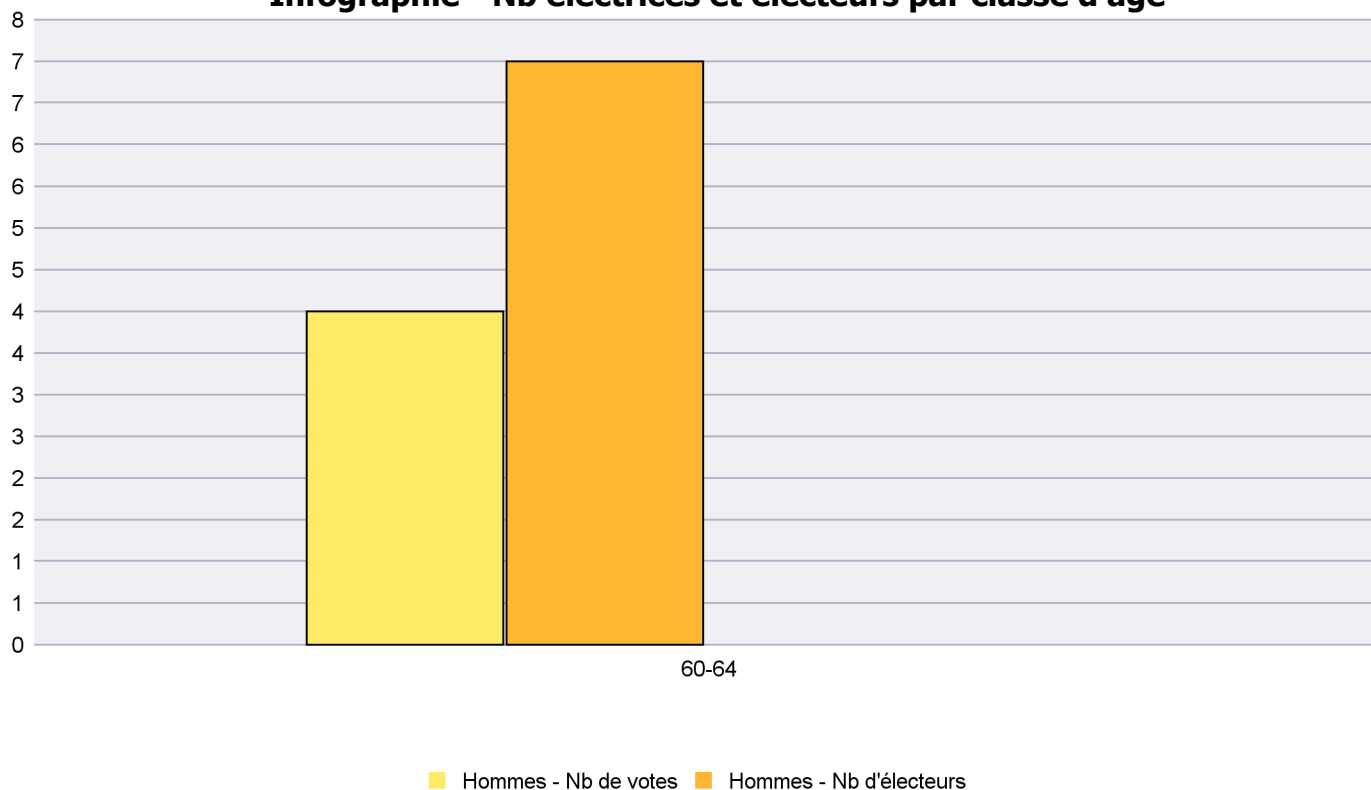
Scrutin : 10.02.2019

Tous les électeurs suisses

Commune : Commune Commission

| Classes d'âge | Hommes       |             |         | Total              |                |               |               |
|---------------|--------------|-------------|---------|--------------------|----------------|---------------|---------------|
|               | Nb électeurs | Nb de votes | % part. | Nb total électeurs | Nb total votes | % total part. | % total votes |
| 60-64         | 7            | 4           | 57.14   | 7                  | 4              | 57.14         | 100           |
| Totaux        | 7            | 4           | 57.14   | 7                  | 4              | 57.14         |               |

Infographie - Nb électrices et électeurs par classe d'âge



# Canton de Neuchâtel - Statistique de participation

Electrices et électeurs par classe d'âge

Date : 14.02.2019

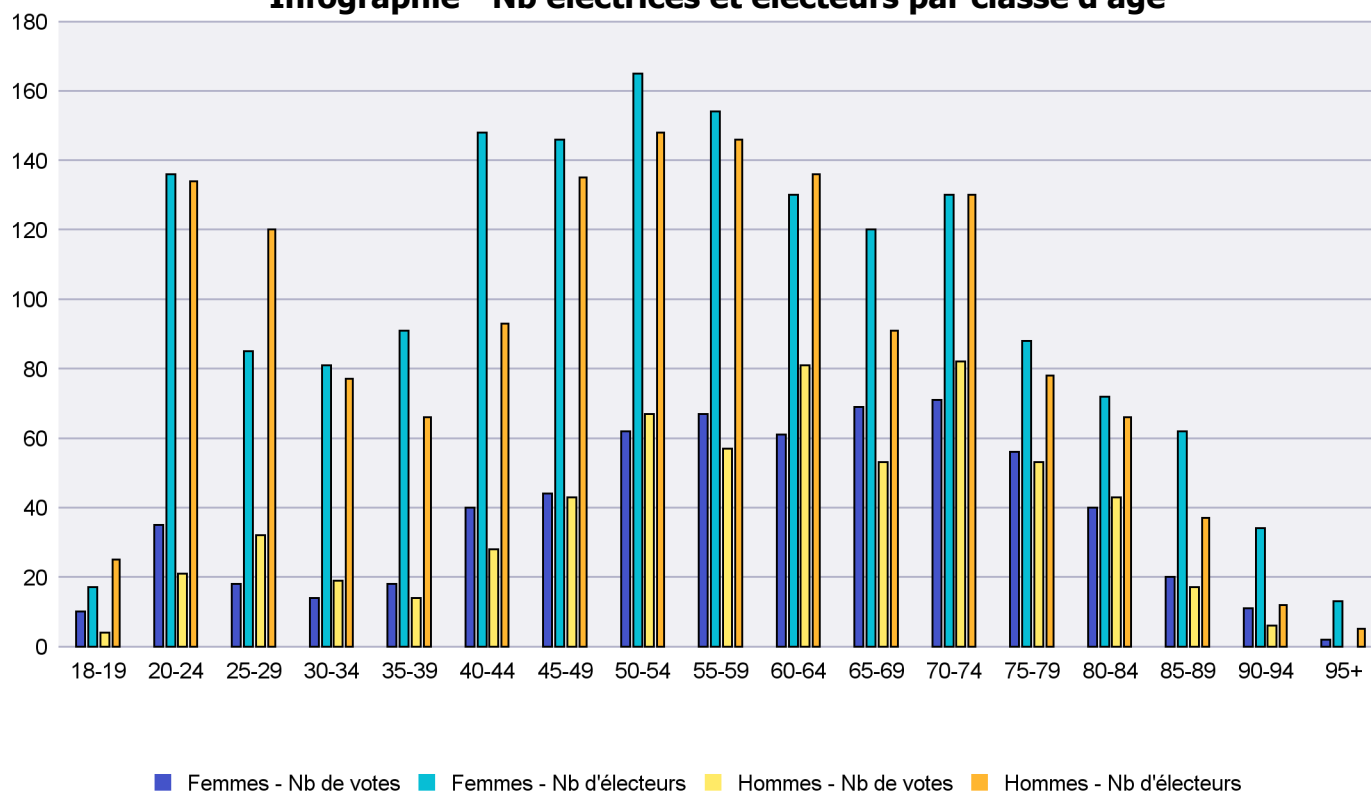
Scrutin : 10.02.2019

Tous les électeurs suisses

Commune : Corcelles-Cormondrèche

| Classes d'âge | Femmes        |             |              | Hommes       |             |              | Total              |                |               |               |
|---------------|---------------|-------------|--------------|--------------|-------------|--------------|--------------------|----------------|---------------|---------------|
|               | Nb électrices | Nb de votes | % part.      | Nb électeurs | Nb de votes | % part.      | Nb total électeurs | Nb total votes | % total part. | % total votes |
| 18-19         | 17            | 10          | 58.82        | 25           | 4           | 16           | 42                 | 14             | 33.33         | 1.11          |
| 20-24         | 136           | 35          | 25.74        | 134          | 21          | 15.67        | 270                | 56             | 20.74         | 4.45          |
| 25-29         | 85            | 18          | 21.18        | 120          | 32          | 26.67        | 205                | 50             | 24.39         | 3.97          |
| 30-34         | 81            | 14          | 17.28        | 77           | 19          | 24.68        | 158                | 33             | 20.89         | 2.62          |
| 35-39         | 91            | 18          | 19.78        | 66           | 14          | 21.21        | 157                | 32             | 20.38         | 2.54          |
| 40-44         | 148           | 40          | 27.03        | 93           | 28          | 30.11        | 241                | 68             | 28.22         | 5.41          |
| 45-49         | 146           | 44          | 30.14        | 135          | 43          | 31.85        | 281                | 87             | 30.96         | 6.92          |
| 50-54         | 165           | 62          | 37.58        | 148          | 67          | 45.27        | 313                | 129            | 41.21         | 10.25         |
| 55-59         | 154           | 67          | 43.51        | 146          | 57          | 39.04        | 300                | 124            | 41.33         | 9.86          |
| 60-64         | 130           | 61          | 46.92        | 136          | 81          | 59.56        | 266                | 142            | 53.38         | 11.29         |
| 65-69         | 120           | 69          | 57.5         | 91           | 53          | 58.24        | 211                | 122            | 57.82         | 9.7           |
| 70-74         | 130           | 71          | 54.62        | 130          | 82          | 63.08        | 260                | 153            | 58.85         | 12.16         |
| 75-79         | 88            | 56          | 63.64        | 78           | 53          | 67.95        | 166                | 109            | 65.66         | 8.66          |
| 80-84         | 72            | 40          | 55.56        | 66           | 43          | 65.15        | 138                | 83             | 60.14         | 6.6           |
| 85-89         | 62            | 20          | 32.26        | 37           | 17          | 45.95        | 99                 | 37             | 37.37         | 2.94          |
| 90-94         | 34            | 11          | 32.35        | 12           | 6           | 50           | 46                 | 17             | 36.96         | 1.35          |
| 95+           | 13            | 2           | 15.38        | 5            |             |              | 18                 | 2              | 11.11         | 0.16          |
| <b>Totaux</b> | <b>1'672</b>  | <b>638</b>  | <b>38.16</b> | <b>1'499</b> | <b>620</b>  | <b>41.36</b> | <b>3'171</b>       | <b>1'258</b>   | <b>39.67</b>  |               |

## Infographie - Nb électrices et électeurs par classe d'âge



# Canton de Neuchâtel - Statistique de participation

Electrices et électeurs par classe d'âge

Date : 14.02.2019

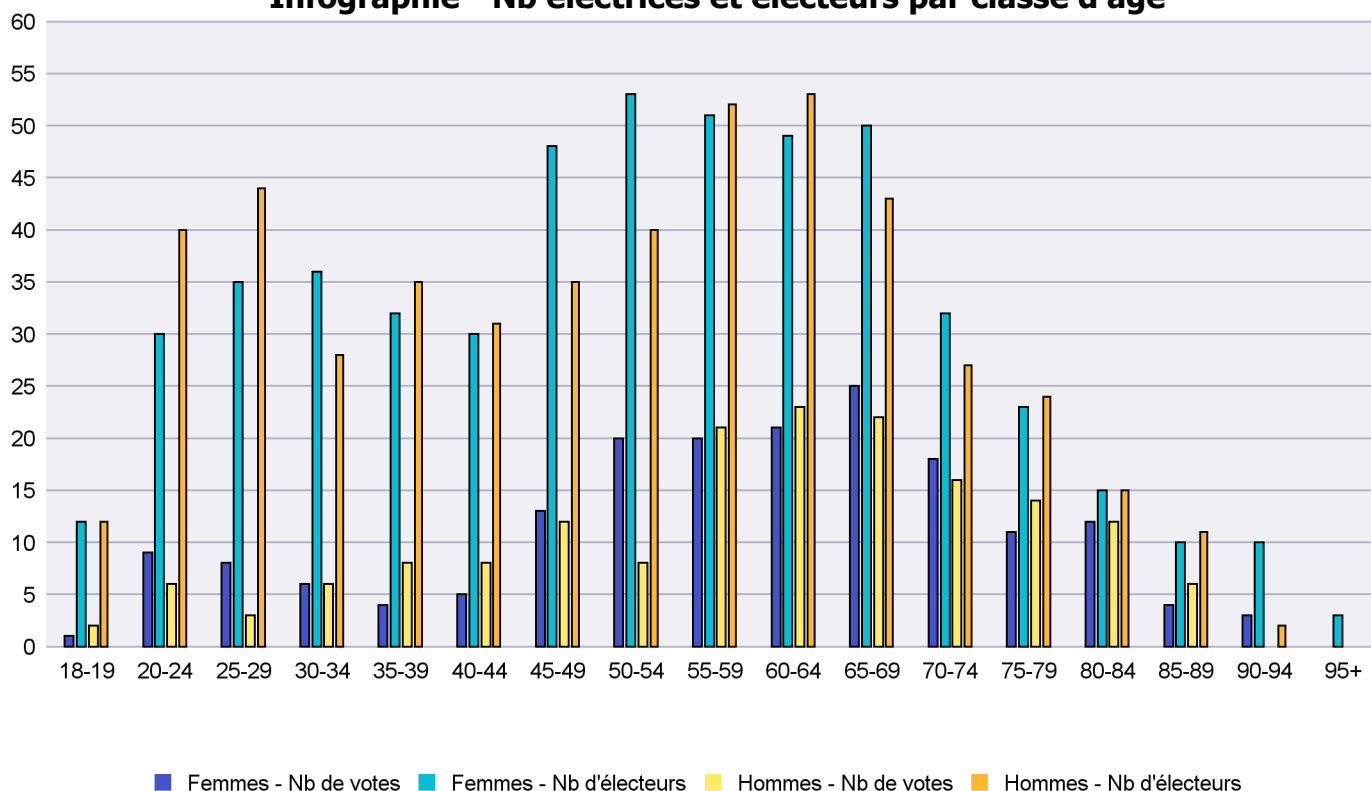
Scrutin : 10.02.2019

Tous les électeurs suisses

Commune : Cornaux

| Classes d'âge | Femmes        |             |              | Hommes       |             |              | Total              |                |               |               |
|---------------|---------------|-------------|--------------|--------------|-------------|--------------|--------------------|----------------|---------------|---------------|
|               | Nb électrices | Nb de votes | % part.      | Nb électeurs | Nb de votes | % part.      | Nb total électeurs | Nb total votes | % total part. | % total votes |
| 18-19         | 12            | 1           | 8.33         | 12           | 2           | 16.67        | 24                 | 3              | 12.5          | 0.86          |
| 20-24         | 30            | 9           | 30           | 40           | 6           | 15           | 70                 | 15             | 21.43         | 4.32          |
| 25-29         | 35            | 8           | 22.86        | 44           | 3           | 6.82         | 79                 | 11             | 13.92         | 3.17          |
| 30-34         | 36            | 6           | 16.67        | 28           | 6           | 21.43        | 64                 | 12             | 18.75         | 3.46          |
| 35-39         | 32            | 4           | 12.5         | 35           | 8           | 22.86        | 67                 | 12             | 17.91         | 3.46          |
| 40-44         | 30            | 5           | 16.67        | 31           | 8           | 25.81        | 61                 | 13             | 21.31         | 3.75          |
| 45-49         | 48            | 13          | 27.08        | 35           | 12          | 34.29        | 83                 | 25             | 30.12         | 7.2           |
| 50-54         | 53            | 20          | 37.74        | 40           | 8           | 20           | 93                 | 28             | 30.11         | 8.07          |
| 55-59         | 51            | 20          | 39.22        | 52           | 21          | 40.38        | 103                | 41             | 39.81         | 11.82         |
| 60-64         | 49            | 21          | 42.86        | 53           | 23          | 43.4         | 102                | 44             | 43.14         | 12.68         |
| 65-69         | 50            | 25          | 50           | 43           | 22          | 51.16        | 93                 | 47             | 50.54         | 13.54         |
| 70-74         | 32            | 18          | 56.25        | 27           | 16          | 59.26        | 59                 | 34             | 57.63         | 9.8           |
| 75-79         | 23            | 11          | 47.83        | 24           | 14          | 58.33        | 47                 | 25             | 53.19         | 7.2           |
| 80-84         | 15            | 12          | 80           | 15           | 12          | 80           | 30                 | 24             | 80            | 6.92          |
| 85-89         | 10            | 4           | 40           | 11           | 6           | 54.55        | 21                 | 10             | 47.62         | 2.88          |
| 90-94         | 10            | 3           | 30           | 2            |             |              | 12                 | 3              | 25            | 0.86          |
| 95+           | 3             |             |              |              |             |              | 3                  |                |               |               |
| <b>Totaux</b> | <b>519</b>    | <b>180</b>  | <b>34.68</b> | <b>492</b>   | <b>167</b>  | <b>33.94</b> | <b>1'011</b>       | <b>347</b>     | <b>34.32</b>  |               |

## Infographie - Nb électrices et électeurs par classe d'âge



# Canton de Neuchâtel - Statistique de participation

Electrices et électeurs par classe d'âge

Date : 14.02.2019

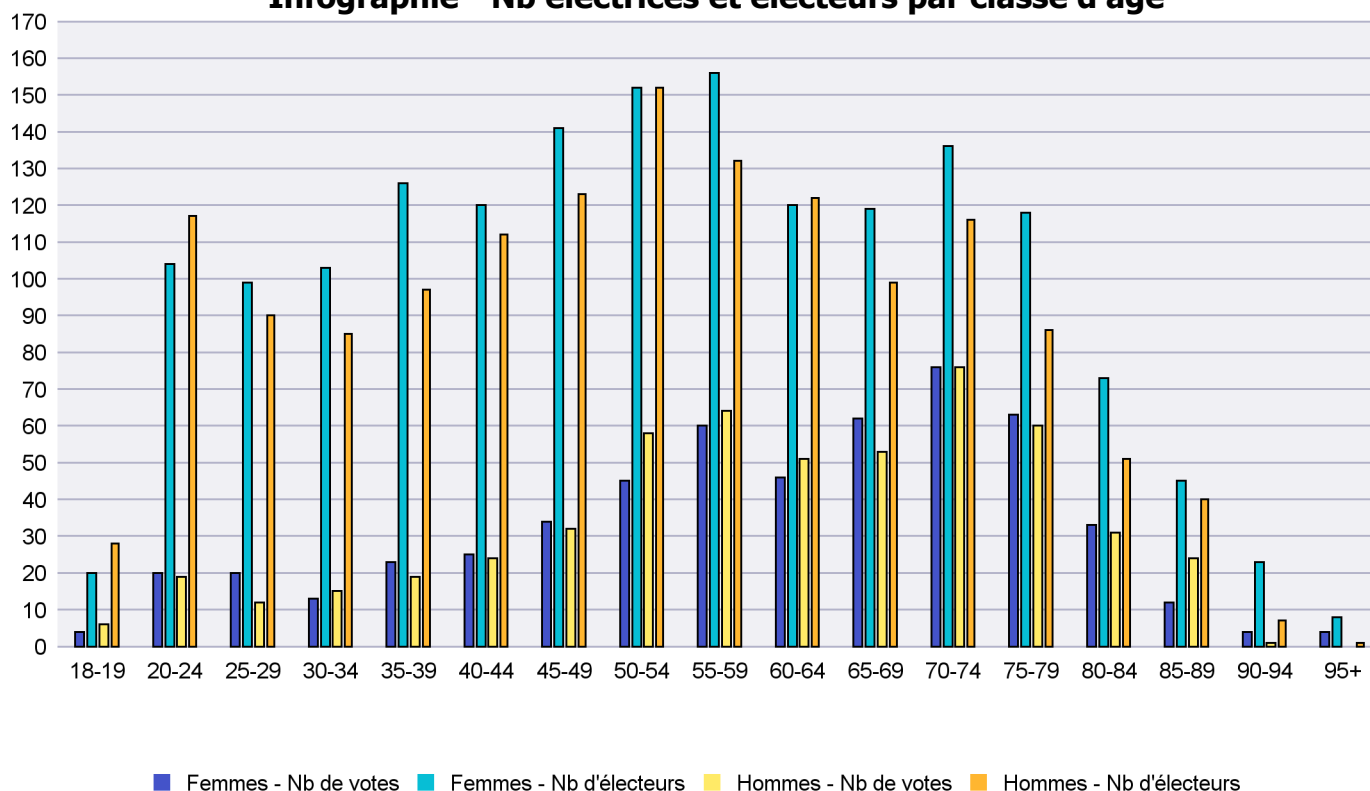
Scrutin : 10.02.2019

Tous les électeurs suisses

Commune : Cortaillod

| Classes d'âge | Femmes        |             |              | Hommes       |             |              | Total              |                |               |               |
|---------------|---------------|-------------|--------------|--------------|-------------|--------------|--------------------|----------------|---------------|---------------|
|               | Nb électrices | Nb de votes | % part.      | Nb électeurs | Nb de votes | % part.      | Nb total électeurs | Nb total votes | % total part. | % total votes |
| 18-19         | 20            | 4           | 20           | 28           | 6           | 21.43        | 48                 | 10             | 20.83         | 0.92          |
| 20-24         | 104           | 20          | 19.23        | 117          | 19          | 16.24        | 221                | 39             | 17.65         | 3.58          |
| 25-29         | 99            | 20          | 20.2         | 90           | 12          | 13.33        | 189                | 32             | 16.93         | 2.94          |
| 30-34         | 103           | 13          | 12.62        | 85           | 15          | 17.65        | 188                | 28             | 14.89         | 2.57          |
| 35-39         | 126           | 23          | 18.25        | 97           | 19          | 19.59        | 223                | 42             | 18.83         | 3.86          |
| 40-44         | 120           | 25          | 20.83        | 112          | 24          | 21.43        | 232                | 49             | 21.12         | 4.5           |
| 45-49         | 141           | 34          | 24.11        | 123          | 32          | 26.02        | 264                | 66             | 25            | 6.06          |
| 50-54         | 152           | 45          | 29.61        | 152          | 58          | 38.16        | 304                | 103            | 33.88         | 9.46          |
| 55-59         | 156           | 60          | 38.46        | 132          | 64          | 48.48        | 288                | 124            | 43.06         | 11.39         |
| 60-64         | 120           | 46          | 38.33        | 122          | 51          | 41.8         | 242                | 97             | 40.08         | 8.91          |
| 65-69         | 119           | 62          | 52.1         | 99           | 53          | 53.54        | 218                | 115            | 52.75         | 10.56         |
| 70-74         | 136           | 76          | 55.88        | 116          | 76          | 65.52        | 252                | 152            | 60.32         | 13.96         |
| 75-79         | 118           | 63          | 53.39        | 86           | 60          | 69.77        | 204                | 123            | 60.29         | 11.29         |
| 80-84         | 73            | 33          | 45.21        | 51           | 31          | 60.78        | 124                | 64             | 51.61         | 5.88          |
| 85-89         | 45            | 12          | 26.67        | 40           | 24          | 60           | 85                 | 36             | 42.35         | 3.31          |
| 90-94         | 23            | 4           | 17.39        | 7            | 1           | 14.29        | 30                 | 5              | 16.67         | 0.46          |
| 95+           | 8             | 4           | 50           | 1            |             |              | 9                  | 4              | 44.44         | 0.37          |
| <b>Totaux</b> | <b>1'663</b>  | <b>544</b>  | <b>32.71</b> | <b>1'458</b> | <b>545</b>  | <b>37.38</b> | <b>3'121</b>       | <b>1'089</b>   | <b>34.89</b>  |               |

## Infographie - Nb électrices et électeurs par classe d'âge



# Canton de Neuchâtel - Statistique de participation

Electrices et électeurs par classe d'âge

Date : 14.02.2019

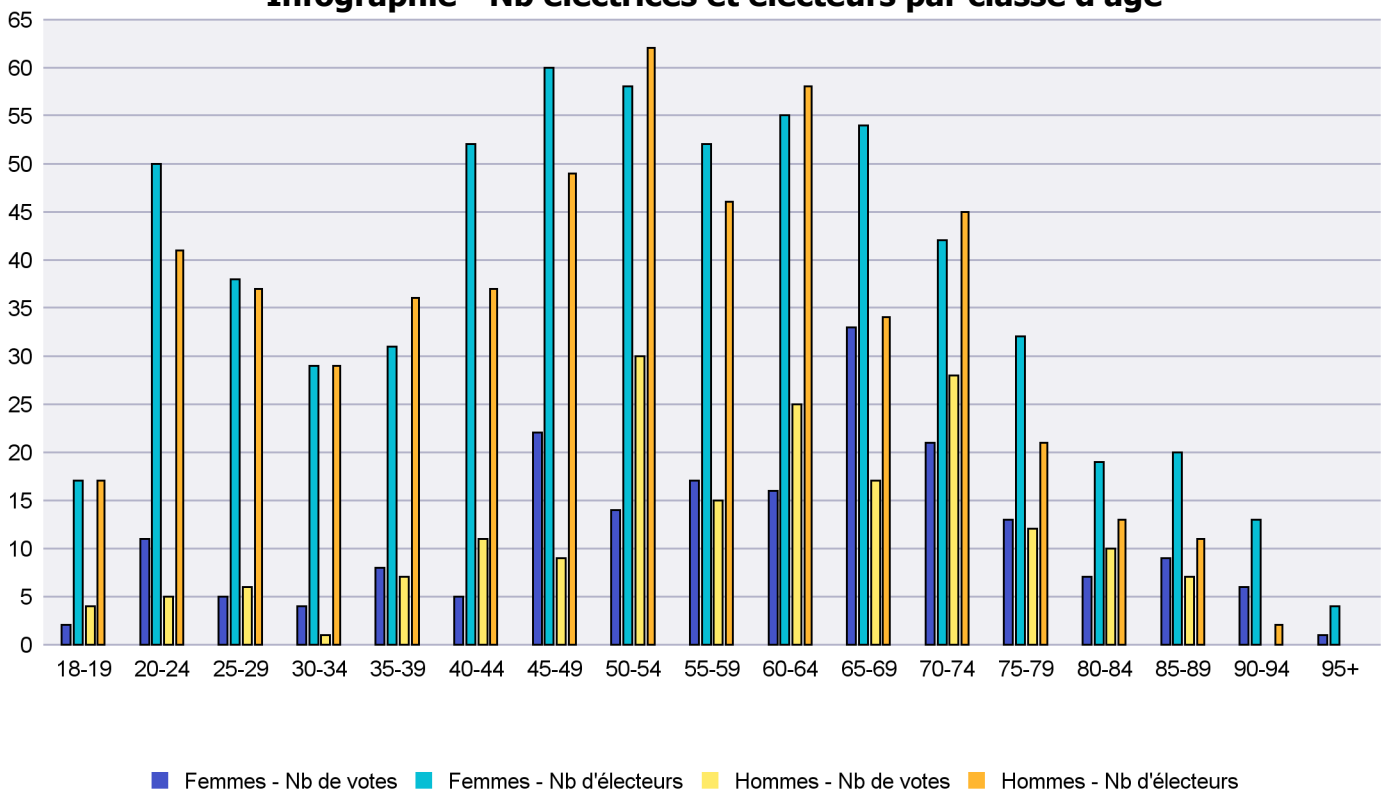
Scrutin : 10.02.2019

Tous les électeurs suisses

Commune : Cressier

| Classes d'âge | Femmes        |             |              | Hommes       |             |              | Total              |                |               |               |
|---------------|---------------|-------------|--------------|--------------|-------------|--------------|--------------------|----------------|---------------|---------------|
|               | Nb électrices | Nb de votes | % part.      | Nb électeurs | Nb de votes | % part.      | Nb total électeurs | Nb total votes | % total part. | % total votes |
| 18-19         | 17            | 2           | 11.76        | 17           | 4           | 23.53        | 34                 | 6              | 17.65         | 1.57          |
| 20-24         | 50            | 11          | 22           | 41           | 5           | 12.2         | 91                 | 16             | 17.58         | 4.2           |
| 25-29         | 38            | 5           | 13.16        | 37           | 6           | 16.22        | 75                 | 11             | 14.67         | 2.89          |
| 30-34         | 29            | 4           | 13.79        | 29           | 1           | 3.45         | 58                 | 5              | 8.62          | 1.31          |
| 35-39         | 31            | 8           | 25.81        | 36           | 7           | 19.44        | 67                 | 15             | 22.39         | 3.94          |
| 40-44         | 52            | 5           | 9.62         | 37           | 11          | 29.73        | 89                 | 16             | 17.98         | 4.2           |
| 45-49         | 60            | 22          | 36.67        | 49           | 9           | 18.37        | 109                | 31             | 28.44         | 8.14          |
| 50-54         | 58            | 14          | 24.14        | 62           | 30          | 48.39        | 120                | 44             | 36.67         | 11.55         |
| 55-59         | 52            | 17          | 32.69        | 46           | 15          | 32.61        | 98                 | 32             | 32.65         | 8.4           |
| 60-64         | 55            | 16          | 29.09        | 58           | 25          | 43.1         | 113                | 41             | 36.28         | 10.76         |
| 65-69         | 54            | 33          | 61.11        | 34           | 17          | 50           | 88                 | 50             | 56.82         | 13.12         |
| 70-74         | 42            | 21          | 50           | 45           | 28          | 62.22        | 87                 | 49             | 56.32         | 12.86         |
| 75-79         | 32            | 13          | 40.63        | 21           | 12          | 57.14        | 53                 | 25             | 47.17         | 6.56          |
| 80-84         | 19            | 7           | 36.84        | 13           | 10          | 76.92        | 32                 | 17             | 53.13         | 4.46          |
| 85-89         | 20            | 9           | 45           | 11           | 7           | 63.64        | 31                 | 16             | 51.61         | 4.2           |
| 90-94         | 13            | 6           | 46.15        | 2            |             |              | 15                 | 6              | 40            | 1.57          |
| 95+           | 4             | 1           | 25           |              |             |              | 4                  | 1              | 25            | 0.26          |
| <b>Totaux</b> | <b>626</b>    | <b>194</b>  | <b>30.99</b> | <b>538</b>   | <b>187</b>  | <b>34.76</b> | <b>1'164</b>       | <b>381</b>     | <b>32.73</b>  |               |

## Infographie - Nb électrices et électeurs par classe d'âge



# Canton de Neuchâtel - Statistique de participation

Electrices et électeurs par classe d'âge

Date : 14.02.2019

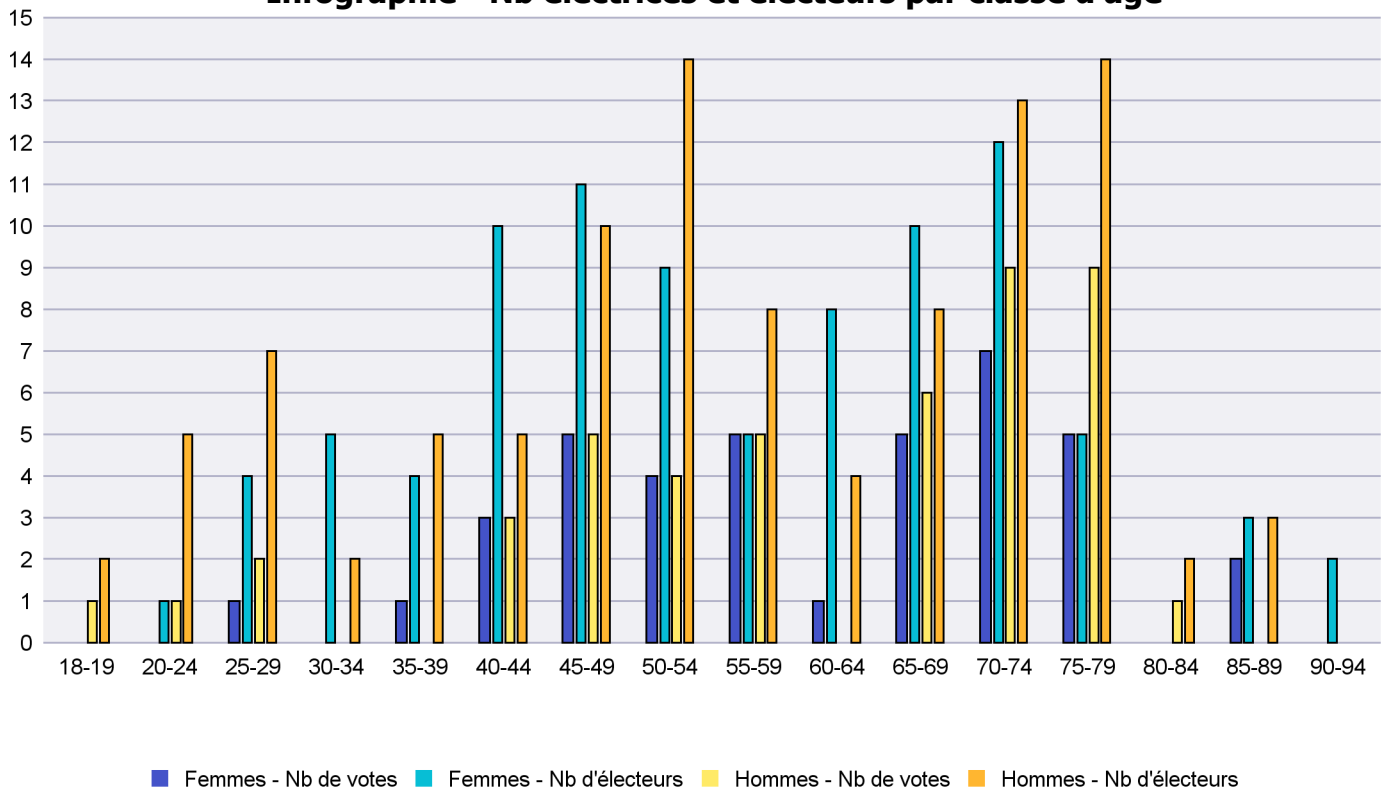
Scrutin : 10.02.2019

Tous les électeurs suisses

Commune : Enges

| Classes d'âge | Femmes        |             |              | Hommes       |             |             | Total              |                |               |               |
|---------------|---------------|-------------|--------------|--------------|-------------|-------------|--------------------|----------------|---------------|---------------|
|               | Nb électrices | Nb de votes | % part.      | Nb électeurs | Nb de votes | % part.     | Nb total électeurs | Nb total votes | % total part. | % total votes |
| 18-19         |               |             |              | 2            | 1           | 50          | 2                  | 1              | 50            | 1.18          |
| 20-24         | 1             |             |              | 5            | 1           | 20          | 6                  | 1              | 16.67         | 1.18          |
| 25-29         | 4             | 1           | 25           | 7            | 2           | 28.57       | 11                 | 3              | 27.27         | 3.53          |
| 30-34         | 5             |             |              | 2            |             |             | 7                  |                |               |               |
| 35-39         | 4             | 1           | 25           | 5            |             |             | 9                  | 1              | 11.11         | 1.18          |
| 40-44         | 10            | 3           | 30           | 5            | 3           | 60          | 15                 | 6              | 40            | 7.06          |
| 45-49         | 11            | 5           | 45.45        | 10           | 5           | 50          | 21                 | 10             | 47.62         | 11.76         |
| 50-54         | 9             | 4           | 44.44        | 14           | 4           | 28.57       | 23                 | 8              | 34.78         | 9.41          |
| 55-59         | 5             | 5           | 100          | 8            | 5           | 62.5        | 13                 | 10             | 76.92         | 11.76         |
| 60-64         | 8             | 1           | 12.5         | 4            |             |             | 12                 | 1              | 8.33          | 1.18          |
| 65-69         | 10            | 5           | 50           | 8            | 6           | 75          | 18                 | 11             | 61.11         | 12.94         |
| 70-74         | 12            | 7           | 58.33        | 13           | 9           | 69.23       | 25                 | 16             | 64            | 18.82         |
| 75-79         | 5             | 5           | 100          | 14           | 9           | 64.29       | 19                 | 14             | 73.68         | 16.47         |
| 80-84         |               |             |              | 2            | 1           | 50          | 2                  | 1              | 50            | 1.18          |
| 85-89         | 3             | 2           | 66.67        | 3            |             |             | 6                  | 2              | 33.33         | 2.35          |
| 90-94         | 2             |             |              |              |             |             | 2                  |                |               |               |
| <b>Totaux</b> | <b>89</b>     | <b>39</b>   | <b>43.82</b> | <b>102</b>   | <b>46</b>   | <b>45.1</b> | <b>191</b>         | <b>85</b>      | <b>44.5</b>   |               |

Infographie - Nb électrices et électeurs par classe d'âge





# Canton de Neuchâtel - Statistique de participation

Electrices et électeurs par classe d'âge

Date : 14.02.2019

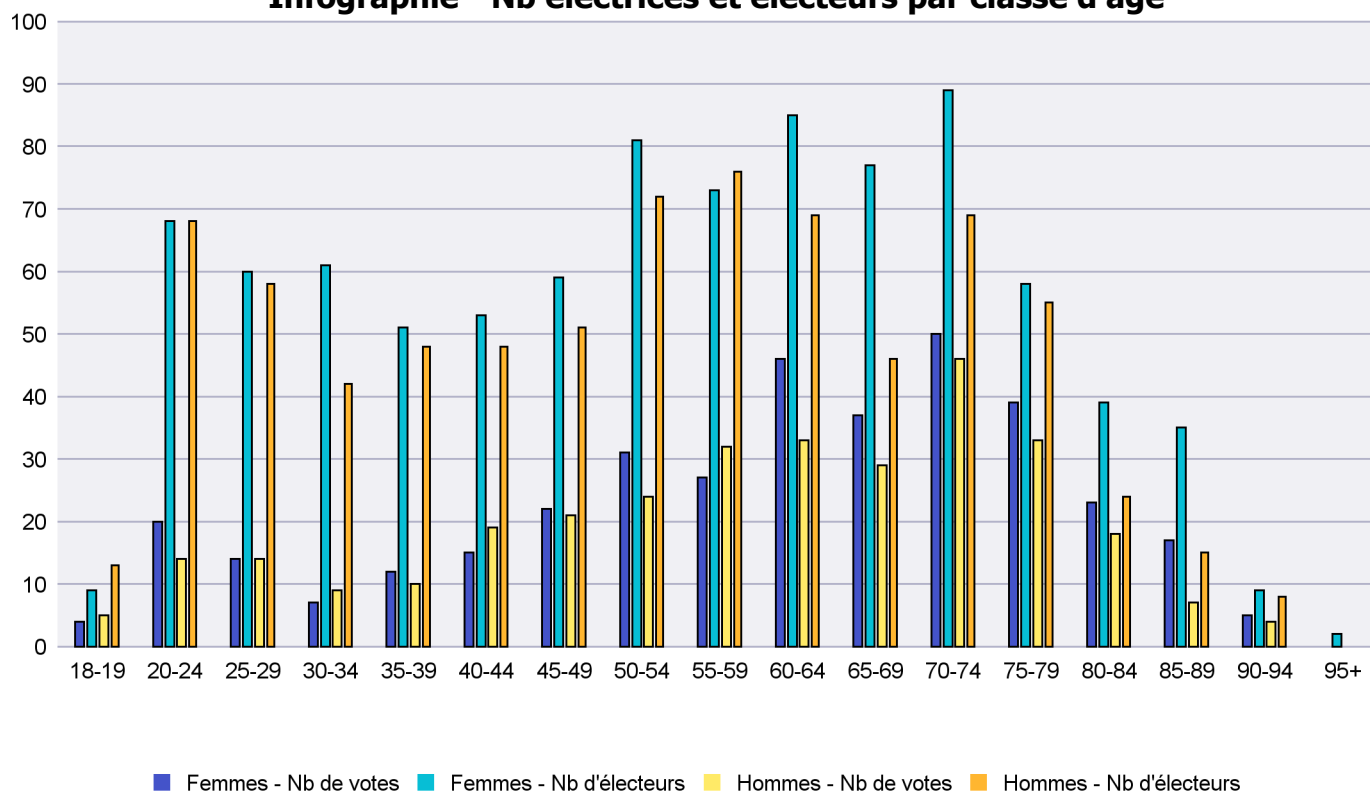
Scrutin : 10.02.2019

Tous les électeurs suisses

Commune : Hauterive

| Classes d'âge | Femmes        |             |              | Hommes       |             |              | Total              |                |               |               |
|---------------|---------------|-------------|--------------|--------------|-------------|--------------|--------------------|----------------|---------------|---------------|
|               | Nb électrices | Nb de votes | % part.      | Nb électeurs | Nb de votes | % part.      | Nb total électeurs | Nb total votes | % total part. | % total votes |
| 18-19         | 9             | 4           | 44.44        | 13           | 5           | 38.46        | 22                 | 9              | 40.91         | 1.31          |
| 20-24         | 68            | 20          | 29.41        | 68           | 14          | 20.59        | 136                | 34             | 25            | 4.95          |
| 25-29         | 60            | 14          | 23.33        | 58           | 14          | 24.14        | 118                | 28             | 23.73         | 4.08          |
| 30-34         | 61            | 7           | 11.48        | 42           | 9           | 21.43        | 103                | 16             | 15.53         | 2.33          |
| 35-39         | 51            | 12          | 23.53        | 48           | 10          | 20.83        | 99                 | 22             | 22.22         | 3.2           |
| 40-44         | 53            | 15          | 28.3         | 48           | 19          | 39.58        | 101                | 34             | 33.66         | 4.95          |
| 45-49         | 59            | 22          | 37.29        | 51           | 21          | 41.18        | 110                | 43             | 39.09         | 6.26          |
| 50-54         | 81            | 31          | 38.27        | 72           | 24          | 33.33        | 153                | 55             | 35.95         | 8.01          |
| 55-59         | 73            | 27          | 36.99        | 76           | 32          | 42.11        | 149                | 59             | 39.6          | 8.59          |
| 60-64         | 85            | 46          | 54.12        | 69           | 33          | 47.83        | 154                | 79             | 51.3          | 11.5          |
| 65-69         | 77            | 37          | 48.05        | 46           | 29          | 63.04        | 123                | 66             | 53.66         | 9.61          |
| 70-74         | 89            | 50          | 56.18        | 69           | 46          | 66.67        | 158                | 96             | 60.76         | 13.97         |
| 75-79         | 58            | 39          | 67.24        | 55           | 33          | 60           | 113                | 72             | 63.72         | 10.48         |
| 80-84         | 39            | 23          | 58.97        | 24           | 18          | 75           | 63                 | 41             | 65.08         | 5.97          |
| 85-89         | 35            | 17          | 48.57        | 15           | 7           | 46.67        | 50                 | 24             | 48            | 3.49          |
| 90-94         | 9             | 5           | 55.56        | 8            | 4           | 50           | 17                 | 9              | 52.94         | 1.31          |
| 95+           | 2             |             |              |              |             |              | 2                  |                |               |               |
| <b>Totaux</b> | <b>909</b>    | <b>369</b>  | <b>40.59</b> | <b>762</b>   | <b>318</b>  | <b>41.73</b> | <b>1'671</b>       | <b>687</b>     | <b>41.11</b>  |               |

## Infographie - Nb électrices et électeurs par classe d'âge



# Canton de Neuchâtel - Statistique de participation

Electrices et électeurs par classe d'âge

Date : 14.02.2019

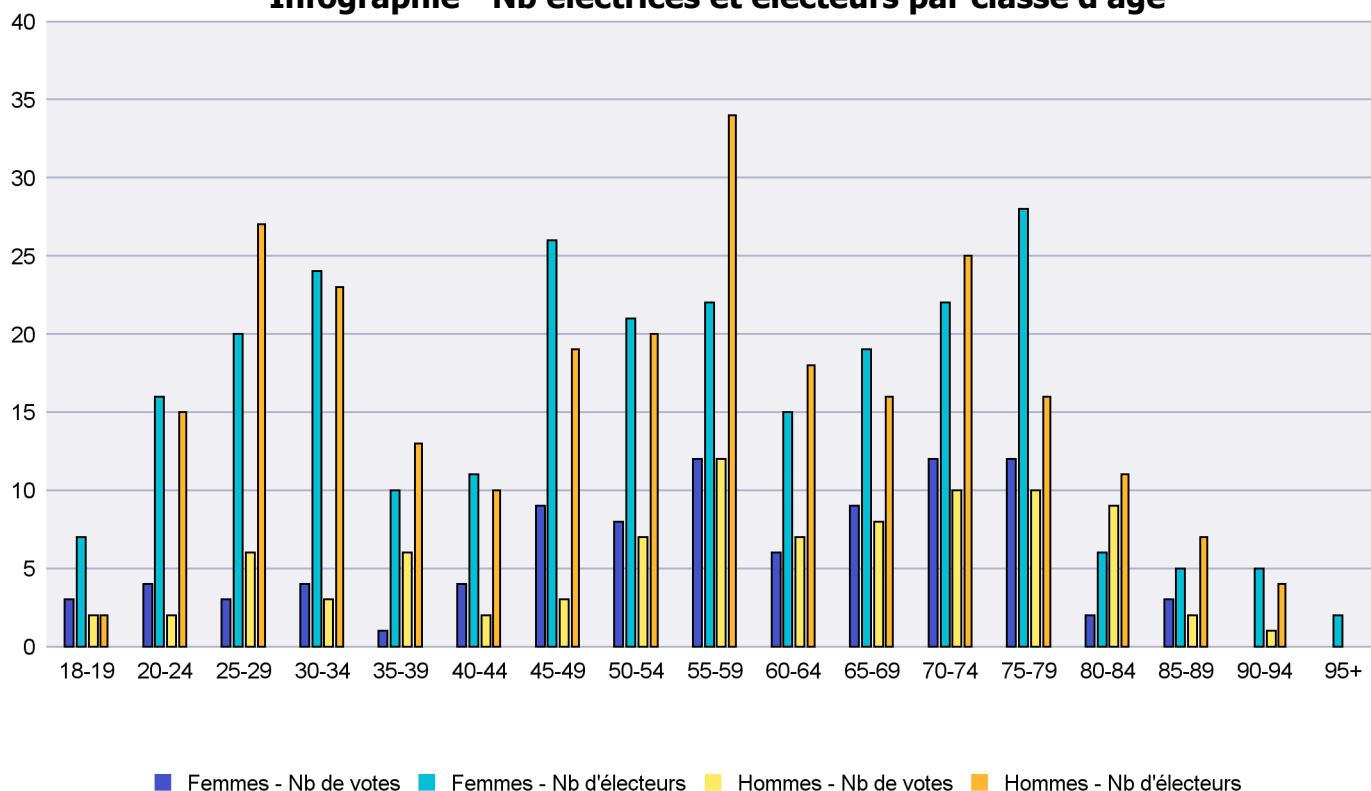
Scrutin : 10.02.2019

Tous les électeurs suisses

Commune : La Brévine

| Classes d'âge | Femmes        |             |              | Hommes       |             |              | Total              |                |               |               |
|---------------|---------------|-------------|--------------|--------------|-------------|--------------|--------------------|----------------|---------------|---------------|
|               | Nb électrices | Nb de votes | % part.      | Nb électeurs | Nb de votes | % part.      | Nb total électeurs | Nb total votes | % total part. | % total votes |
| 18-19         | 7             | 3           | 42.86        | 2            | 2           | 100          | 9                  | 5              | 55.56         | 2.75          |
| 20-24         | 16            | 4           | 25           | 15           | 2           | 13.33        | 31                 | 6              | 19.35         | 3.3           |
| 25-29         | 20            | 3           | 15           | 27           | 6           | 22.22        | 47                 | 9              | 19.15         | 4.95          |
| 30-34         | 24            | 4           | 16.67        | 23           | 3           | 13.04        | 47                 | 7              | 14.89         | 3.85          |
| 35-39         | 10            | 1           | 10           | 13           | 6           | 46.15        | 23                 | 7              | 30.43         | 3.85          |
| 40-44         | 11            | 4           | 36.36        | 10           | 2           | 20           | 21                 | 6              | 28.57         | 3.3           |
| 45-49         | 26            | 9           | 34.62        | 19           | 3           | 15.79        | 45                 | 12             | 26.67         | 6.59          |
| 50-54         | 21            | 8           | 38.1         | 20           | 7           | 35           | 41                 | 15             | 36.59         | 8.24          |
| 55-59         | 22            | 12          | 54.55        | 34           | 12          | 35.29        | 56                 | 24             | 42.86         | 13.19         |
| 60-64         | 15            | 6           | 40           | 18           | 7           | 38.89        | 33                 | 13             | 39.39         | 7.14          |
| 65-69         | 19            | 9           | 47.37        | 16           | 8           | 50           | 35                 | 17             | 48.57         | 9.34          |
| 70-74         | 22            | 12          | 54.55        | 25           | 10          | 40           | 47                 | 22             | 46.81         | 12.09         |
| 75-79         | 28            | 12          | 42.86        | 16           | 10          | 62.5         | 44                 | 22             | 50            | 12.09         |
| 80-84         | 6             | 2           | 33.33        | 11           | 9           | 81.82        | 17                 | 11             | 64.71         | 6.04          |
| 85-89         | 5             | 3           | 60           | 7            | 2           | 28.57        | 12                 | 5              | 41.67         | 2.75          |
| 90-94         | 5             |             |              | 4            | 1           | 25           | 9                  | 1              | 11.11         | 0.55          |
| 95+           | 2             |             |              |              |             |              | 2                  |                |               |               |
| <b>Totaux</b> | <b>259</b>    | <b>92</b>   | <b>35.52</b> | <b>260</b>   | <b>90</b>   | <b>34.62</b> | <b>519</b>         | <b>182</b>     | <b>35.07</b>  |               |

## Infographie - Nb électrices et électeurs par classe d'âge



# Canton de Neuchâtel - Statistique de participation

Electrices et électeurs par classe d'âge

Date : 14.02.2019

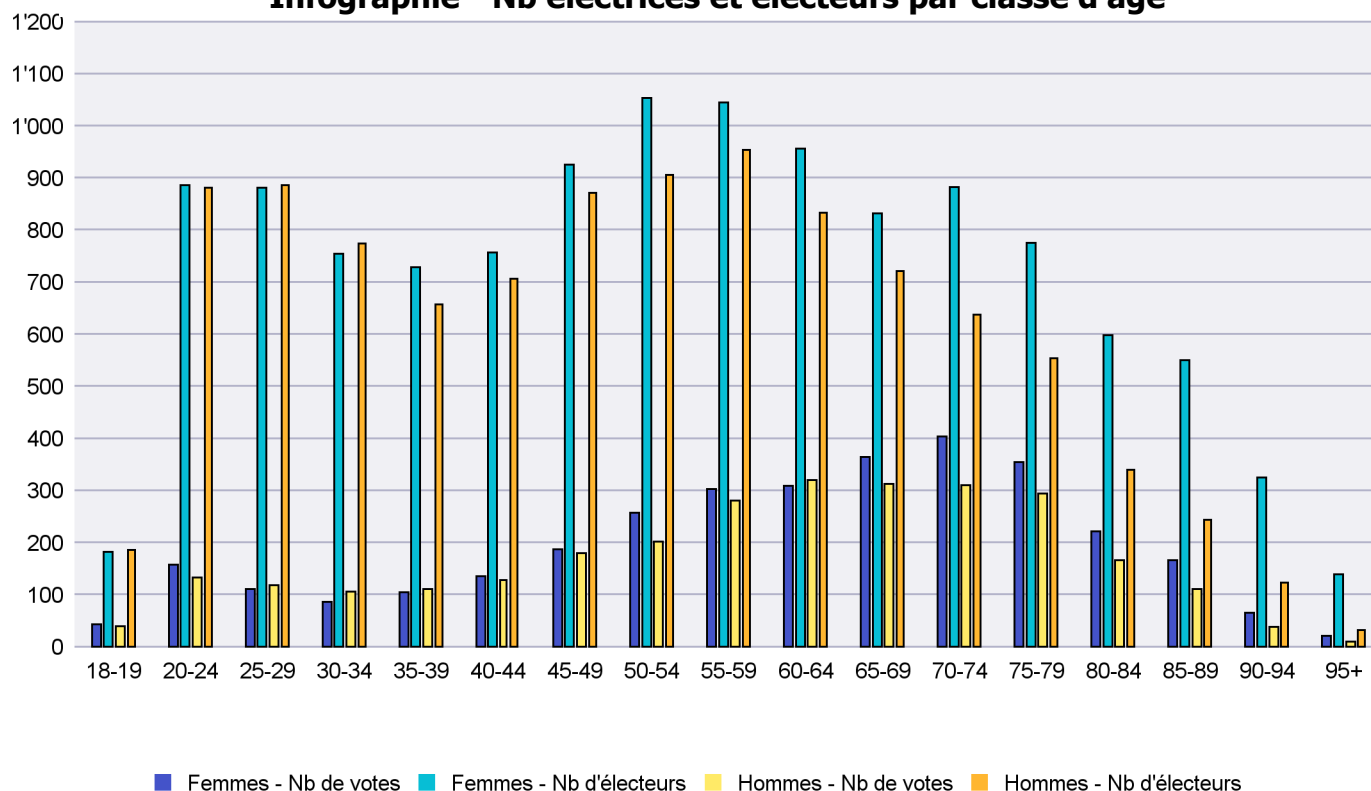
Scrutin : 10.02.2019

Tous les électeurs suisses

Commune : La Chaux-de-Fonds

| Classes d'âge | Femmes        |              |              | Hommes        |              |              | Total              |                |               |               |
|---------------|---------------|--------------|--------------|---------------|--------------|--------------|--------------------|----------------|---------------|---------------|
|               | Nb électrices | Nb de votes  | % part.      | Nb électeurs  | Nb de votes  | % part.      | Nb total électeurs | Nb total votes | % total part. | % total votes |
| 18-19         | 181           | 42           | 23.2         | 185           | 39           | 21.08        | 366                | 81             | 22.13         | 1.32          |
| 20-24         | 886           | 157          | 17.72        | 880           | 132          | 15           | 1'766              | 289            | 16.36         | 4.72          |
| 25-29         | 881           | 110          | 12.49        | 885           | 117          | 13.22        | 1'766              | 227            | 12.85         | 3.7           |
| 30-34         | 754           | 86           | 11.41        | 773           | 105          | 13.58        | 1'527              | 191            | 12.51         | 3.12          |
| 35-39         | 728           | 104          | 14.29        | 656           | 110          | 16.77        | 1'384              | 214            | 15.46         | 3.49          |
| 40-44         | 756           | 135          | 17.86        | 706           | 127          | 17.99        | 1'462              | 262            | 17.92         | 4.28          |
| 45-49         | 925           | 186          | 20.11        | 871           | 179          | 20.55        | 1'796              | 365            | 20.32         | 5.96          |
| 50-54         | 1'053         | 257          | 24.41        | 905           | 201          | 22.21        | 1'958              | 458            | 23.39         | 7.48          |
| 55-59         | 1'044         | 302          | 28.93        | 953           | 280          | 29.38        | 1'997              | 582            | 29.14         | 9.5           |
| 60-64         | 956           | 308          | 32.22        | 833           | 319          | 38.3         | 1'789              | 627            | 35.05         | 10.23         |
| 65-69         | 831           | 364          | 43.8         | 721           | 312          | 43.27        | 1'552              | 676            | 43.56         | 11.03         |
| 70-74         | 882           | 403          | 45.69        | 637           | 309          | 48.51        | 1'519              | 712            | 46.87         | 11.62         |
| 75-79         | 775           | 354          | 45.68        | 553           | 294          | 53.16        | 1'328              | 648            | 48.8          | 10.58         |
| 80-84         | 597           | 221          | 37.02        | 339           | 166          | 48.97        | 936                | 387            | 41.35         | 6.32          |
| 85-89         | 549           | 166          | 30.24        | 243           | 110          | 45.27        | 792                | 276            | 34.85         | 4.5           |
| 90-94         | 324           | 65           | 20.06        | 122           | 38           | 31.15        | 446                | 103            | 23.09         | 1.68          |
| 95+           | 138           | 20           | 14.49        | 32            | 9            | 28.13        | 170                | 29             | 17.06         | 0.47          |
| <b>Totaux</b> | <b>12'260</b> | <b>3'280</b> | <b>26.75</b> | <b>10'294</b> | <b>2'847</b> | <b>27.66</b> | <b>22'554</b>      | <b>6'127</b>   | <b>27.17</b>  |               |

## Infographie - Nb électrices et électeurs par classe d'âge



# Canton de Neuchâtel - Statistique de participation

Electrices et électeurs par classe d'âge

Date : 14.02.2019

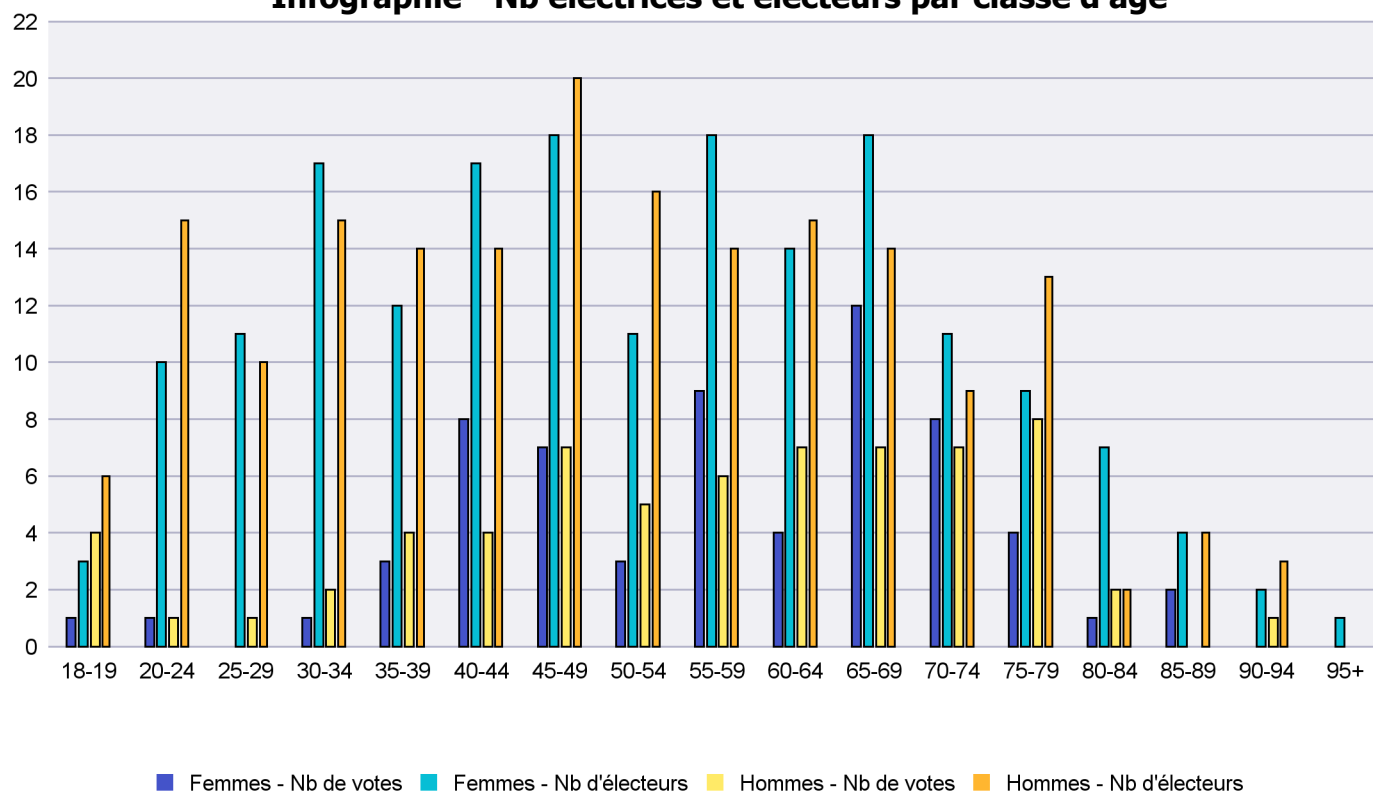
Scrutin : 10.02.2019

Tous les électeurs suisses

Commune : La Chaux-du-Milieu

| Classes d'âge | Femmes        |             |              | Hommes       |             |              | Total              |                |               |               |
|---------------|---------------|-------------|--------------|--------------|-------------|--------------|--------------------|----------------|---------------|---------------|
|               | Nb électrices | Nb de votes | % part.      | Nb électeurs | Nb de votes | % part.      | Nb total électeurs | Nb total votes | % total part. | % total votes |
| 18-19         | 3             | 1           | 33.33        | 6            | 4           | 66.67        | 9                  | 5              | 55.56         | 3.85          |
| 20-24         | 10            | 1           | 10           | 15           | 1           | 6.67         | 25                 | 2              | 8             | 1.54          |
| 25-29         | 11            |             |              | 10           | 1           | 10           | 21                 | 1              | 4.76          | 0.77          |
| 30-34         | 17            | 1           | 5.88         | 15           | 2           | 13.33        | 32                 | 3              | 9.38          | 2.31          |
| 35-39         | 12            | 3           | 25           | 14           | 4           | 28.57        | 26                 | 7              | 26.92         | 5.38          |
| 40-44         | 17            | 8           | 47.06        | 14           | 4           | 28.57        | 31                 | 12             | 38.71         | 9.23          |
| 45-49         | 18            | 7           | 38.89        | 20           | 7           | 35           | 38                 | 14             | 36.84         | 10.77         |
| 50-54         | 11            | 3           | 27.27        | 16           | 5           | 31.25        | 27                 | 8              | 29.63         | 6.15          |
| 55-59         | 18            | 9           | 50           | 14           | 6           | 42.86        | 32                 | 15             | 46.88         | 11.54         |
| 60-64         | 14            | 4           | 28.57        | 15           | 7           | 46.67        | 29                 | 11             | 37.93         | 8.46          |
| 65-69         | 18            | 12          | 66.67        | 14           | 7           | 50           | 32                 | 19             | 59.38         | 14.62         |
| 70-74         | 11            | 8           | 72.73        | 9            | 7           | 77.78        | 20                 | 15             | 75            | 11.54         |
| 75-79         | 9             | 4           | 44.44        | 13           | 8           | 61.54        | 22                 | 12             | 54.55         | 9.23          |
| 80-84         | 7             | 1           | 14.29        | 2            | 2           | 100          | 9                  | 3              | 33.33         | 2.31          |
| 85-89         | 4             | 2           | 50           | 4            |             |              | 8                  | 2              | 25            | 1.54          |
| 90-94         | 2             |             |              | 3            | 1           | 33.33        | 5                  | 1              | 20            | 0.77          |
| 95+           | 1             |             |              |              |             |              | 1                  |                |               |               |
| <b>Totaux</b> | <b>183</b>    | <b>64</b>   | <b>34.97</b> | <b>184</b>   | <b>66</b>   | <b>35.87</b> | <b>367</b>         | <b>130</b>     | <b>35.42</b>  |               |

## Infographie - Nb électrices et électeurs par classe d'âge



# Canton de Neuchâtel - Statistique de participation

Electrices et électeurs par classe d'âge

Date : 14.02.2019

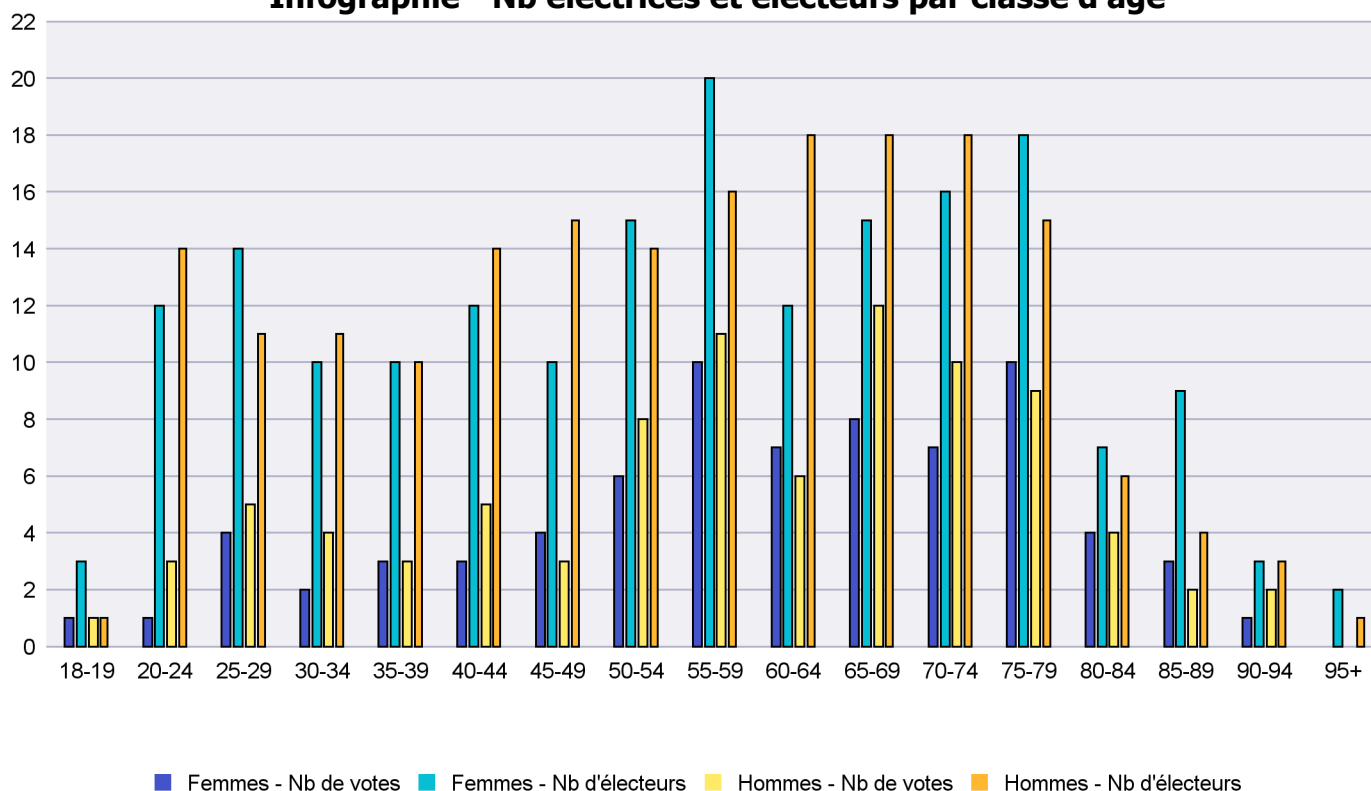
Scrutin : 10.02.2019

Tous les électeurs suisses

Commune : La Côte-aux-Fées

| Classes d'âge | Femmes        |             |              | Hommes       |             |              | Total              |                |               |               |
|---------------|---------------|-------------|--------------|--------------|-------------|--------------|--------------------|----------------|---------------|---------------|
|               | Nb électrices | Nb de votes | % part.      | Nb électeurs | Nb de votes | % part.      | Nb total électeurs | Nb total votes | % total part. | % total votes |
| 18-19         | 3             | 1           | 33.33        | 1            | 1           | 100          | 4                  | 2              | 50            | 1.23          |
| 20-24         | 12            | 1           | 8.33         | 14           | 3           | 21.43        | 26                 | 4              | 15.38         | 2.47          |
| 25-29         | 14            | 4           | 28.57        | 11           | 5           | 45.45        | 25                 | 9              | 36            | 5.56          |
| 30-34         | 10            | 2           | 20           | 11           | 4           | 36.36        | 21                 | 6              | 28.57         | 3.7           |
| 35-39         | 10            | 3           | 30           | 10           | 3           | 30           | 20                 | 6              | 30            | 3.7           |
| 40-44         | 12            | 3           | 25           | 14           | 5           | 35.71        | 26                 | 8              | 30.77         | 4.94          |
| 45-49         | 10            | 4           | 40           | 15           | 3           | 20           | 25                 | 7              | 28            | 4.32          |
| 50-54         | 15            | 6           | 40           | 14           | 8           | 57.14        | 29                 | 14             | 48.28         | 8.64          |
| 55-59         | 20            | 10          | 50           | 16           | 11          | 68.75        | 36                 | 21             | 58.33         | 12.96         |
| 60-64         | 12            | 7           | 58.33        | 18           | 6           | 33.33        | 30                 | 13             | 43.33         | 8.02          |
| 65-69         | 15            | 8           | 53.33        | 18           | 12          | 66.67        | 33                 | 20             | 60.61         | 12.35         |
| 70-74         | 16            | 7           | 43.75        | 18           | 10          | 55.56        | 34                 | 17             | 50            | 10.49         |
| 75-79         | 18            | 10          | 55.56        | 15           | 9           | 60           | 33                 | 19             | 57.58         | 11.73         |
| 80-84         | 7             | 4           | 57.14        | 6            | 4           | 66.67        | 13                 | 8              | 61.54         | 4.94          |
| 85-89         | 9             | 3           | 33.33        | 4            | 2           | 50           | 13                 | 5              | 38.46         | 3.09          |
| 90-94         | 3             | 1           | 33.33        | 3            | 2           | 66.67        | 6                  | 3              | 50            | 1.85          |
| 95+           | 2             |             |              | 1            |             |              | 3                  |                |               |               |
| <b>Totaux</b> | <b>188</b>    | <b>74</b>   | <b>39.36</b> | <b>189</b>   | <b>88</b>   | <b>46.56</b> | <b>377</b>         | <b>162</b>     | <b>42.97</b>  |               |

## Infographie - Nb électrices et électeurs par classe d'âge



# Canton de Neuchâtel - Statistique de participation

Electrices et électeurs par classe d'âge

Date : 14.02.2019

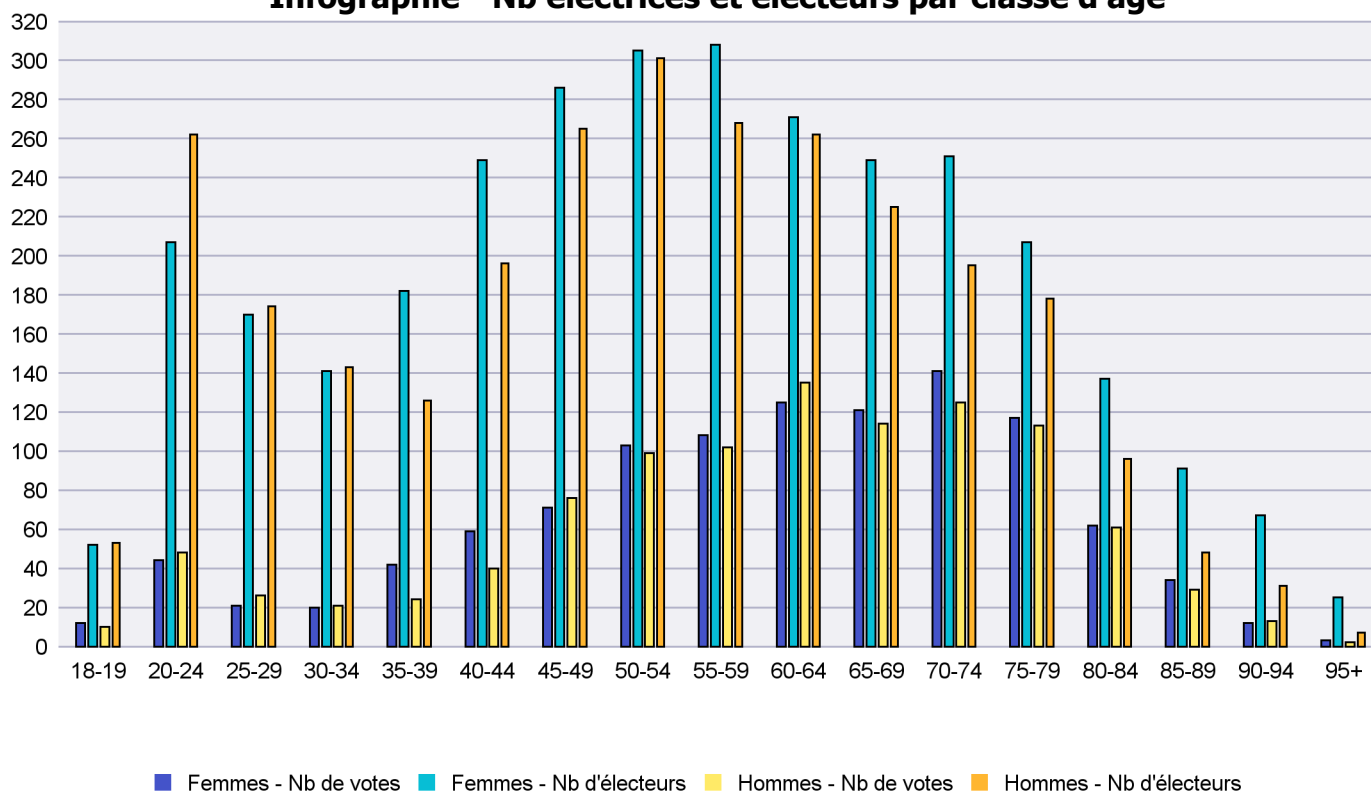
Scrutin : 10.02.2019

Tous les électeurs suisses

Commune : La Grande Béroche

| Classes d'âge | Femmes        |              |              | Hommes       |              |              | Total              |                |               |               |
|---------------|---------------|--------------|--------------|--------------|--------------|--------------|--------------------|----------------|---------------|---------------|
|               | Nb électrices | Nb de votes  | % part.      | Nb électeurs | Nb de votes  | % part.      | Nb total électeurs | Nb total votes | % total part. | % total votes |
| 18-19         | 52            | 12           | 23.08        | 53           | 10           | 18.87        | 105                | 22             | 20.95         | 1.03          |
| 20-24         | 207           | 44           | 21.26        | 262          | 48           | 18.32        | 469                | 92             | 19.62         | 4.31          |
| 25-29         | 170           | 21           | 12.35        | 174          | 26           | 14.94        | 344                | 47             | 13.66         | 2.2           |
| 30-34         | 141           | 20           | 14.18        | 143          | 21           | 14.69        | 284                | 41             | 14.44         | 1.92          |
| 35-39         | 182           | 42           | 23.08        | 126          | 24           | 19.05        | 308                | 66             | 21.43         | 3.09          |
| 40-44         | 249           | 59           | 23.69        | 196          | 40           | 20.41        | 445                | 99             | 22.25         | 4.64          |
| 45-49         | 286           | 71           | 24.83        | 265          | 76           | 28.68        | 551                | 147            | 26.68         | 6.89          |
| 50-54         | 305           | 103          | 33.77        | 301          | 99           | 32.89        | 606                | 202            | 33.33         | 9.47          |
| 55-59         | 308           | 108          | 35.06        | 268          | 102          | 38.06        | 576                | 210            | 36.46         | 9.85          |
| 60-64         | 271           | 125          | 46.13        | 262          | 135          | 51.53        | 533                | 260            | 48.78         | 12.19         |
| 65-69         | 249           | 121          | 48.59        | 225          | 114          | 50.67        | 474                | 235            | 49.58         | 11.02         |
| 70-74         | 251           | 141          | 56.18        | 195          | 125          | 64.1         | 446                | 266            | 59.64         | 12.47         |
| 75-79         | 207           | 117          | 56.52        | 178          | 113          | 63.48        | 385                | 230            | 59.74         | 10.78         |
| 80-84         | 137           | 62           | 45.26        | 96           | 61           | 63.54        | 233                | 123            | 52.79         | 5.77          |
| 85-89         | 91            | 34           | 37.36        | 48           | 29           | 60.42        | 139                | 63             | 45.32         | 2.95          |
| 90-94         | 67            | 12           | 17.91        | 31           | 13           | 41.94        | 98                 | 25             | 25.51         | 1.17          |
| 95+           | 25            | 3            | 12           | 7            | 2            | 28.57        | 32                 | 5              | 15.63         | 0.23          |
| <b>Totaux</b> | <b>3'198</b>  | <b>1'095</b> | <b>34.24</b> | <b>2'830</b> | <b>1'038</b> | <b>36.68</b> | <b>6'028</b>       | <b>2'133</b>   | <b>35.38</b>  |               |

## Infographie - Nb électrices et électeurs par classe d'âge



# Canton de Neuchâtel - Statistique de participation

Electrices et électeurs par classe d'âge

Date : 14.02.2019

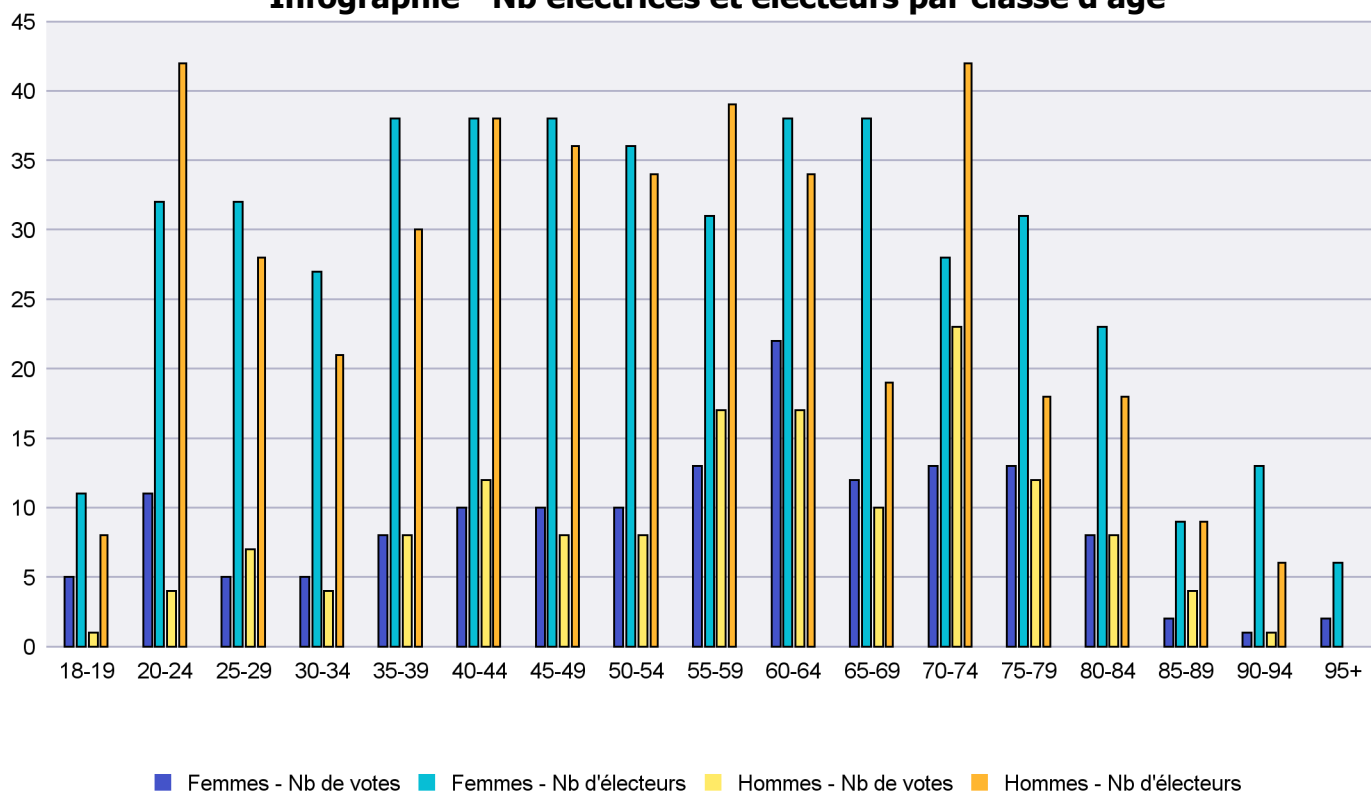
Scrutin : 10.02.2019

Tous les électeurs suisses

Commune : La Sagne

| Classes d'âge | Femmes        |             |              | Hommes       |             |              | Total              |                |               |               |
|---------------|---------------|-------------|--------------|--------------|-------------|--------------|--------------------|----------------|---------------|---------------|
|               | Nb électrices | Nb de votes | % part.      | Nb électeurs | Nb de votes | % part.      | Nb total électeurs | Nb total votes | % total part. | % total votes |
| 18-19         | 11            | 5           | 45.45        | 8            | 1           | 12.5         | 19                 | 6              | 31.58         | 2.04          |
| 20-24         | 32            | 11          | 34.38        | 42           | 4           | 9.52         | 74                 | 15             | 20.27         | 5.1           |
| 25-29         | 32            | 5           | 15.63        | 28           | 7           | 25           | 60                 | 12             | 20            | 4.08          |
| 30-34         | 27            | 5           | 18.52        | 21           | 4           | 19.05        | 48                 | 9              | 18.75         | 3.06          |
| 35-39         | 38            | 8           | 21.05        | 30           | 8           | 26.67        | 68                 | 16             | 23.53         | 5.44          |
| 40-44         | 38            | 10          | 26.32        | 38           | 12          | 31.58        | 76                 | 22             | 28.95         | 7.48          |
| 45-49         | 38            | 10          | 26.32        | 36           | 8           | 22.22        | 74                 | 18             | 24.32         | 6.12          |
| 50-54         | 36            | 10          | 27.78        | 34           | 8           | 23.53        | 70                 | 18             | 25.71         | 6.12          |
| 55-59         | 31            | 13          | 41.94        | 39           | 17          | 43.59        | 70                 | 30             | 42.86         | 10.2          |
| 60-64         | 38            | 22          | 57.89        | 34           | 17          | 50           | 72                 | 39             | 54.17         | 13.27         |
| 65-69         | 38            | 12          | 31.58        | 19           | 10          | 52.63        | 57                 | 22             | 38.6          | 7.48          |
| 70-74         | 28            | 13          | 46.43        | 42           | 23          | 54.76        | 70                 | 36             | 51.43         | 12.24         |
| 75-79         | 31            | 13          | 41.94        | 18           | 12          | 66.67        | 49                 | 25             | 51.02         | 8.5           |
| 80-84         | 23            | 8           | 34.78        | 18           | 8           | 44.44        | 41                 | 16             | 39.02         | 5.44          |
| 85-89         | 9             | 2           | 22.22        | 9            | 4           | 44.44        | 18                 | 6              | 33.33         | 2.04          |
| 90-94         | 13            | 1           | 7.69         | 6            | 1           | 16.67        | 19                 | 2              | 10.53         | 0.68          |
| 95+           | 6             | 2           | 33.33        |              |             |              | 6                  | 2              | 33.33         | 0.68          |
| <b>Totaux</b> | <b>469</b>    | <b>150</b>  | <b>31.98</b> | <b>422</b>   | <b>144</b>  | <b>34.12</b> | <b>891</b>         | <b>294</b>     | <b>33</b>     |               |

## Infographie - Nb électrices et électeurs par classe d'âge



# Canton de Neuchâtel - Statistique de participation

Electrices et électeurs par classe d'âge

Date : 14.02.2019

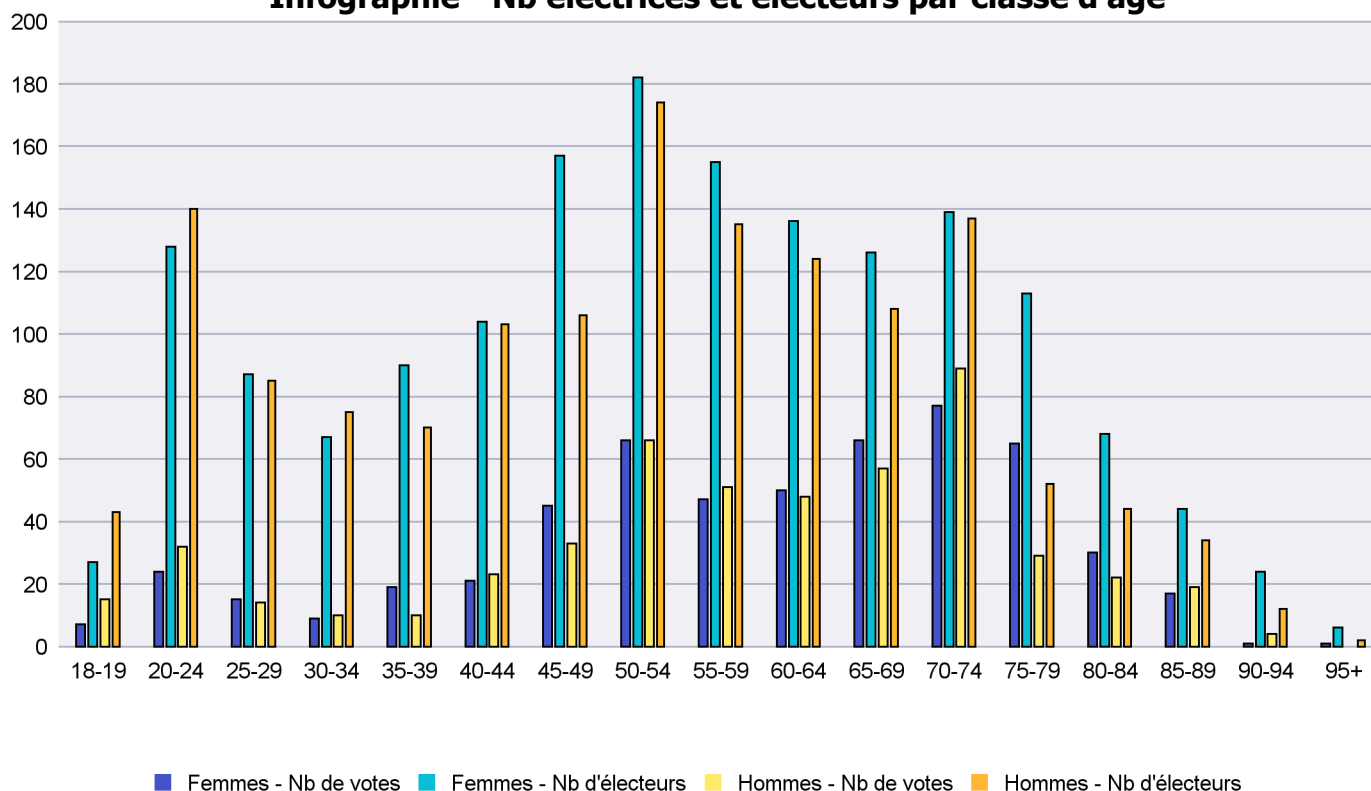
Scrutin : 10.02.2019

Tous les électeurs suisses

Commune : La Tène

| Classes d'âge | Femmes        |             |              | Hommes       |             |              | Total              |                |               |               |
|---------------|---------------|-------------|--------------|--------------|-------------|--------------|--------------------|----------------|---------------|---------------|
|               | Nb électrices | Nb de votes | % part.      | Nb électeurs | Nb de votes | % part.      | Nb total électeurs | Nb total votes | % total part. | % total votes |
| 18-19         | 27            | 7           | 25.93        | 43           | 15          | 34.88        | 70                 | 22             | 31.43         | 2.03          |
| 20-24         | 128           | 24          | 18.75        | 140          | 32          | 22.86        | 268                | 56             | 20.9          | 5.18          |
| 25-29         | 87            | 15          | 17.24        | 85           | 14          | 16.47        | 172                | 29             | 16.86         | 2.68          |
| 30-34         | 67            | 9           | 13.43        | 75           | 10          | 13.33        | 142                | 19             | 13.38         | 1.76          |
| 35-39         | 90            | 19          | 21.11        | 70           | 10          | 14.29        | 160                | 29             | 18.13         | 2.68          |
| 40-44         | 104           | 21          | 20.19        | 103          | 23          | 22.33        | 207                | 44             | 21.26         | 4.07          |
| 45-49         | 157           | 45          | 28.66        | 106          | 33          | 31.13        | 263                | 78             | 29.66         | 7.21          |
| 50-54         | 182           | 66          | 36.26        | 174          | 66          | 37.93        | 356                | 132            | 37.08         | 12.2          |
| 55-59         | 155           | 47          | 30.32        | 135          | 51          | 37.78        | 290                | 98             | 33.79         | 9.06          |
| 60-64         | 136           | 50          | 36.76        | 124          | 48          | 38.71        | 260                | 98             | 37.69         | 9.06          |
| 65-69         | 126           | 66          | 52.38        | 108          | 57          | 52.78        | 234                | 123            | 52.56         | 11.37         |
| 70-74         | 139           | 77          | 55.4         | 137          | 89          | 64.96        | 276                | 166            | 60.14         | 15.34         |
| 75-79         | 113           | 65          | 57.52        | 52           | 29          | 55.77        | 165                | 94             | 56.97         | 8.69          |
| 80-84         | 68            | 30          | 44.12        | 44           | 22          | 50           | 112                | 52             | 46.43         | 4.81          |
| 85-89         | 44            | 17          | 38.64        | 34           | 19          | 55.88        | 78                 | 36             | 46.15         | 3.33          |
| 90-94         | 24            | 1           | 4.17         | 12           | 4           | 33.33        | 36                 | 5              | 13.89         | 0.46          |
| 95+           | 6             | 1           | 16.67        | 2            |             |              | 8                  | 1              | 12.5          | 0.09          |
| <b>Totaux</b> | <b>1'653</b>  | <b>560</b>  | <b>33.88</b> | <b>1'444</b> | <b>522</b>  | <b>36.15</b> | <b>3'097</b>       | <b>1'082</b>   | <b>34.94</b>  |               |

## Infographie - Nb électrices et électeurs par classe d'âge





# Canton de Neuchâtel - Statistique de participation

Electrices et électeurs par classe d'âge

Date : 14.02.2019

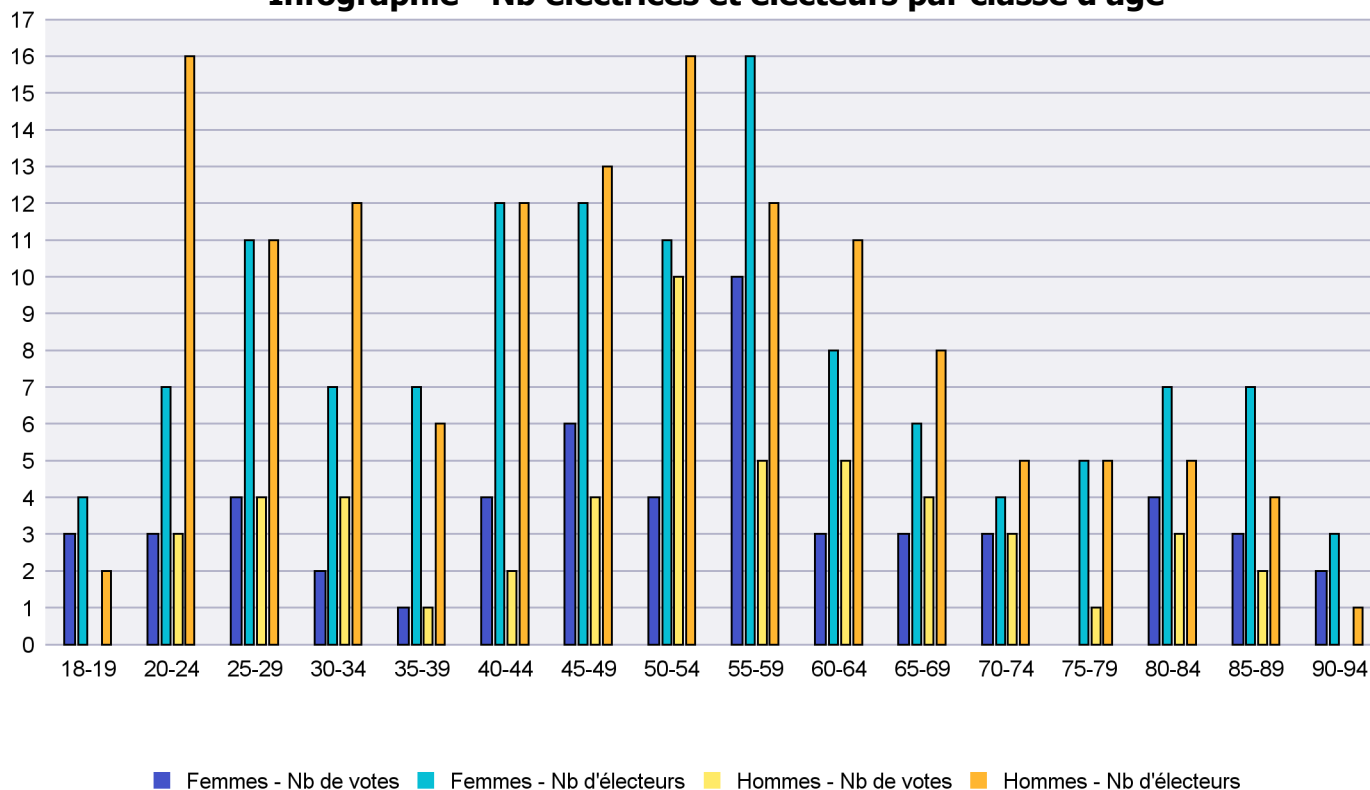
Scrutin : 10.02.2019

Tous les électeurs suisses

Commune : Le Cerneux-Péquignot

| Classes d'âge | Femmes        |             |              | Hommes       |             |              | Total              |                |               |               |
|---------------|---------------|-------------|--------------|--------------|-------------|--------------|--------------------|----------------|---------------|---------------|
|               | Nb électrices | Nb de votes | % part.      | Nb électeurs | Nb de votes | % part.      | Nb total électeurs | Nb total votes | % total part. | % total votes |
| 18-19         | 4             | 3           | 75           | 2            |             |              | 6                  | 3              | 50            | 2.83          |
| 20-24         | 7             | 3           | 42.86        | 16           | 3           | 18.75        | 23                 | 6              | 26.09         | 5.66          |
| 25-29         | 11            | 4           | 36.36        | 11           | 4           | 36.36        | 22                 | 8              | 36.36         | 7.55          |
| 30-34         | 7             | 2           | 28.57        | 12           | 4           | 33.33        | 19                 | 6              | 31.58         | 5.66          |
| 35-39         | 7             | 1           | 14.29        | 6            | 1           | 16.67        | 13                 | 2              | 15.38         | 1.89          |
| 40-44         | 12            | 4           | 33.33        | 12           | 2           | 16.67        | 24                 | 6              | 25            | 5.66          |
| 45-49         | 12            | 6           | 50           | 13           | 4           | 30.77        | 25                 | 10             | 40            | 9.43          |
| 50-54         | 11            | 4           | 36.36        | 16           | 10          | 62.5         | 27                 | 14             | 51.85         | 13.21         |
| 55-59         | 16            | 10          | 62.5         | 12           | 5           | 41.67        | 28                 | 15             | 53.57         | 14.15         |
| 60-64         | 8             | 3           | 37.5         | 11           | 5           | 45.45        | 19                 | 8              | 42.11         | 7.55          |
| 65-69         | 6             | 3           | 50           | 8            | 4           | 50           | 14                 | 7              | 50            | 6.6           |
| 70-74         | 4             | 3           | 75           | 5            | 3           | 60           | 9                  | 6              | 66.67         | 5.66          |
| 75-79         | 5             |             |              | 5            | 1           | 20           | 10                 | 1              | 10            | 0.94          |
| 80-84         | 7             | 4           | 57.14        | 5            | 3           | 60           | 12                 | 7              | 58.33         | 6.6           |
| 85-89         | 7             | 3           | 42.86        | 4            | 2           | 50           | 11                 | 5              | 45.45         | 4.72          |
| 90-94         | 3             | 2           | 66.67        | 1            |             |              | 4                  | 2              | 50            | 1.89          |
| <b>Totaux</b> | <b>127</b>    | <b>55</b>   | <b>43.31</b> | <b>139</b>   | <b>51</b>   | <b>36.69</b> | <b>266</b>         | <b>106</b>     | <b>39.85</b>  |               |

Infographie - Nb électrices et électeurs par classe d'âge



# Canton de Neuchâtel - Statistique de participation

Electrices et électeurs par classe d'âge

Date : 14.02.2019

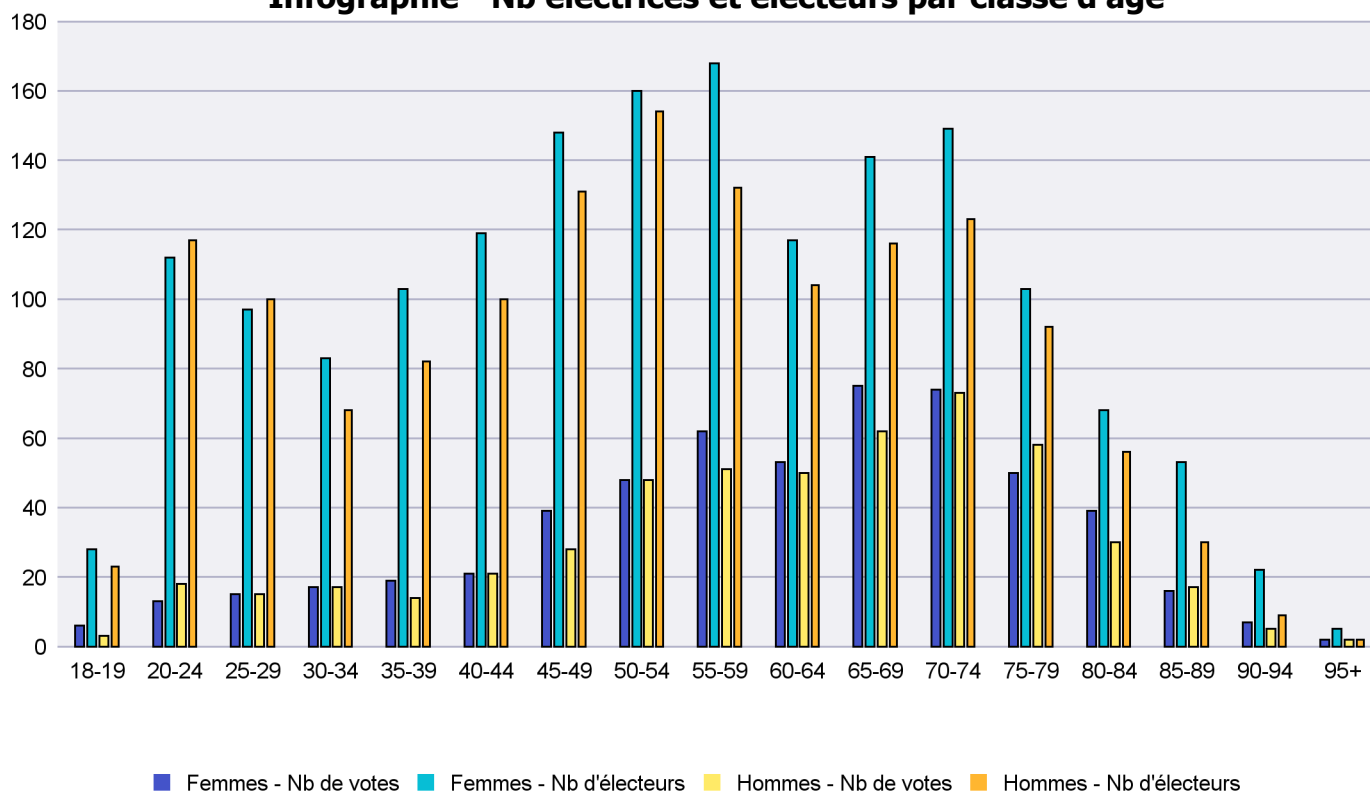
Scrutin : 10.02.2019

Tous les électeurs suisses

Commune : Le Landeron

| Classes d'âge | Femmes        |             |              | Hommes       |             |              | Total              |                |               |               |
|---------------|---------------|-------------|--------------|--------------|-------------|--------------|--------------------|----------------|---------------|---------------|
|               | Nb électrices | Nb de votes | % part.      | Nb électeurs | Nb de votes | % part.      | Nb total électeurs | Nb total votes | % total part. | % total votes |
| 18-19         | 28            | 6           | 21.43        | 23           | 3           | 13.04        | 51                 | 9              | 17.65         | 0.84          |
| 20-24         | 112           | 13          | 11.61        | 117          | 18          | 15.38        | 229                | 31             | 13.54         | 2.9           |
| 25-29         | 97            | 15          | 15.46        | 100          | 15          | 15           | 197                | 30             | 15.23         | 2.81          |
| 30-34         | 83            | 17          | 20.48        | 68           | 17          | 25           | 151                | 34             | 22.52         | 3.18          |
| 35-39         | 103           | 19          | 18.45        | 82           | 14          | 17.07        | 185                | 33             | 17.84         | 3.09          |
| 40-44         | 119           | 21          | 17.65        | 100          | 21          | 21           | 219                | 42             | 19.18         | 3.93          |
| 45-49         | 148           | 39          | 26.35        | 131          | 28          | 21.37        | 279                | 67             | 24.01         | 6.27          |
| 50-54         | 160           | 48          | 30           | 154          | 48          | 31.17        | 314                | 96             | 30.57         | 8.99          |
| 55-59         | 168           | 62          | 36.9         | 132          | 51          | 38.64        | 300                | 113            | 37.67         | 10.58         |
| 60-64         | 117           | 53          | 45.3         | 104          | 50          | 48.08        | 221                | 103            | 46.61         | 9.64          |
| 65-69         | 141           | 75          | 53.19        | 116          | 62          | 53.45        | 257                | 137            | 53.31         | 12.83         |
| 70-74         | 149           | 74          | 49.66        | 123          | 73          | 59.35        | 272                | 147            | 54.04         | 13.76         |
| 75-79         | 103           | 50          | 48.54        | 92           | 58          | 63.04        | 195                | 108            | 55.38         | 10.11         |
| 80-84         | 68            | 39          | 57.35        | 56           | 30          | 53.57        | 124                | 69             | 55.65         | 6.46          |
| 85-89         | 53            | 16          | 30.19        | 30           | 17          | 56.67        | 83                 | 33             | 39.76         | 3.09          |
| 90-94         | 22            | 7           | 31.82        | 9            | 5           | 55.56        | 31                 | 12             | 38.71         | 1.12          |
| 95+           | 5             | 2           | 40           | 2            | 2           | 100          | 7                  | 4              | 57.14         | 0.37          |
| <b>Totaux</b> | <b>1'676</b>  | <b>556</b>  | <b>33.17</b> | <b>1'439</b> | <b>512</b>  | <b>35.58</b> | <b>3'115</b>       | <b>1'068</b>   | <b>34.29</b>  |               |

## Infographie - Nb électrices et électeurs par classe d'âge



# Canton de Neuchâtel - Statistique de participation

Electrices et électeurs par classe d'âge

Date : 14.02.2019

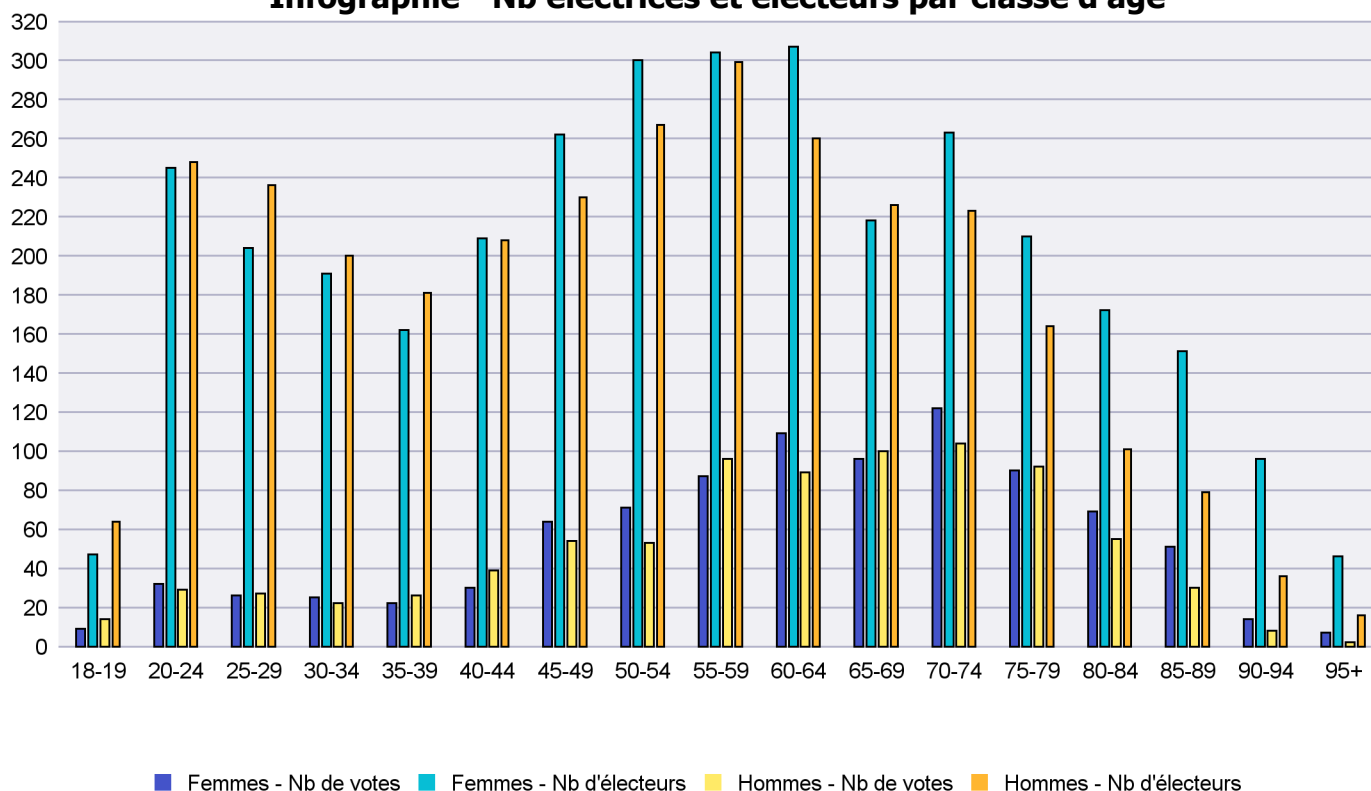
Scrutin : 10.02.2019

Tous les électeurs suisses

Commune : Le Locle

| Classes d'âge | Femmes        |             |              | Hommes       |             |              | Total              |                |               |               |
|---------------|---------------|-------------|--------------|--------------|-------------|--------------|--------------------|----------------|---------------|---------------|
|               | Nb électrices | Nb de votes | % part.      | Nb électeurs | Nb de votes | % part.      | Nb total électeurs | Nb total votes | % total part. | % total votes |
| 18-19         | 47            | 9           | 19.15        | 64           | 14          | 21.88        | 111                | 23             | 20.72         | 1.3           |
| 20-24         | 245           | 32          | 13.06        | 248          | 29          | 11.69        | 493                | 61             | 12.37         | 3.46          |
| 25-29         | 204           | 26          | 12.75        | 236          | 27          | 11.44        | 440                | 53             | 12.05         | 3             |
| 30-34         | 191           | 25          | 13.09        | 200          | 22          | 11           | 391                | 47             | 12.02         | 2.66          |
| 35-39         | 162           | 22          | 13.58        | 181          | 26          | 14.36        | 343                | 48             | 13.99         | 2.72          |
| 40-44         | 209           | 30          | 14.35        | 208          | 39          | 18.75        | 417                | 69             | 16.55         | 3.91          |
| 45-49         | 262           | 64          | 24.43        | 230          | 54          | 23.48        | 492                | 118            | 23.98         | 6.69          |
| 50-54         | 300           | 71          | 23.67        | 267          | 53          | 19.85        | 567                | 124            | 21.87         | 7.03          |
| 55-59         | 304           | 87          | 28.62        | 299          | 96          | 32.11        | 603                | 183            | 30.35         | 10.37         |
| 60-64         | 307           | 109         | 35.5         | 260          | 89          | 34.23        | 567                | 198            | 34.92         | 11.22         |
| 65-69         | 218           | 96          | 44.04        | 226          | 100         | 44.25        | 444                | 196            | 44.14         | 11.11         |
| 70-74         | 263           | 122         | 46.39        | 223          | 104         | 46.64        | 486                | 226            | 46.5          | 12.81         |
| 75-79         | 210           | 90          | 42.86        | 164          | 92          | 56.1         | 374                | 182            | 48.66         | 10.32         |
| 80-84         | 172           | 69          | 40.12        | 101          | 55          | 54.46        | 273                | 124            | 45.42         | 7.03          |
| 85-89         | 151           | 51          | 33.77        | 79           | 30          | 37.97        | 230                | 81             | 35.22         | 4.59          |
| 90-94         | 96            | 14          | 14.58        | 36           | 8           | 22.22        | 132                | 22             | 16.67         | 1.25          |
| 95+           | 46            | 7           | 15.22        | 16           | 2           | 12.5         | 62                 | 9              | 14.52         | 0.51          |
| <b>Totaux</b> | <b>3'387</b>  | <b>924</b>  | <b>27.28</b> | <b>3'038</b> | <b>840</b>  | <b>27.65</b> | <b>6'425</b>       | <b>1'764</b>   | <b>27.46</b>  |               |

## Infographie - Nb électrices et électeurs par classe d'âge



# Canton de Neuchâtel - Statistique de participation

Electrices et électeurs par classe d'âge

Date : 14.02.2019

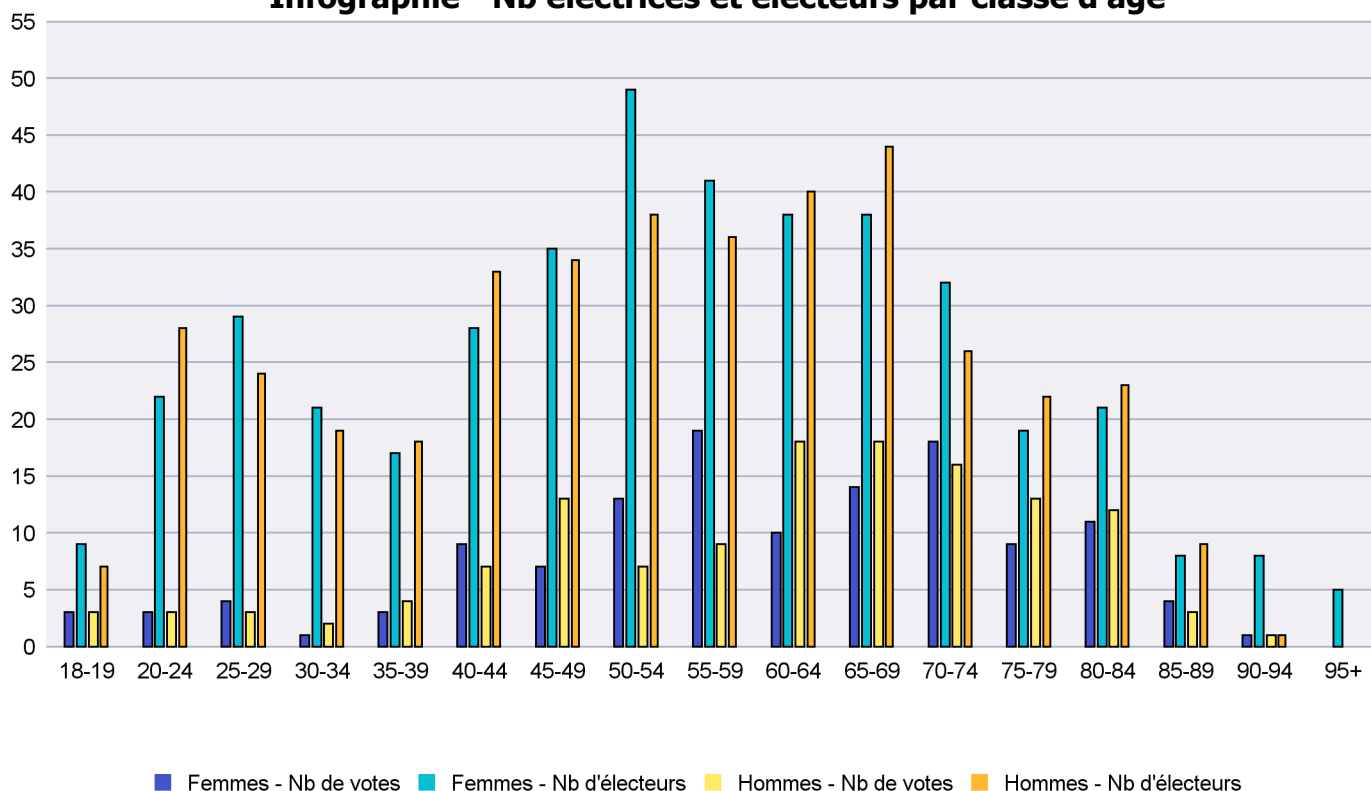
Scrutin : 10.02.2019

Tous les électeurs suisses

Commune : Les Brenets

| Classes d'âge | Femmes        |             |              | Hommes       |             |              | Total              |                |               |               |
|---------------|---------------|-------------|--------------|--------------|-------------|--------------|--------------------|----------------|---------------|---------------|
|               | Nb électrices | Nb de votes | % part.      | Nb électeurs | Nb de votes | % part.      | Nb total électeurs | Nb total votes | % total part. | % total votes |
| 18-19         | 9             | 3           | 33.33        | 7            | 3           | 42.86        | 16                 | 6              | 37.5          | 2.3           |
| 20-24         | 22            | 3           | 13.64        | 28           | 3           | 10.71        | 50                 | 6              | 12            | 2.3           |
| 25-29         | 29            | 4           | 13.79        | 24           | 3           | 12.5         | 53                 | 7              | 13.21         | 2.68          |
| 30-34         | 21            | 1           | 4.76         | 19           | 2           | 10.53        | 40                 | 3              | 7.5           | 1.15          |
| 35-39         | 17            | 3           | 17.65        | 18           | 4           | 22.22        | 35                 | 7              | 20            | 2.68          |
| 40-44         | 28            | 9           | 32.14        | 33           | 7           | 21.21        | 61                 | 16             | 26.23         | 6.13          |
| 45-49         | 35            | 7           | 20           | 34           | 13          | 38.24        | 69                 | 20             | 28.99         | 7.66          |
| 50-54         | 49            | 13          | 26.53        | 38           | 7           | 18.42        | 87                 | 20             | 22.99         | 7.66          |
| 55-59         | 41            | 19          | 46.34        | 36           | 9           | 25           | 77                 | 28             | 36.36         | 10.73         |
| 60-64         | 38            | 10          | 26.32        | 40           | 18          | 45           | 78                 | 28             | 35.9          | 10.73         |
| 65-69         | 38            | 14          | 36.84        | 44           | 18          | 40.91        | 82                 | 32             | 39.02         | 12.26         |
| 70-74         | 32            | 18          | 56.25        | 26           | 16          | 61.54        | 58                 | 34             | 58.62         | 13.03         |
| 75-79         | 19            | 9           | 47.37        | 22           | 13          | 59.09        | 41                 | 22             | 53.66         | 8.43          |
| 80-84         | 21            | 11          | 52.38        | 23           | 12          | 52.17        | 44                 | 23             | 52.27         | 8.81          |
| 85-89         | 8             | 4           | 50           | 9            | 3           | 33.33        | 17                 | 7              | 41.18         | 2.68          |
| 90-94         | 8             | 1           | 12.5         | 1            | 1           | 100          | 9                  | 2              | 22.22         | 0.77          |
| 95+           | 5             |             |              |              |             |              | 5                  |                |               |               |
| <b>Totaux</b> | <b>420</b>    | <b>129</b>  | <b>30.71</b> | <b>402</b>   | <b>132</b>  | <b>32.84</b> | <b>822</b>         | <b>261</b>     | <b>31.75</b>  |               |

## Infographie - Nb électrices et électeurs par classe d'âge



# Canton de Neuchâtel - Statistique de participation

Electrices et électeurs par classe d'âge

Date : 14.02.2019

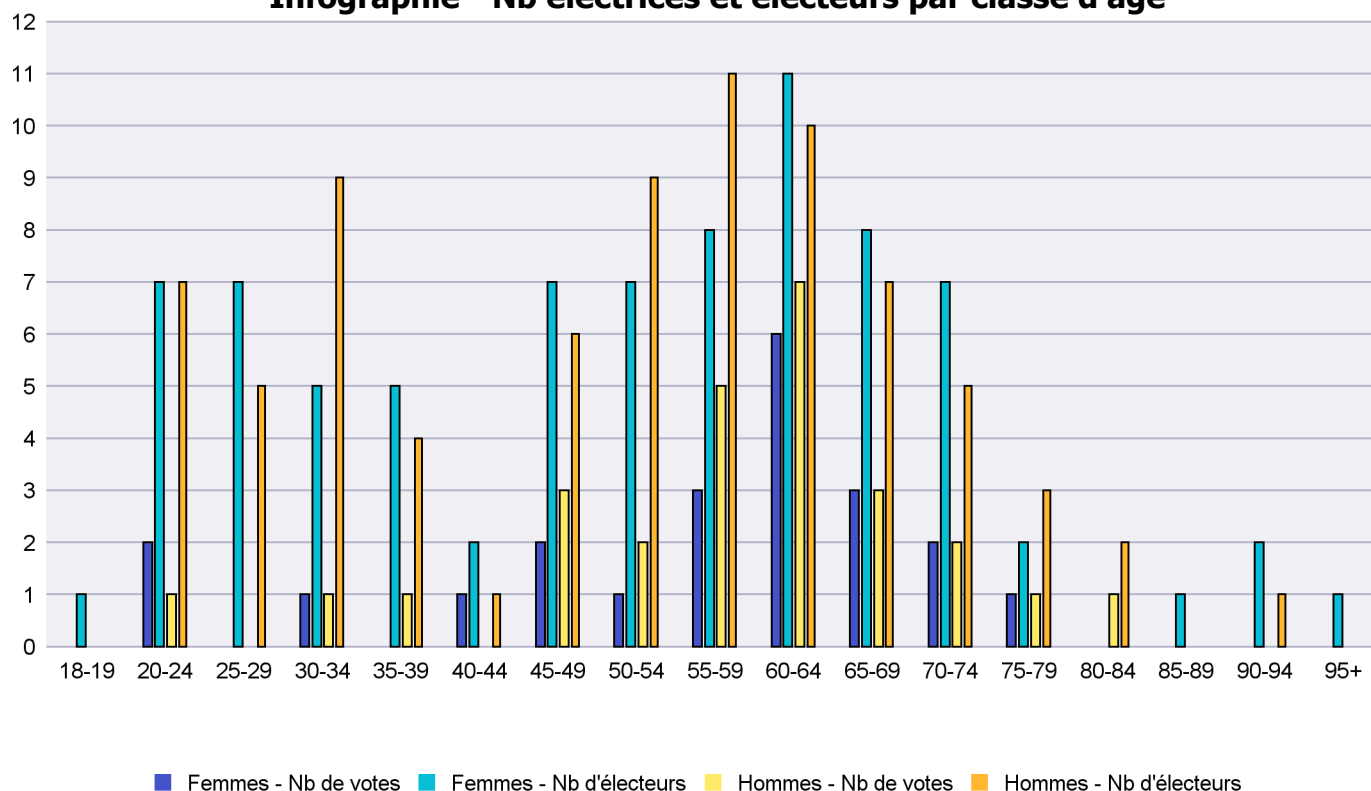
Scrutin : 10.02.2019

Tous les électeurs suisses

Commune : Les Planchettes

| Classes d'âge | Femmes        |             |              | Hommes       |             |              | Total              |                |               |               |
|---------------|---------------|-------------|--------------|--------------|-------------|--------------|--------------------|----------------|---------------|---------------|
|               | Nb électrices | Nb de votes | % part.      | Nb électeurs | Nb de votes | % part.      | Nb total électeurs | Nb total votes | % total part. | % total votes |
| 18-19         | 1             |             |              |              |             |              | 1                  |                |               |               |
| 20-24         | 7             | 2           | 28.57        | 7            | 1           | 14.29        | 14                 | 3              | 21.43         | 6.12          |
| 25-29         | 7             |             |              | 5            |             |              | 12                 |                |               |               |
| 30-34         | 5             | 1           | 20           | 9            | 1           | 11.11        | 14                 | 2              | 14.29         | 4.08          |
| 35-39         | 5             |             |              | 4            | 1           | 25           | 9                  | 1              | 11.11         | 2.04          |
| 40-44         | 2             | 1           | 50           | 1            |             |              | 3                  | 1              | 33.33         | 2.04          |
| 45-49         | 7             | 2           | 28.57        | 6            | 3           | 50           | 13                 | 5              | 38.46         | 10.2          |
| 50-54         | 7             | 1           | 14.29        | 9            | 2           | 22.22        | 16                 | 3              | 18.75         | 6.12          |
| 55-59         | 8             | 3           | 37.5         | 11           | 5           | 45.45        | 19                 | 8              | 42.11         | 16.33         |
| 60-64         | 11            | 6           | 54.55        | 10           | 7           | 70           | 21                 | 13             | 61.9          | 26.53         |
| 65-69         | 8             | 3           | 37.5         | 7            | 3           | 42.86        | 15                 | 6              | 40            | 12.24         |
| 70-74         | 7             | 2           | 28.57        | 5            | 2           | 40           | 12                 | 4              | 33.33         | 8.16          |
| 75-79         | 2             | 1           | 50           | 3            | 1           | 33.33        | 5                  | 2              | 40            | 4.08          |
| 80-84         |               |             |              | 2            | 1           | 50           | 2                  | 1              | 50            | 2.04          |
| 85-89         | 1             |             |              |              |             |              | 1                  |                |               |               |
| 90-94         | 2             |             |              | 1            |             |              | 3                  |                |               |               |
| 95+           | 1             |             |              |              |             |              | 1                  |                |               |               |
| <b>Totaux</b> | <b>81</b>     | <b>22</b>   | <b>27.16</b> | <b>80</b>    | <b>27</b>   | <b>33.75</b> | <b>161</b>         | <b>49</b>      | <b>30.43</b>  |               |

## Infographie - Nb électrices et électeurs par classe d'âge



# Canton de Neuchâtel - Statistique de participation

Electrices et électeurs par classe d'âge

Date : 14.02.2019

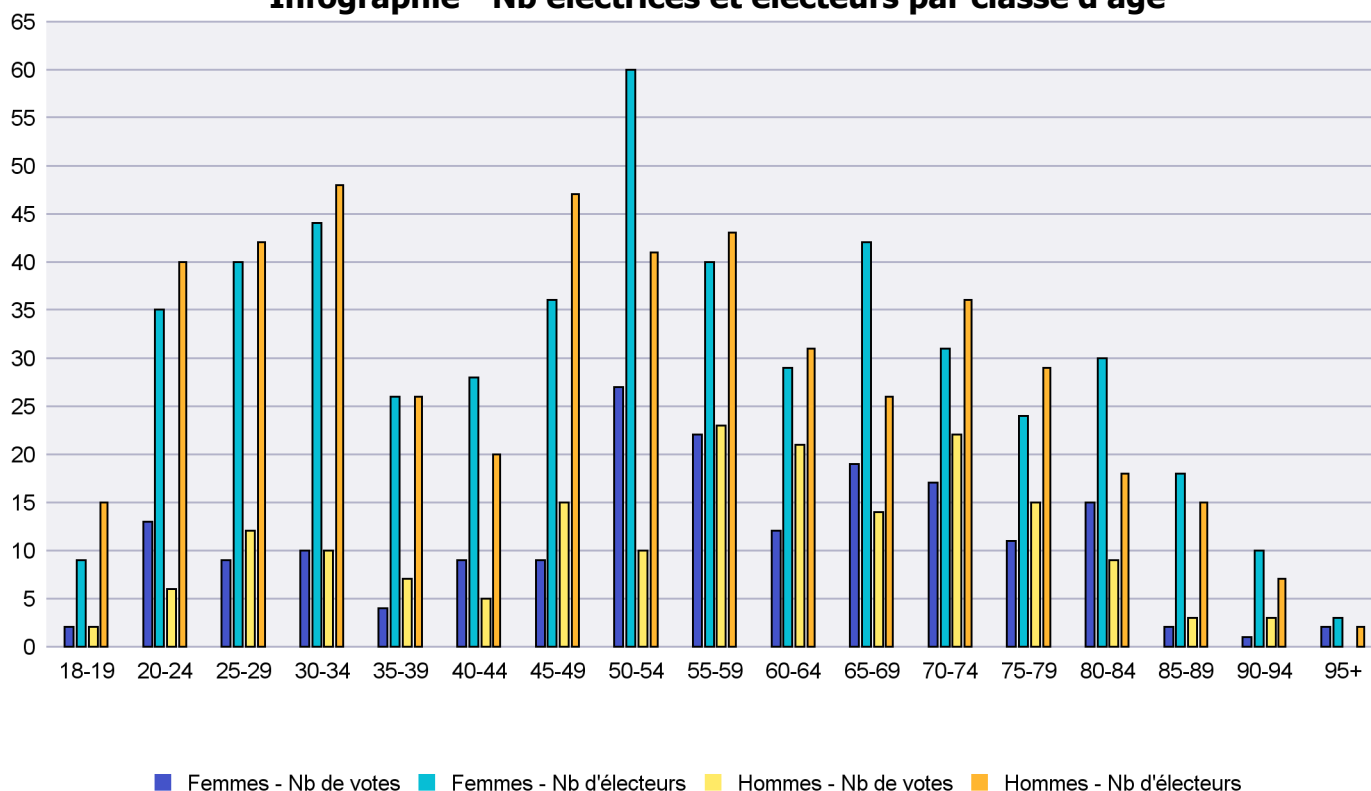
Scrutin : 10.02.2019

Tous les électeurs suisses

Commune : Les Ponts-de-Martel

| Classes d'âge | Femmes        |             |              | Hommes       |             |              | Total              |                |               |               |
|---------------|---------------|-------------|--------------|--------------|-------------|--------------|--------------------|----------------|---------------|---------------|
|               | Nb électrices | Nb de votes | % part.      | Nb électeurs | Nb de votes | % part.      | Nb total électeurs | Nb total votes | % total part. | % total votes |
| 18-19         | 9             | 2           | 22.22        | 15           | 2           | 13.33        | 24                 | 4              | 16.67         | 1.11          |
| 20-24         | 35            | 13          | 37.14        | 40           | 6           | 15           | 75                 | 19             | 25.33         | 5.26          |
| 25-29         | 40            | 9           | 22.5         | 42           | 12          | 28.57        | 82                 | 21             | 25.61         | 5.82          |
| 30-34         | 44            | 10          | 22.73        | 48           | 10          | 20.83        | 92                 | 20             | 21.74         | 5.54          |
| 35-39         | 26            | 4           | 15.38        | 26           | 7           | 26.92        | 52                 | 11             | 21.15         | 3.05          |
| 40-44         | 28            | 9           | 32.14        | 20           | 5           | 25           | 48                 | 14             | 29.17         | 3.88          |
| 45-49         | 36            | 9           | 25           | 47           | 15          | 31.91        | 83                 | 24             | 28.92         | 6.65          |
| 50-54         | 60            | 27          | 45           | 41           | 10          | 24.39        | 101                | 37             | 36.63         | 10.25         |
| 55-59         | 40            | 22          | 55           | 43           | 23          | 53.49        | 83                 | 45             | 54.22         | 12.47         |
| 60-64         | 29            | 12          | 41.38        | 31           | 21          | 67.74        | 60                 | 33             | 55            | 9.14          |
| 65-69         | 42            | 19          | 45.24        | 26           | 14          | 53.85        | 68                 | 33             | 48.53         | 9.14          |
| 70-74         | 31            | 17          | 54.84        | 36           | 22          | 61.11        | 67                 | 39             | 58.21         | 10.8          |
| 75-79         | 24            | 11          | 45.83        | 29           | 15          | 51.72        | 53                 | 26             | 49.06         | 7.2           |
| 80-84         | 30            | 15          | 50           | 18           | 9           | 50           | 48                 | 24             | 50            | 6.65          |
| 85-89         | 18            | 2           | 11.11        | 15           | 3           | 20           | 33                 | 5              | 15.15         | 1.39          |
| 90-94         | 10            | 1           | 10           | 7            | 3           | 42.86        | 17                 | 4              | 23.53         | 1.11          |
| 95+           | 3             | 2           | 66.67        | 2            |             |              | 5                  | 2              | 40            | 0.55          |
| <b>Totaux</b> | <b>505</b>    | <b>184</b>  | <b>36.44</b> | <b>486</b>   | <b>177</b>  | <b>36.42</b> | <b>991</b>         | <b>361</b>     | <b>36.43</b>  |               |

## Infographie - Nb électrices et électeurs par classe d'âge



# Canton de Neuchâtel - Statistique de participation

Electrices et électeurs par classe d'âge

Date : 14.02.2019

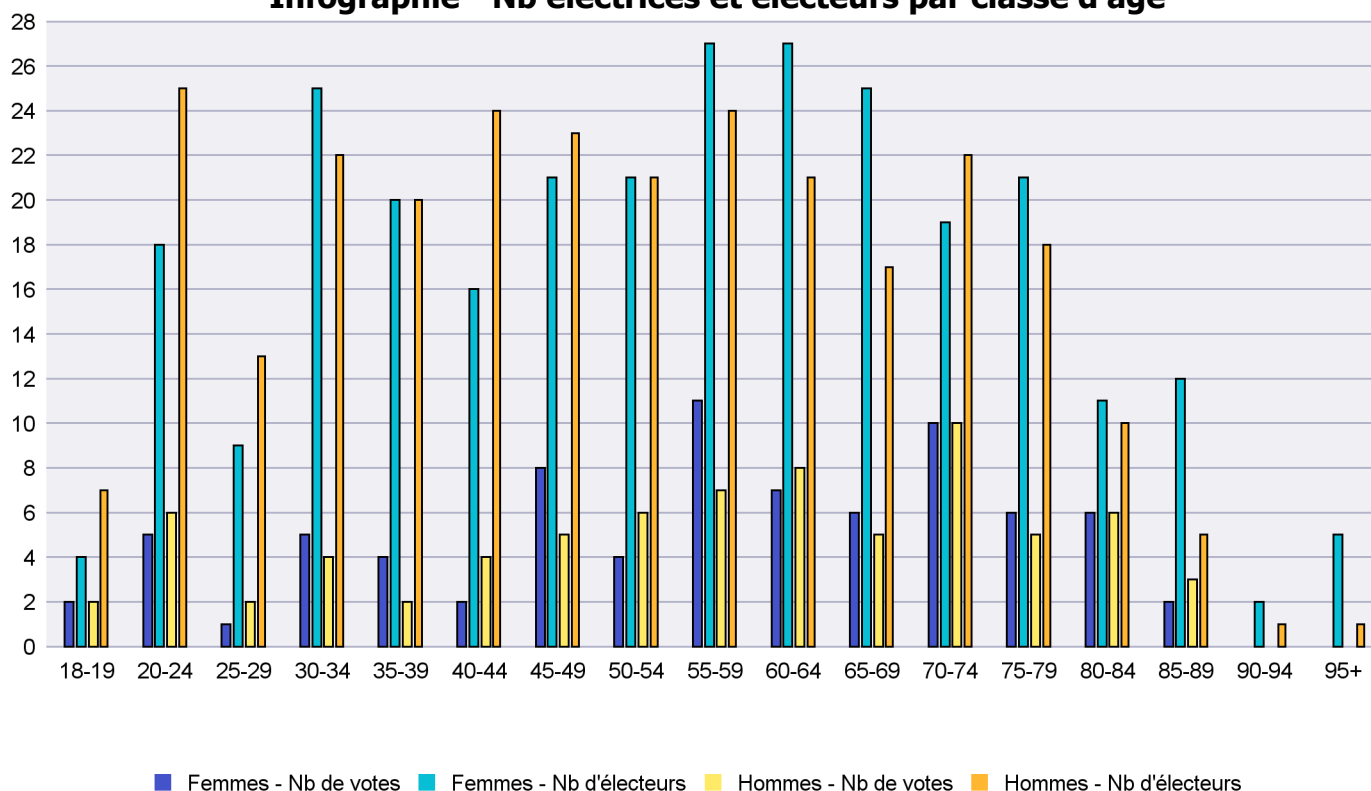
Scrutin : 10.02.2019

Tous les électeurs suisses

Commune : Les Verrières

| Classes d'âge | Femmes        |             |              | Hommes       |             |              | Total              |                |               |               |
|---------------|---------------|-------------|--------------|--------------|-------------|--------------|--------------------|----------------|---------------|---------------|
|               | Nb électrices | Nb de votes | % part.      | Nb électeurs | Nb de votes | % part.      | Nb total électeurs | Nb total votes | % total part. | % total votes |
| 18-19         | 4             | 2           | 50           | 7            | 2           | 28.57        | 11                 | 4              | 36.36         | 2.6           |
| 20-24         | 18            | 5           | 27.78        | 25           | 6           | 24           | 43                 | 11             | 25.58         | 7.14          |
| 25-29         | 9             | 1           | 11.11        | 13           | 2           | 15.38        | 22                 | 3              | 13.64         | 1.95          |
| 30-34         | 25            | 5           | 20           | 22           | 4           | 18.18        | 47                 | 9              | 19.15         | 5.84          |
| 35-39         | 20            | 4           | 20           | 20           | 2           | 10           | 40                 | 6              | 15            | 3.9           |
| 40-44         | 16            | 2           | 12.5         | 24           | 4           | 16.67        | 40                 | 6              | 15            | 3.9           |
| 45-49         | 21            | 8           | 38.1         | 23           | 5           | 21.74        | 44                 | 13             | 29.55         | 8.44          |
| 50-54         | 21            | 4           | 19.05        | 21           | 6           | 28.57        | 42                 | 10             | 23.81         | 6.49          |
| 55-59         | 27            | 11          | 40.74        | 24           | 7           | 29.17        | 51                 | 18             | 35.29         | 11.69         |
| 60-64         | 27            | 7           | 25.93        | 21           | 8           | 38.1         | 48                 | 15             | 31.25         | 9.74          |
| 65-69         | 25            | 6           | 24           | 17           | 5           | 29.41        | 42                 | 11             | 26.19         | 7.14          |
| 70-74         | 19            | 10          | 52.63        | 22           | 10          | 45.45        | 41                 | 20             | 48.78         | 12.99         |
| 75-79         | 21            | 6           | 28.57        | 18           | 5           | 27.78        | 39                 | 11             | 28.21         | 7.14          |
| 80-84         | 11            | 6           | 54.55        | 10           | 6           | 60           | 21                 | 12             | 57.14         | 7.79          |
| 85-89         | 12            | 2           | 16.67        | 5            | 3           | 60           | 17                 | 5              | 29.41         | 3.25          |
| 90-94         | 2             |             |              | 1            |             |              | 3                  |                |               |               |
| 95+           | 5             |             |              | 1            |             |              | 6                  |                |               |               |
| <b>Totaux</b> | <b>283</b>    | <b>79</b>   | <b>27.92</b> | <b>274</b>   | <b>75</b>   | <b>27.37</b> | <b>557</b>         | <b>154</b>     | <b>27.65</b>  |               |

## Infographie - Nb électrices et électeurs par classe d'âge



# Canton de Neuchâtel - Statistique de participation

Electrices et électeurs par classe d'âge

Date : 14.02.2019

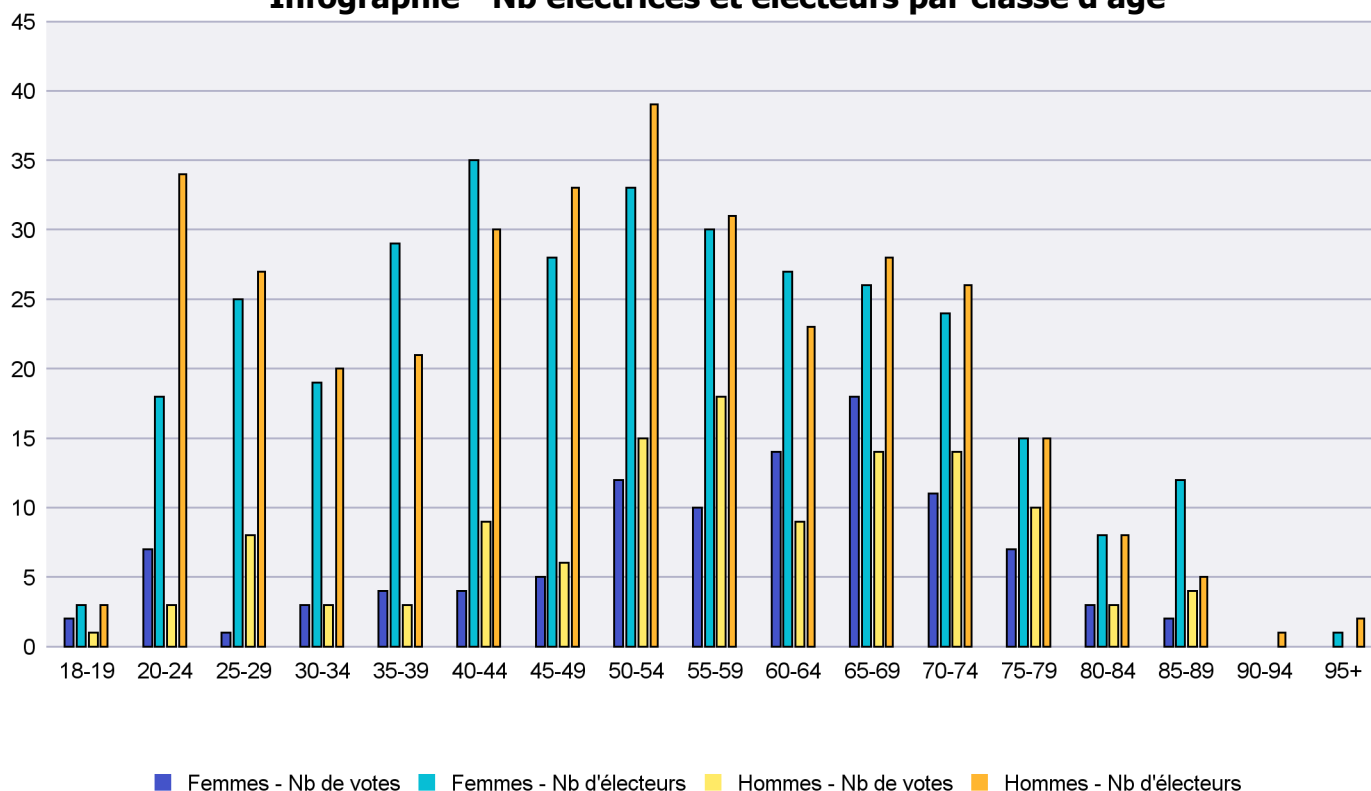
Scrutin : 10.02.2019

Tous les électeurs suisses

Commune : Lignières

| Classes d'âge | Femmes        |             |              | Hommes       |             |              | Total              |                |               |               |
|---------------|---------------|-------------|--------------|--------------|-------------|--------------|--------------------|----------------|---------------|---------------|
|               | Nb électrices | Nb de votes | % part.      | Nb électeurs | Nb de votes | % part.      | Nb total électeurs | Nb total votes | % total part. | % total votes |
| 18-19         | 3             | 2           | 66.67        | 3            | 1           | 33.33        | 6                  | 3              | 50            | 1.35          |
| 20-24         | 18            | 7           | 38.89        | 34           | 3           | 8.82         | 52                 | 10             | 19.23         | 4.48          |
| 25-29         | 25            | 1           | 4            | 27           | 8           | 29.63        | 52                 | 9              | 17.31         | 4.04          |
| 30-34         | 19            | 3           | 15.79        | 20           | 3           | 15           | 39                 | 6              | 15.38         | 2.69          |
| 35-39         | 29            | 4           | 13.79        | 21           | 3           | 14.29        | 50                 | 7              | 14            | 3.14          |
| 40-44         | 35            | 4           | 11.43        | 30           | 9           | 30           | 65                 | 13             | 20            | 5.83          |
| 45-49         | 28            | 5           | 17.86        | 33           | 6           | 18.18        | 61                 | 11             | 18.03         | 4.93          |
| 50-54         | 33            | 12          | 36.36        | 39           | 15          | 38.46        | 72                 | 27             | 37.5          | 12.11         |
| 55-59         | 30            | 10          | 33.33        | 31           | 18          | 58.06        | 61                 | 28             | 45.9          | 12.56         |
| 60-64         | 27            | 14          | 51.85        | 23           | 9           | 39.13        | 50                 | 23             | 46            | 10.31         |
| 65-69         | 26            | 18          | 69.23        | 28           | 14          | 50           | 54                 | 32             | 59.26         | 14.35         |
| 70-74         | 24            | 11          | 45.83        | 26           | 14          | 53.85        | 50                 | 25             | 50            | 11.21         |
| 75-79         | 15            | 7           | 46.67        | 15           | 10          | 66.67        | 30                 | 17             | 56.67         | 7.62          |
| 80-84         | 8             | 3           | 37.5         | 8            | 3           | 37.5         | 16                 | 6              | 37.5          | 2.69          |
| 85-89         | 12            | 2           | 16.67        | 5            | 4           | 80           | 17                 | 6              | 35.29         | 2.69          |
| 90-94         |               |             |              | 1            |             |              | 1                  |                |               |               |
| 95+           | 1             |             |              | 2            |             |              | 3                  |                |               |               |
| <b>Totaux</b> | <b>333</b>    | <b>103</b>  | <b>30.93</b> | <b>346</b>   | <b>120</b>  | <b>34.68</b> | <b>679</b>         | <b>223</b>     | <b>32.84</b>  |               |

## Infographie - Nb électrices et électeurs par classe d'âge





# Canton de Neuchâtel - Statistique de participation

Electrices et électeurs par classe d'âge

Date : 14.02.2019

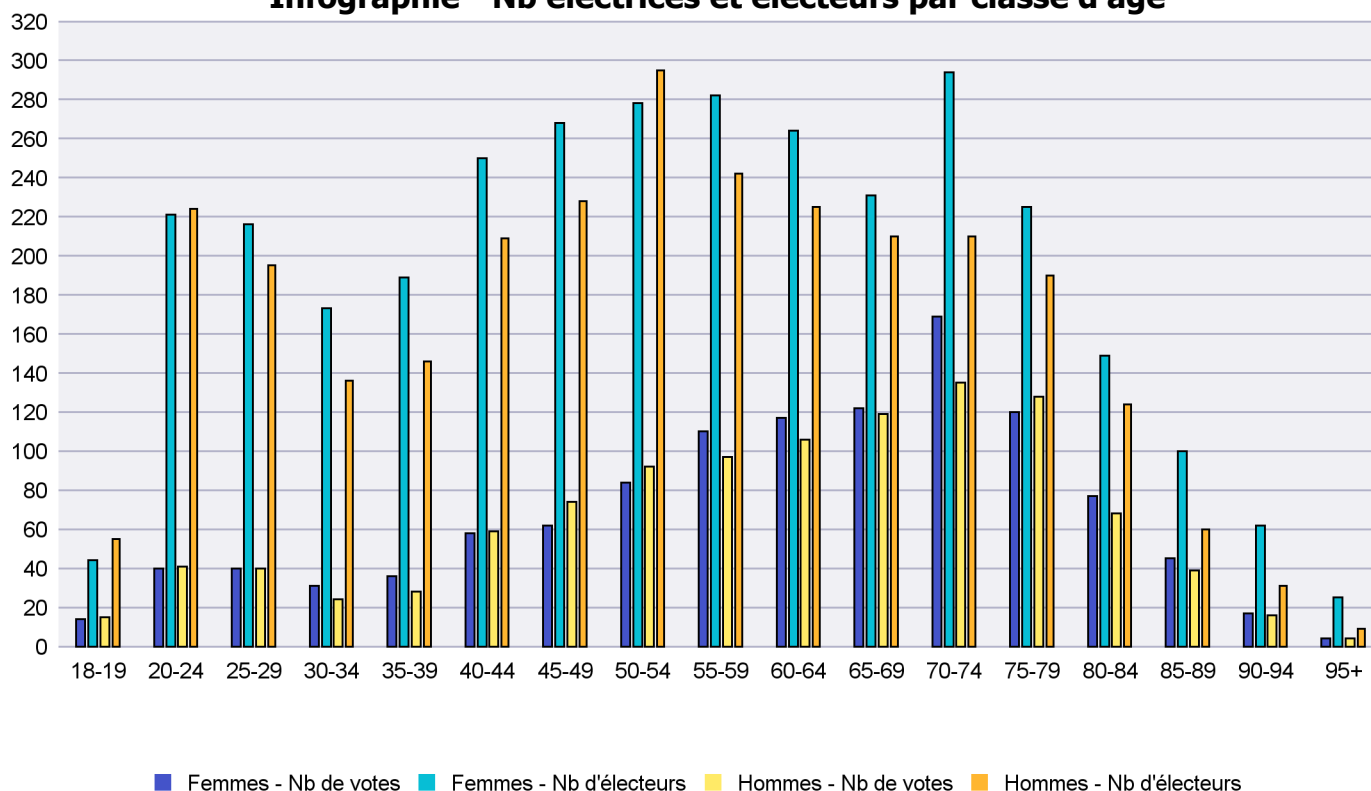
Scrutin : 10.02.2019

Tous les électeurs suisses

Commune : Milvignes

| Classes d'âge | Femmes        |              |              | Hommes       |              |             | Total              |                |               |               |
|---------------|---------------|--------------|--------------|--------------|--------------|-------------|--------------------|----------------|---------------|---------------|
|               | Nb électrices | Nb de votes  | % part.      | Nb électeurs | Nb de votes  | % part.     | Nb total électeurs | Nb total votes | % total part. | % total votes |
| 18-19         | 44            | 14           | 31.82        | 55           | 15           | 27.27       | 99                 | 29             | 29.29         | 1.3           |
| 20-24         | 221           | 40           | 18.1         | 224          | 41           | 18.3        | 445                | 81             | 18.2          | 3.63          |
| 25-29         | 216           | 40           | 18.52        | 195          | 40           | 20.51       | 411                | 80             | 19.46         | 3.59          |
| 30-34         | 173           | 31           | 17.92        | 136          | 24           | 17.65       | 309                | 55             | 17.8          | 2.47          |
| 35-39         | 189           | 36           | 19.05        | 146          | 28           | 19.18       | 335                | 64             | 19.1          | 2.87          |
| 40-44         | 250           | 58           | 23.2         | 209          | 59           | 28.23       | 459                | 117            | 25.49         | 5.24          |
| 45-49         | 268           | 62           | 23.13        | 228          | 74           | 32.46       | 496                | 136            | 27.42         | 6.1           |
| 50-54         | 278           | 84           | 30.22        | 295          | 92           | 31.19       | 573                | 176            | 30.72         | 7.89          |
| 55-59         | 282           | 110          | 39.01        | 242          | 97           | 40.08       | 524                | 207            | 39.5          | 9.28          |
| 60-64         | 264           | 117          | 44.32        | 225          | 106          | 47.11       | 489                | 223            | 45.6          | 10            |
| 65-69         | 231           | 122          | 52.81        | 210          | 119          | 56.67       | 441                | 241            | 54.65         | 10.8          |
| 70-74         | 294           | 169          | 57.48        | 210          | 135          | 64.29       | 504                | 304            | 60.32         | 13.63         |
| 75-79         | 225           | 120          | 53.33        | 190          | 128          | 67.37       | 415                | 248            | 59.76         | 11.12         |
| 80-84         | 149           | 77           | 51.68        | 124          | 68           | 54.84       | 273                | 145            | 53.11         | 6.5           |
| 85-89         | 100           | 45           | 45           | 60           | 39           | 65          | 160                | 84             | 52.5          | 3.77          |
| 90-94         | 62            | 17           | 27.42        | 31           | 16           | 51.61       | 93                 | 33             | 35.48         | 1.48          |
| 95+           | 25            | 4            | 16           | 9            | 4            | 44.44       | 34                 | 8              | 23.53         | 0.36          |
| <b>Totaux</b> | <b>3'271</b>  | <b>1'146</b> | <b>35.04</b> | <b>2'789</b> | <b>1'085</b> | <b>38.9</b> | <b>6'060</b>       | <b>2'231</b>   | <b>36.82</b>  |               |

## Infographie - Nb électrices et électeurs par classe d'âge



# Canton de Neuchâtel - Statistique de participation

Electrices et électeurs par classe d'âge

Date : 14.02.2019

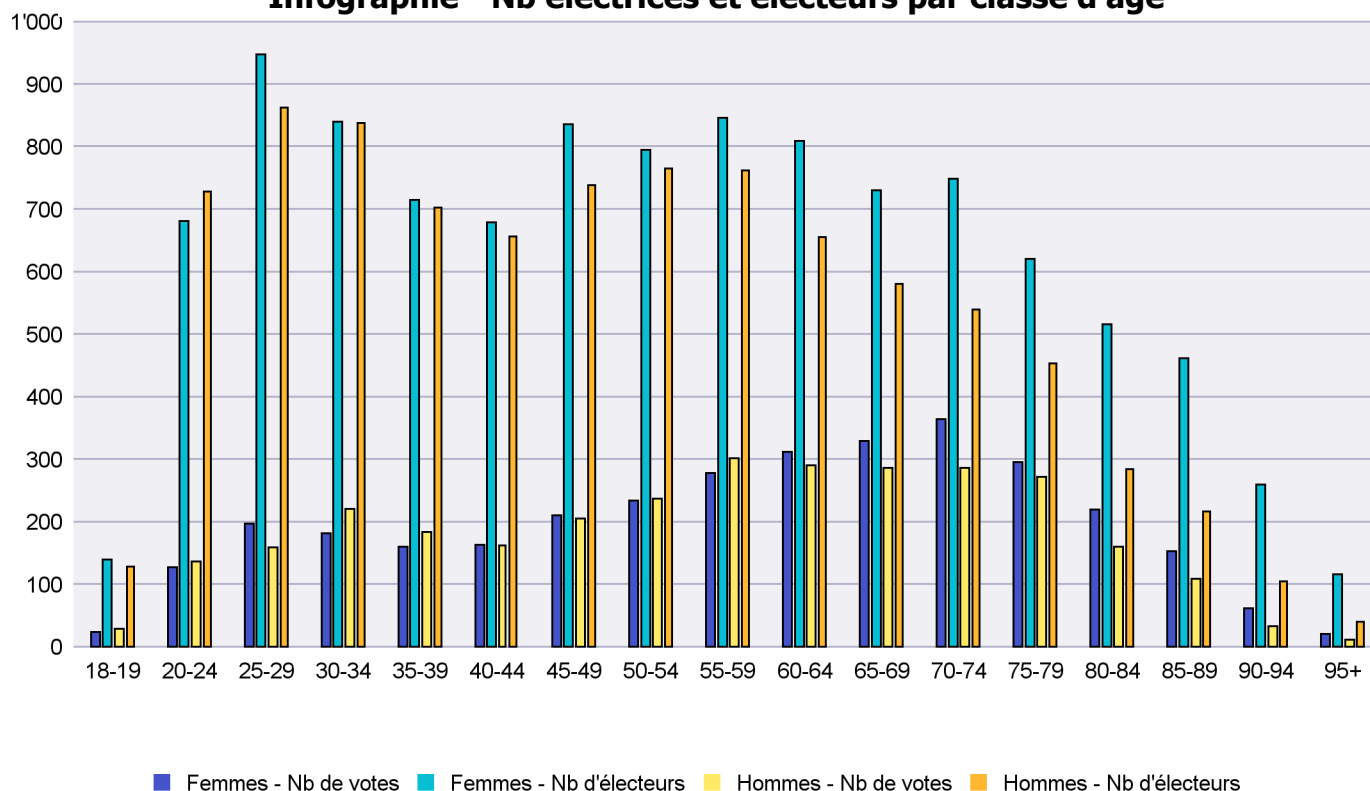
Scrutin : 10.02.2019

Tous les électeurs suisses

Commune : Neuchâtel

| Classes d'âge | Femmes        |              |              | Hommes       |              |              | Total              |                |               |               |
|---------------|---------------|--------------|--------------|--------------|--------------|--------------|--------------------|----------------|---------------|---------------|
|               | Nb électrices | Nb de votes  | % part.      | Nb électeurs | Nb de votes  | % part.      | Nb total électeurs | Nb total votes | % total part. | % total votes |
| 18-19         | 139           | 23           | 16.55        | 128          | 28           | 21.88        | 267                | 51             | 19.1          | 0.8           |
| 20-24         | 680           | 127          | 18.68        | 728          | 136          | 18.68        | 1'408              | 263            | 18.68         | 4.11          |
| 25-29         | 947           | 196          | 20.7         | 862          | 158          | 18.33        | 1'809              | 354            | 19.57         | 5.54          |
| 30-34         | 840           | 181          | 21.55        | 837          | 220          | 26.28        | 1'677              | 401            | 23.91         | 6.27          |
| 35-39         | 714           | 160          | 22.41        | 702          | 183          | 26.07        | 1'416              | 343            | 24.22         | 5.37          |
| 40-44         | 678           | 163          | 24.04        | 656          | 162          | 24.7         | 1'334              | 325            | 24.36         | 5.08          |
| 45-49         | 835           | 210          | 25.15        | 738          | 205          | 27.78        | 1'573              | 415            | 26.38         | 6.49          |
| 50-54         | 794           | 233          | 29.35        | 765          | 236          | 30.85        | 1'559              | 469            | 30.08         | 7.34          |
| 55-59         | 846           | 277          | 32.74        | 762          | 301          | 39.5         | 1'608              | 578            | 35.95         | 9.04          |
| 60-64         | 809           | 311          | 38.44        | 655          | 290          | 44.27        | 1'464              | 601            | 41.05         | 9.4           |
| 65-69         | 730           | 329          | 45.07        | 580          | 286          | 49.31        | 1'310              | 615            | 46.95         | 9.62          |
| 70-74         | 748           | 364          | 48.66        | 539          | 286          | 53.06        | 1'287              | 650            | 50.51         | 10.17         |
| 75-79         | 620           | 295          | 47.58        | 453          | 271          | 59.82        | 1'073              | 566            | 52.75         | 8.85          |
| 80-84         | 515           | 219          | 42.52        | 284          | 159          | 55.99        | 799                | 378            | 47.31         | 5.91          |
| 85-89         | 461           | 152          | 32.97        | 216          | 108          | 50           | 677                | 260            | 38.4          | 4.07          |
| 90-94         | 259           | 61           | 23.55        | 104          | 32           | 30.77        | 363                | 93             | 25.62         | 1.45          |
| 95+           | 115           | 20           | 17.39        | 39           | 11           | 28.21        | 154                | 31             | 20.13         | 0.48          |
| <b>Totaux</b> | <b>10'730</b> | <b>3'321</b> | <b>30.95</b> | <b>9'048</b> | <b>3'072</b> | <b>33.95</b> | <b>19'778</b>      | <b>6'393</b>   | <b>32.32</b>  |               |

## Infographie - Nb électrices et électeurs par classe d'âge



# Canton de Neuchâtel - Statistique de participation

Electrices et électeurs par classe d'âge

Date : 14.02.2019

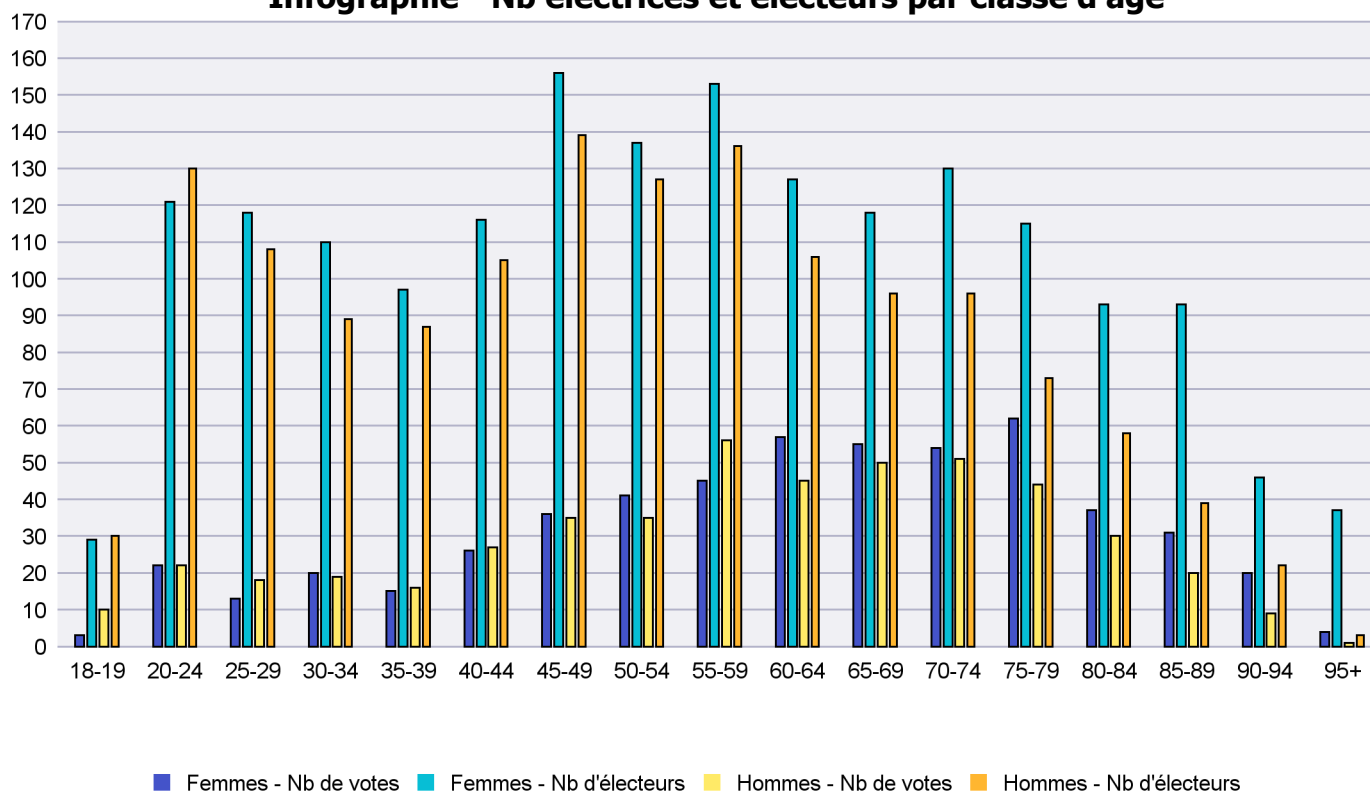
Scrutin : 10.02.2019

Tous les électeurs suisses

Commune : Peseux

| Classes d'âge | Femmes        |             |              | Hommes       |             |             | Total              |                |               |               |
|---------------|---------------|-------------|--------------|--------------|-------------|-------------|--------------------|----------------|---------------|---------------|
|               | Nb électrices | Nb de votes | % part.      | Nb électeurs | Nb de votes | % part.     | Nb total électeurs | Nb total votes | % total part. | % total votes |
| 18-19         | 29            | 3           | 10.34        | 30           | 10          | 33.33       | 59                 | 13             | 22.03         | 1.26          |
| 20-24         | 121           | 22          | 18.18        | 130          | 22          | 16.92       | 251                | 44             | 17.53         | 4.28          |
| 25-29         | 118           | 13          | 11.02        | 108          | 18          | 16.67       | 226                | 31             | 13.72         | 3.01          |
| 30-34         | 110           | 20          | 18.18        | 89           | 19          | 21.35       | 199                | 39             | 19.6          | 3.79          |
| 35-39         | 97            | 15          | 15.46        | 87           | 16          | 18.39       | 184                | 31             | 16.85         | 3.01          |
| 40-44         | 116           | 26          | 22.41        | 105          | 27          | 25.71       | 221                | 53             | 23.98         | 5.15          |
| 45-49         | 156           | 36          | 23.08        | 139          | 35          | 25.18       | 295                | 71             | 24.07         | 6.9           |
| 50-54         | 137           | 41          | 29.93        | 127          | 35          | 27.56       | 264                | 76             | 28.79         | 7.39          |
| 55-59         | 153           | 45          | 29.41        | 136          | 56          | 41.18       | 289                | 101            | 34.95         | 9.82          |
| 60-64         | 127           | 57          | 44.88        | 106          | 45          | 42.45       | 233                | 102            | 43.78         | 9.91          |
| 65-69         | 118           | 55          | 46.61        | 96           | 50          | 52.08       | 214                | 105            | 49.07         | 10.2          |
| 70-74         | 130           | 54          | 41.54        | 96           | 51          | 53.13       | 226                | 105            | 46.46         | 10.2          |
| 75-79         | 115           | 62          | 53.91        | 73           | 44          | 60.27       | 188                | 106            | 56.38         | 10.3          |
| 80-84         | 93            | 37          | 39.78        | 58           | 30          | 51.72       | 151                | 67             | 44.37         | 6.51          |
| 85-89         | 93            | 31          | 33.33        | 39           | 20          | 51.28       | 132                | 51             | 38.64         | 4.96          |
| 90-94         | 46            | 20          | 43.48        | 22           | 9           | 40.91       | 68                 | 29             | 42.65         | 2.82          |
| 95+           | 37            | 4           | 10.81        | 3            | 1           | 33.33       | 40                 | 5              | 12.5          | 0.49          |
| <b>Totaux</b> | <b>1'796</b>  | <b>541</b>  | <b>30.12</b> | <b>1'444</b> | <b>488</b>  | <b>33.8</b> | <b>3'240</b>       | <b>1'029</b>   | <b>31.76</b>  |               |

## Infographie - Nb électrices et électeurs par classe d'âge



# Canton de Neuchâtel - Statistique de participation

Electrices et électeurs par classe d'âge

Date : 14.02.2019

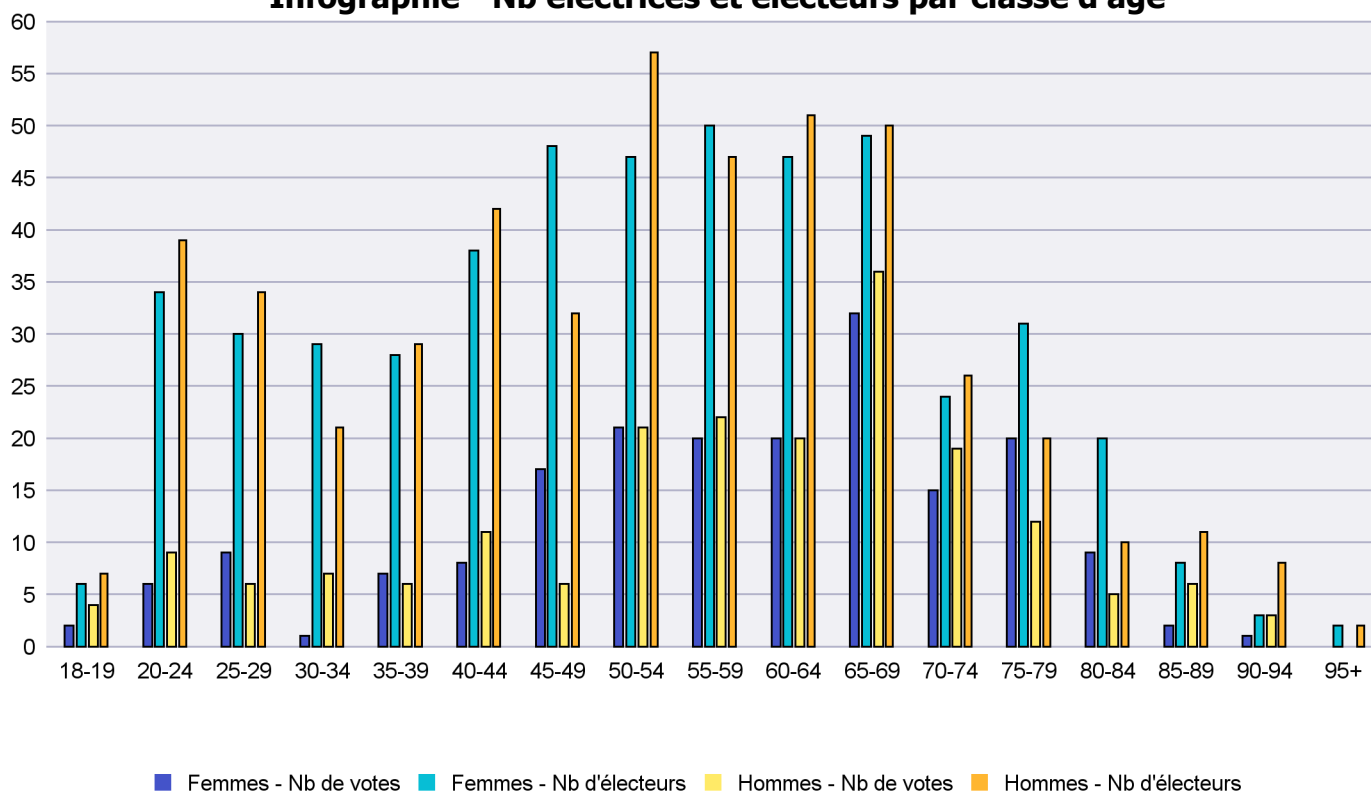
Scrutin : 10.02.2019

Tous les électeurs suisses

Commune : Rochefort

| Classes d'âge | Femmes        |             |              | Hommes       |             |              | Total              |                |               |               |
|---------------|---------------|-------------|--------------|--------------|-------------|--------------|--------------------|----------------|---------------|---------------|
|               | Nb électrices | Nb de votes | % part.      | Nb électeurs | Nb de votes | % part.      | Nb total électeurs | Nb total votes | % total part. | % total votes |
| 18-19         | 6             | 2           | 33.33        | 7            | 4           | 57.14        | 13                 | 6              | 46.15         | 1.57          |
| 20-24         | 34            | 6           | 17.65        | 39           | 9           | 23.08        | 73                 | 15             | 20.55         | 3.92          |
| 25-29         | 30            | 9           | 30           | 34           | 6           | 17.65        | 64                 | 15             | 23.44         | 3.92          |
| 30-34         | 29            | 1           | 3.45         | 21           | 7           | 33.33        | 50                 | 8              | 16            | 2.09          |
| 35-39         | 28            | 7           | 25           | 29           | 6           | 20.69        | 57                 | 13             | 22.81         | 3.39          |
| 40-44         | 38            | 8           | 21.05        | 42           | 11          | 26.19        | 80                 | 19             | 23.75         | 4.96          |
| 45-49         | 48            | 17          | 35.42        | 32           | 6           | 18.75        | 80                 | 23             | 28.75         | 6.01          |
| 50-54         | 47            | 21          | 44.68        | 57           | 21          | 36.84        | 104                | 42             | 40.38         | 10.97         |
| 55-59         | 50            | 20          | 40           | 47           | 22          | 46.81        | 97                 | 42             | 43.3          | 10.97         |
| 60-64         | 47            | 20          | 42.55        | 51           | 20          | 39.22        | 98                 | 40             | 40.82         | 10.44         |
| 65-69         | 49            | 32          | 65.31        | 50           | 36          | 72           | 99                 | 68             | 68.69         | 17.75         |
| 70-74         | 24            | 15          | 62.5         | 26           | 19          | 73.08        | 50                 | 34             | 68            | 8.88          |
| 75-79         | 31            | 20          | 64.52        | 20           | 12          | 60           | 51                 | 32             | 62.75         | 8.36          |
| 80-84         | 20            | 9           | 45           | 10           | 5           | 50           | 30                 | 14             | 46.67         | 3.66          |
| 85-89         | 8             | 2           | 25           | 11           | 6           | 54.55        | 19                 | 8              | 42.11         | 2.09          |
| 90-94         | 3             | 1           | 33.33        | 8            | 3           | 37.5         | 11                 | 4              | 36.36         | 1.04          |
| 95+           | 2             |             |              | 2            |             |              | 4                  |                |               |               |
| <b>Totaux</b> | <b>494</b>    | <b>190</b>  | <b>38.46</b> | <b>486</b>   | <b>193</b>  | <b>39.71</b> | <b>980</b>         | <b>383</b>     | <b>39.08</b>  |               |

## Infographie - Nb électrices et électeurs par classe d'âge



# Canton de Neuchâtel - Statistique de participation

Electrices et électeurs par classe d'âge

Date : 14.02.2019

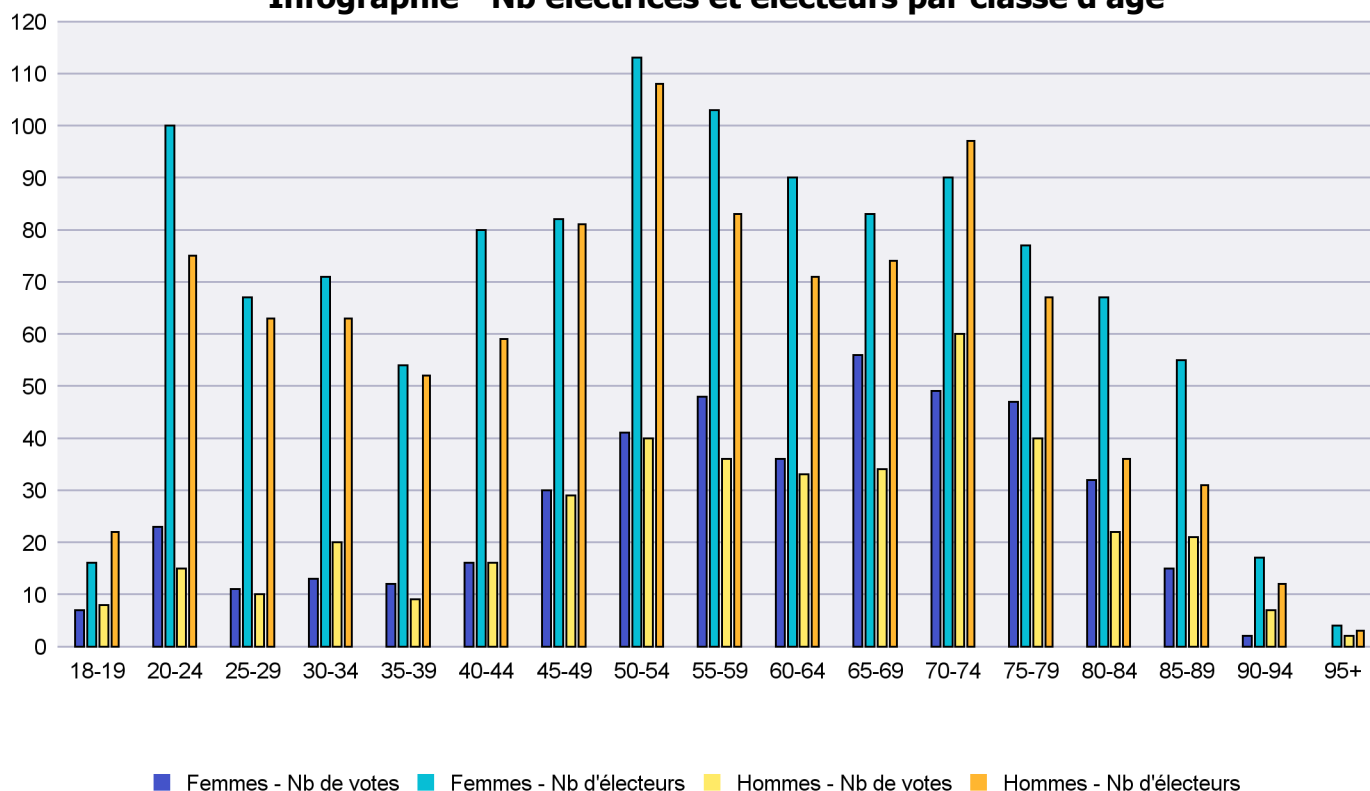
Scrutin : 10.02.2019

Tous les électeurs suisses

Commune : Saint-Blaise

| Classes d'âge | Femmes        |             |              | Hommes       |             |              | Total              |                |               |               |
|---------------|---------------|-------------|--------------|--------------|-------------|--------------|--------------------|----------------|---------------|---------------|
|               | Nb électrices | Nb de votes | % part.      | Nb électeurs | Nb de votes | % part.      | Nb total électeurs | Nb total votes | % total part. | % total votes |
| 18-19         | 16            | 7           | 43.75        | 22           | 8           | 36.36        | 38                 | 15             | 39.47         | 1.79          |
| 20-24         | 100           | 23          | 23           | 75           | 15          | 20           | 175                | 38             | 21.71         | 4.52          |
| 25-29         | 67            | 11          | 16.42        | 63           | 10          | 15.87        | 130                | 21             | 16.15         | 2.5           |
| 30-34         | 71            | 13          | 18.31        | 63           | 20          | 31.75        | 134                | 33             | 24.63         | 3.93          |
| 35-39         | 54            | 12          | 22.22        | 52           | 9           | 17.31        | 106                | 21             | 19.81         | 2.5           |
| 40-44         | 80            | 16          | 20           | 59           | 16          | 27.12        | 139                | 32             | 23.02         | 3.81          |
| 45-49         | 82            | 30          | 36.59        | 81           | 29          | 35.8         | 163                | 59             | 36.2          | 7.02          |
| 50-54         | 113           | 41          | 36.28        | 108          | 40          | 37.04        | 221                | 81             | 36.65         | 9.64          |
| 55-59         | 103           | 48          | 46.6         | 83           | 36          | 43.37        | 186                | 84             | 45.16         | 10            |
| 60-64         | 90            | 36          | 40           | 71           | 33          | 46.48        | 161                | 69             | 42.86         | 8.21          |
| 65-69         | 83            | 56          | 67.47        | 74           | 34          | 45.95        | 157                | 90             | 57.32         | 10.71         |
| 70-74         | 90            | 49          | 54.44        | 97           | 60          | 61.86        | 187                | 109            | 58.29         | 12.98         |
| 75-79         | 77            | 47          | 61.04        | 67           | 40          | 59.7         | 144                | 87             | 60.42         | 10.36         |
| 80-84         | 67            | 32          | 47.76        | 36           | 22          | 61.11        | 103                | 54             | 52.43         | 6.43          |
| 85-89         | 55            | 15          | 27.27        | 31           | 21          | 67.74        | 86                 | 36             | 41.86         | 4.29          |
| 90-94         | 17            | 2           | 11.76        | 12           | 7           | 58.33        | 29                 | 9              | 31.03         | 1.07          |
| 95+           | 4             |             |              | 3            | 2           | 66.67        | 7                  | 2              | 28.57         | 0.24          |
| <b>Totaux</b> | <b>1'169</b>  | <b>438</b>  | <b>37.47</b> | <b>997</b>   | <b>402</b>  | <b>40.32</b> | <b>2'166</b>       | <b>840</b>     | <b>38.78</b>  |               |

## Infographie - Nb électrices et électeurs par classe d'âge



# Canton de Neuchâtel - Statistique de participation

Electrices et électeurs par classe d'âge

Date : 14.02.2019

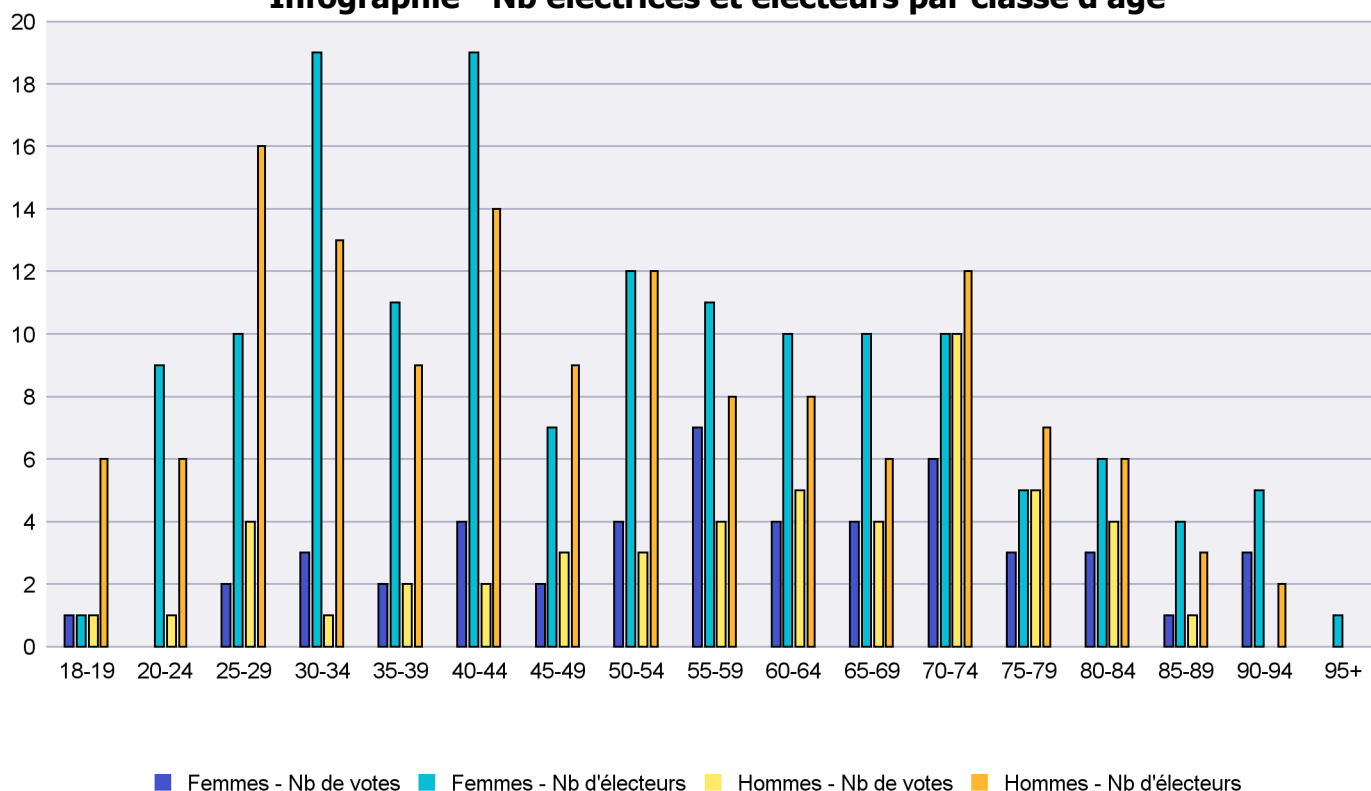
Scrutin : 10.02.2019

Tous les électeurs suisses

Commune : Valangin

| Classes d'âge | Femmes        |             |              | Hommes       |             |             | Total              |                |               |               |
|---------------|---------------|-------------|--------------|--------------|-------------|-------------|--------------------|----------------|---------------|---------------|
|               | Nb électrices | Nb de votes | % part.      | Nb électeurs | Nb de votes | % part.     | Nb total électeurs | Nb total votes | % total part. | % total votes |
| 18-19         | 1             | 1           | 100          | 6            | 1           | 16.67       | 7                  | 2              | 28.57         | 2.02          |
| 20-24         | 9             |             |              | 6            | 1           | 16.67       | 15                 | 1              | 6.67          | 1.01          |
| 25-29         | 10            | 2           | 20           | 16           | 4           | 25          | 26                 | 6              | 23.08         | 6.06          |
| 30-34         | 19            | 3           | 15.79        | 13           | 1           | 7.69        | 32                 | 4              | 12.5          | 4.04          |
| 35-39         | 11            | 2           | 18.18        | 9            | 2           | 22.22       | 20                 | 4              | 20            | 4.04          |
| 40-44         | 19            | 4           | 21.05        | 14           | 2           | 14.29       | 33                 | 6              | 18.18         | 6.06          |
| 45-49         | 7             | 2           | 28.57        | 9            | 3           | 33.33       | 16                 | 5              | 31.25         | 5.05          |
| 50-54         | 12            | 4           | 33.33        | 12           | 3           | 25          | 24                 | 7              | 29.17         | 7.07          |
| 55-59         | 11            | 7           | 63.64        | 8            | 4           | 50          | 19                 | 11             | 57.89         | 11.11         |
| 60-64         | 10            | 4           | 40           | 8            | 5           | 62.5        | 18                 | 9              | 50            | 9.09          |
| 65-69         | 10            | 4           | 40           | 6            | 4           | 66.67       | 16                 | 8              | 50            | 8.08          |
| 70-74         | 10            | 6           | 60           | 12           | 10          | 83.33       | 22                 | 16             | 72.73         | 16.16         |
| 75-79         | 5             | 3           | 60           | 7            | 5           | 71.43       | 12                 | 8              | 66.67         | 8.08          |
| 80-84         | 6             | 3           | 50           | 6            | 4           | 66.67       | 12                 | 7              | 58.33         | 7.07          |
| 85-89         | 4             | 1           | 25           | 3            | 1           | 33.33       | 7                  | 2              | 28.57         | 2.02          |
| 90-94         | 5             | 3           | 60           | 2            |             |             | 7                  | 3              | 42.86         | 3.03          |
| 95+           | 1             |             |              |              |             |             | 1                  |                |               |               |
| <b>Totaux</b> | <b>150</b>    | <b>49</b>   | <b>32.67</b> | <b>137</b>   | <b>50</b>   | <b>36.5</b> | <b>287</b>         | <b>99</b>      | <b>34.49</b>  |               |

## Infographie - Nb électrices et électeurs par classe d'âge



# Canton de Neuchâtel - Statistique de participation

Electrices et électeurs par classe d'âge

Date : 14.02.2019

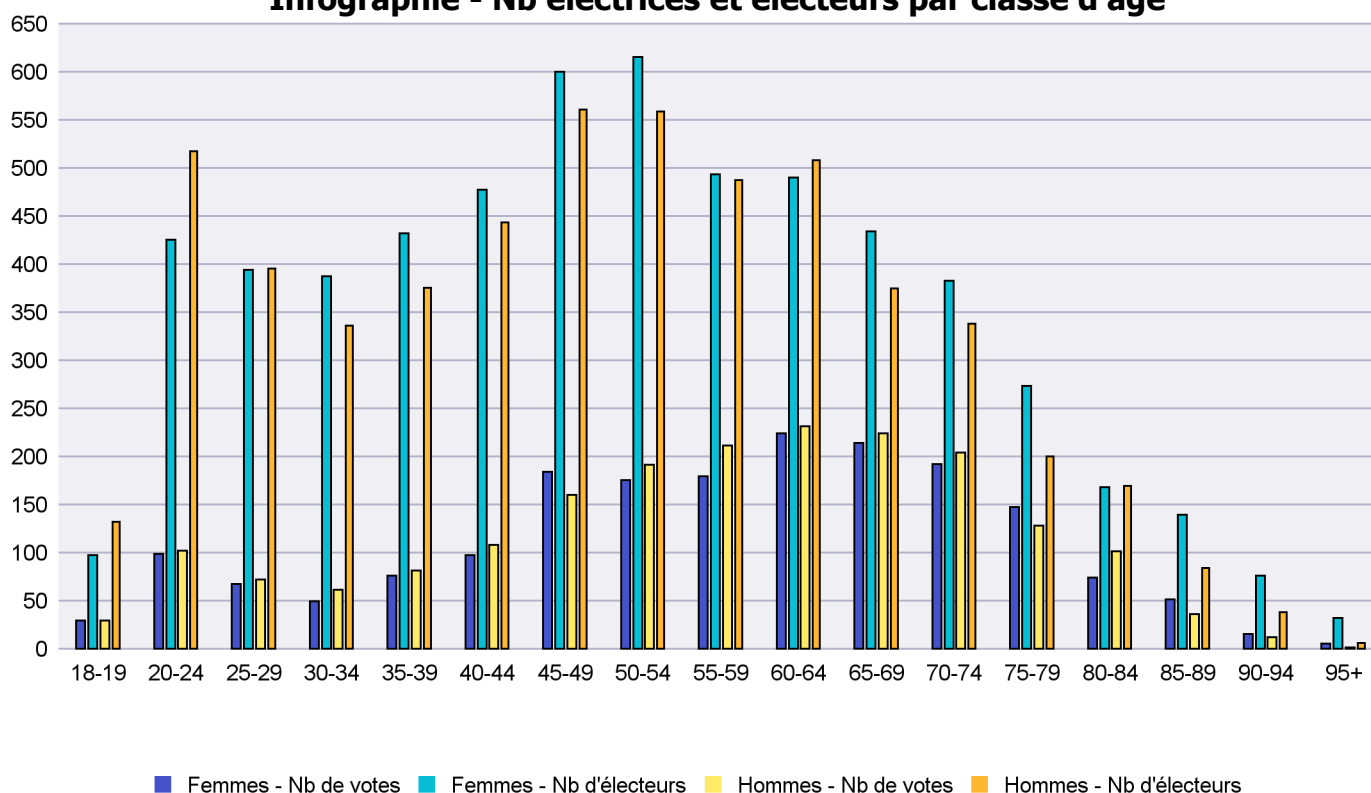
Scrutin : 10.02.2019

Tous les électeurs suisses

Commune : Val-de-Ruz

| Classes d'âge | Femmes        |              |              | Hommes       |              |              | Total              |                |               |               |
|---------------|---------------|--------------|--------------|--------------|--------------|--------------|--------------------|----------------|---------------|---------------|
|               | Nb électrices | Nb de votes  | % part.      | Nb électeurs | Nb de votes  | % part.      | Nb total électeurs | Nb total votes | % total part. | % total votes |
| 18-19         | 97            | 29           | 29.9         | 132          | 29           | 21.97        | 229                | 58             | 25.33         | 1.52          |
| 20-24         | 425           | 98           | 23.06        | 517          | 102          | 19.73        | 942                | 200            | 21.23         | 5.22          |
| 25-29         | 394           | 67           | 17.01        | 395          | 72           | 18.23        | 789                | 139            | 17.62         | 3.63          |
| 30-34         | 387           | 49           | 12.66        | 336          | 61           | 18.15        | 723                | 110            | 15.21         | 2.87          |
| 35-39         | 432           | 76           | 17.59        | 375          | 81           | 21.6         | 807                | 157            | 19.45         | 4.1           |
| 40-44         | 477           | 97           | 20.34        | 443          | 108          | 24.38        | 920                | 205            | 22.28         | 5.36          |
| 45-49         | 600           | 184          | 30.67        | 560          | 160          | 28.57        | 1'160              | 344            | 29.66         | 8.99          |
| 50-54         | 615           | 175          | 28.46        | 558          | 191          | 34.23        | 1'173              | 366            | 31.2          | 9.56          |
| 55-59         | 493           | 179          | 36.31        | 487          | 211          | 43.33        | 980                | 390            | 39.8          | 10.19         |
| 60-64         | 490           | 224          | 45.71        | 508          | 231          | 45.47        | 998                | 455            | 45.59         | 11.89         |
| 65-69         | 434           | 214          | 49.31        | 374          | 224          | 59.89        | 808                | 438            | 54.21         | 11.44         |
| 70-74         | 382           | 192          | 50.26        | 338          | 204          | 60.36        | 720                | 396            | 55            | 10.34         |
| 75-79         | 273           | 147          | 53.85        | 200          | 128          | 64           | 473                | 275            | 58.14         | 7.18          |
| 80-84         | 168           | 74           | 44.05        | 169          | 101          | 59.76        | 337                | 175            | 51.93         | 4.57          |
| 85-89         | 139           | 51           | 36.69        | 84           | 36           | 42.86        | 223                | 87             | 39.01         | 2.27          |
| 90-94         | 76            | 15           | 19.74        | 38           | 12           | 31.58        | 114                | 27             | 23.68         | 0.71          |
| 95+           | 32            | 5            | 15.63        | 6            | 1            | 16.67        | 38                 | 6              | 15.79         | 0.16          |
| <b>Totaux</b> | <b>5'914</b>  | <b>1'876</b> | <b>31.72</b> | <b>5'520</b> | <b>1'952</b> | <b>35.36</b> | <b>11'434</b>      | <b>3'828</b>   | <b>33.48</b>  |               |

## Infographie - Nb électrices et électeurs par classe d'âge



# Canton de Neuchâtel - Statistique de participation

Electrices et électeurs par classe d'âge

Date : 14.02.2019

Scrutin : 10.02.2019

Tous les électeurs suisses

Commune : Val-de-Travers

| Classes d'âge | Femmes        |              |              | Hommes       |              |              | Total              |                |               |               |
|---------------|---------------|--------------|--------------|--------------|--------------|--------------|--------------------|----------------|---------------|---------------|
|               | Nb électrices | Nb de votes  | % part.      | Nb électeurs | Nb de votes  | % part.      | Nb total électeurs | Nb total votes | % total part. | % total votes |
| 18-19         | 60            | 11           | 18.33        | 53           | 9            | 16.98        | 113                | 20             | 17.7          | 0.93          |
| 20-24         | 285           | 53           | 18.6         | 279          | 41           | 14.7         | 564                | 94             | 16.67         | 4.36          |
| 25-29         | 259           | 35           | 13.51        | 273          | 37           | 13.55        | 532                | 72             | 13.53         | 3.34          |
| 30-34         | 252           | 28           | 11.11        | 258          | 32           | 12.4         | 510                | 60             | 11.76         | 2.78          |
| 35-39         | 232           | 47           | 20.26        | 207          | 31           | 14.98        | 439                | 78             | 17.77         | 3.62          |
| 40-44         | 225           | 38           | 16.89        | 224          | 49           | 21.88        | 449                | 87             | 19.38         | 4.04          |
| 45-49         | 283           | 78           | 27.56        | 259          | 65           | 25.1         | 542                | 143            | 26.38         | 6.64          |
| 50-54         | 342           | 87           | 25.44        | 290          | 90           | 31.03        | 632                | 177            | 28.01         | 8.21          |
| 55-59         | 352           | 110          | 31.25        | 335          | 106          | 31.64        | 687                | 216            | 31.44         | 10.02         |
| 60-64         | 361           | 132          | 36.57        | 304          | 109          | 35.86        | 665                | 241            | 36.24         | 11.18         |
| 65-69         | 308           | 146          | 47.4         | 270          | 129          | 47.78        | 578                | 275            | 47.58         | 12.76         |
| 70-74         | 346           | 139          | 40.17        | 281          | 140          | 49.82        | 627                | 279            | 44.5          | 12.95         |
| 75-79         | 238           | 99           | 41.6         | 196          | 93           | 47.45        | 434                | 192            | 44.24         | 8.91          |
| 80-84         | 181           | 61           | 33.7         | 126          | 54           | 42.86        | 307                | 115            | 37.46         | 5.34          |
| 85-89         | 175           | 35           | 20           | 89           | 33           | 37.08        | 264                | 68             | 25.76         | 3.16          |
| 90-94         | 97            | 14           | 14.43        | 41           | 14           | 34.15        | 138                | 28             | 20.29         | 1.3           |
| 95+           | 44            | 7            | 15.91        | 15           | 3            | 20           | 59                 | 10             | 16.95         | 0.46          |
| <b>Totaux</b> | <b>4'040</b>  | <b>1'120</b> | <b>27.72</b> | <b>3'500</b> | <b>1'035</b> | <b>29.57</b> | <b>7'540</b>       | <b>2'155</b>   | <b>28.58</b>  |               |

## Infographie - Nb électrices et électeurs par classe d'âge

