

# Canton de Neuchâtel - Statistique de participation

Electrices et électeurs par classe d'âge

Date : 03.07.2018

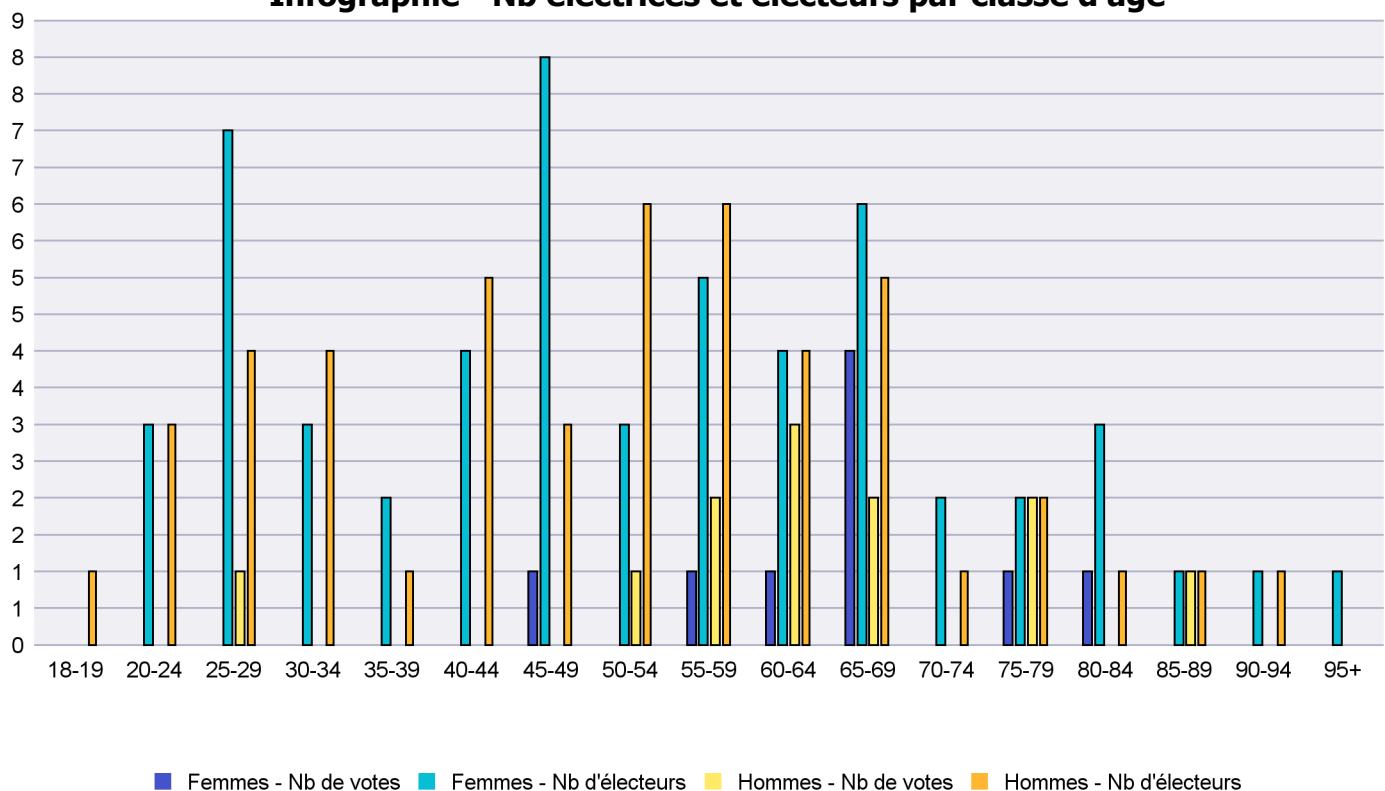
Scrutin : 10.06.2018

Tous les électeurs suisses de l'étranger

Commune : Boudry

| Classes d'âge | Femmes        |             |              | Hommes       |             |           | Total              |                |               |               |
|---------------|---------------|-------------|--------------|--------------|-------------|-----------|--------------------|----------------|---------------|---------------|
|               | Nb électrices | Nb de votes | % part.      | Nb électeurs | Nb de votes | % part.   | Nb total électeurs | Nb total votes | % total part. | % total votes |
| 18-19         |               |             |              | 1            |             |           | 1                  |                |               |               |
| 20-24         | 3             |             |              | 3            |             |           | 6                  |                |               |               |
| 25-29         | 7             |             |              | 4            | 1           | 25        | 11                 | 1              | 9.09          | 4.76          |
| 30-34         | 3             |             |              | 4            |             |           | 7                  |                |               |               |
| 35-39         | 2             |             |              | 1            |             |           | 3                  |                |               |               |
| 40-44         | 4             |             |              | 5            |             |           | 9                  |                |               |               |
| 45-49         | 8             | 1           | 12.5         | 3            |             |           | 11                 | 1              | 9.09          | 4.76          |
| 50-54         | 3             |             |              | 6            | 1           | 16.67     | 9                  | 1              | 11.11         | 4.76          |
| 55-59         | 5             | 1           | 20           | 6            | 2           | 33.33     | 11                 | 3              | 27.27         | 14.29         |
| 60-64         | 4             | 1           | 25           | 4            | 3           | 75        | 8                  | 4              | 50            | 19.05         |
| 65-69         | 6             | 4           | 66.67        | 5            | 2           | 40        | 11                 | 6              | 54.55         | 28.57         |
| 70-74         | 2             |             |              | 1            |             |           | 3                  |                |               |               |
| 75-79         | 2             | 1           | 50           | 2            | 2           | 100       | 4                  | 3              | 75            | 14.29         |
| 80-84         | 3             | 1           | 33.33        | 1            |             |           | 4                  | 1              | 25            | 4.76          |
| 85-89         | 1             |             |              | 1            | 1           | 100       | 2                  | 1              | 50            | 4.76          |
| 90-94         | 1             |             |              | 1            |             |           | 2                  |                |               |               |
| 95+           | 1             |             |              |              |             |           | 1                  |                |               |               |
| <b>Totaux</b> | <b>55</b>     | <b>9</b>    | <b>16.36</b> | <b>48</b>    | <b>12</b>   | <b>25</b> | <b>103</b>         | <b>21</b>      | <b>20.39</b>  |               |

## Infographie - Nb électrices et électeurs par classe d'âge



# Canton de Neuchâtel - Statistique de participation

Electrices et électeurs par classe d'âge

Date : 03.07.2018

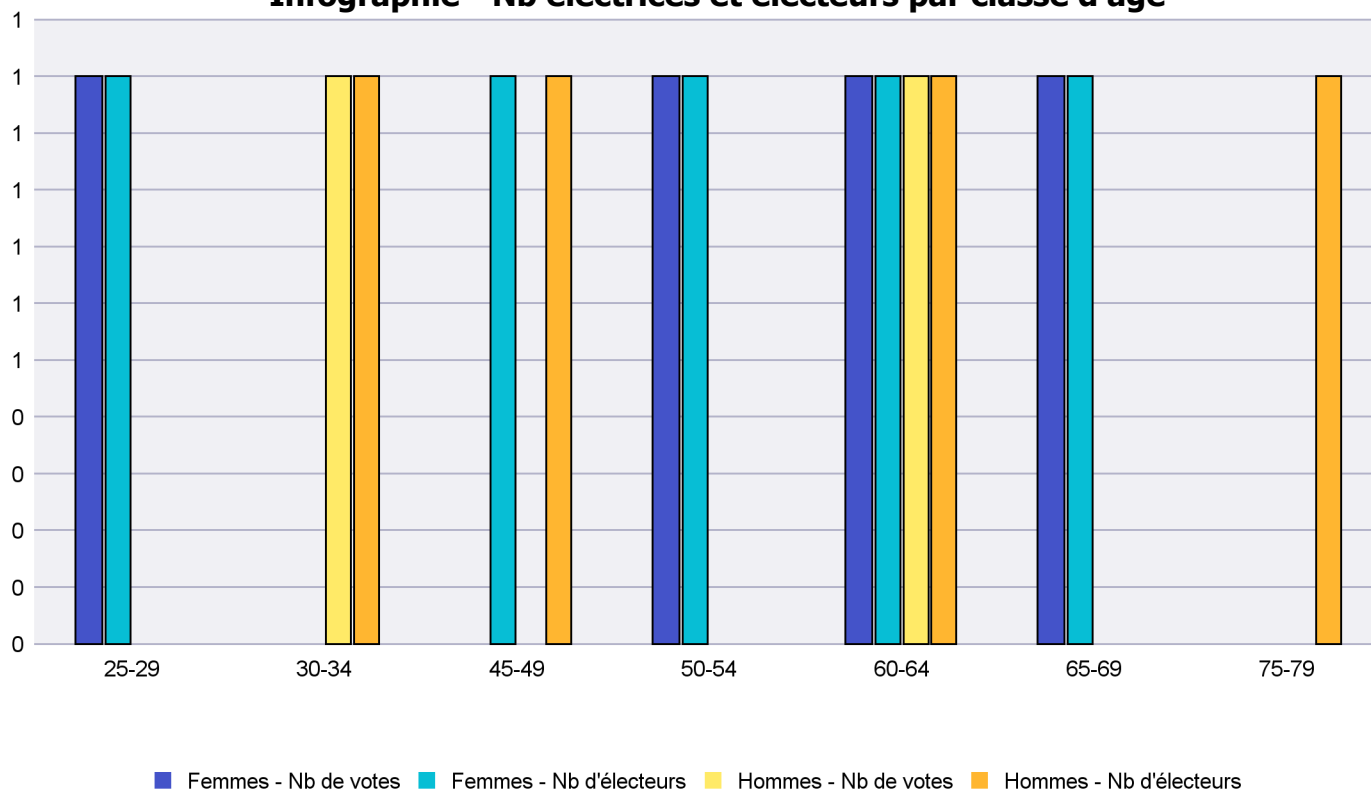
Scrutin : 10.06.2018

Tous les électeurs suisses de l'étranger

Commune : Brot-Plamboz

| Classes d'âge | Femmes        |             |           | Hommes       |             |           | Total              |                |               |               |
|---------------|---------------|-------------|-----------|--------------|-------------|-----------|--------------------|----------------|---------------|---------------|
|               | Nb électrices | Nb de votes | % part.   | Nb électeurs | Nb de votes | % part.   | Nb total électeurs | Nb total votes | % total part. | % total votes |
| 25-29         | 1             | 1           | 100       |              |             |           | 1                  | 1              | 100           | 16.67         |
| 30-34         |               |             |           | 1            | 1           | 100       | 1                  | 1              | 100           | 16.67         |
| 45-49         | 1             |             |           | 1            |             |           | 2                  |                |               |               |
| 50-54         | 1             | 1           | 100       |              |             |           | 1                  | 1              | 100           | 16.67         |
| 60-64         | 1             | 1           | 100       | 1            | 1           | 100       | 2                  | 2              | 100           | 33.33         |
| 65-69         | 1             | 1           | 100       |              |             |           | 1                  | 1              | 100           | 16.67         |
| 75-79         |               |             |           | 1            |             |           | 1                  |                |               |               |
| <b>Totaux</b> | <b>5</b>      | <b>4</b>    | <b>80</b> | <b>4</b>     | <b>2</b>    | <b>50</b> | <b>9</b>           | <b>6</b>       | <b>66.67</b>  |               |

Infographie - Nb électrices et électeurs par classe d'âge



# Canton de Neuchâtel - Statistique de participation

Electrices et électeurs par classe d'âge

Date : 03.07.2018

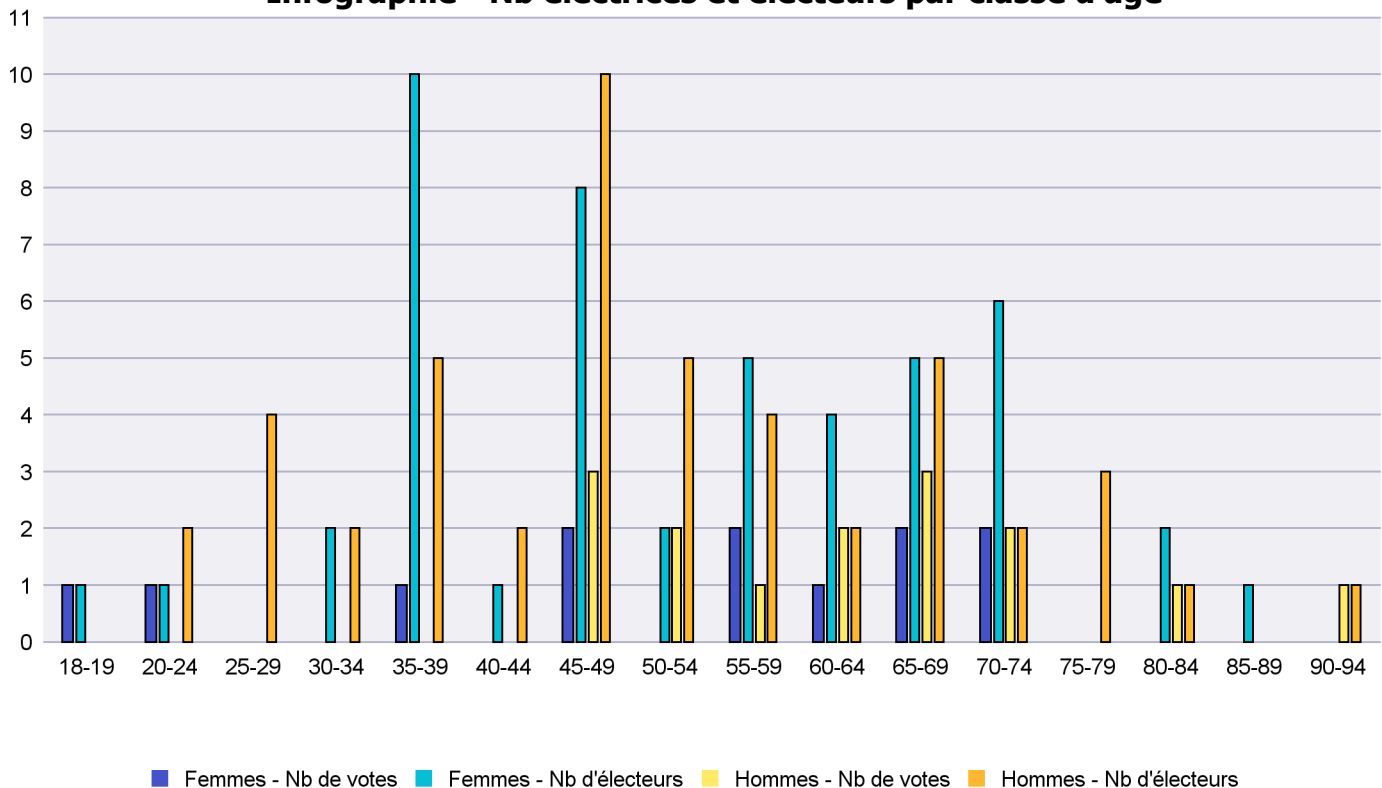
Scrutin : 10.06.2018

Tous les électeurs suisses de l'étranger

Commune : Corcelles-Cormondrèche

| Classes d'âge | Femmes        |             |           | Hommes       |             |              | Total              |                |               |               |
|---------------|---------------|-------------|-----------|--------------|-------------|--------------|--------------------|----------------|---------------|---------------|
|               | Nb électrices | Nb de votes | % part.   | Nb électeurs | Nb de votes | % part.      | Nb total électeurs | Nb total votes | % total part. | % total votes |
| 18-19         | 1             | 1           | 100       |              |             |              | 1                  | 1              | 100           | 3.7           |
| 20-24         | 1             | 1           | 100       | 2            |             |              | 3                  | 1              | 33.33         | 3.7           |
| 25-29         |               |             |           | 4            |             |              | 4                  |                |               |               |
| 30-34         | 2             |             |           | 2            |             |              | 4                  |                |               |               |
| 35-39         | 10            | 1           | 10        | 5            |             |              | 15                 | 1              | 6.67          | 3.7           |
| 40-44         | 1             |             |           | 2            |             |              | 3                  |                |               |               |
| 45-49         | 8             | 2           | 25        | 10           | 3           | 30           | 18                 | 5              | 27.78         | 18.52         |
| 50-54         | 2             |             |           | 5            | 2           | 40           | 7                  | 2              | 28.57         | 7.41          |
| 55-59         | 5             | 2           | 40        | 4            | 1           | 25           | 9                  | 3              | 33.33         | 11.11         |
| 60-64         | 4             | 1           | 25        | 2            | 2           | 100          | 6                  | 3              | 50            | 11.11         |
| 65-69         | 5             | 2           | 40        | 5            | 3           | 60           | 10                 | 5              | 50            | 18.52         |
| 70-74         | 6             | 2           | 33.33     | 2            | 2           | 100          | 8                  | 4              | 50            | 14.81         |
| 75-79         |               |             |           | 3            |             |              | 3                  |                |               |               |
| 80-84         | 2             |             |           | 1            | 1           | 100          | 3                  | 1              | 33.33         | 3.7           |
| 85-89         | 1             |             |           |              |             |              | 1                  |                |               |               |
| 90-94         |               |             |           | 1            | 1           | 100          | 1                  | 1              | 100           | 3.7           |
| <b>Totaux</b> | <b>48</b>     | <b>12</b>   | <b>25</b> | <b>48</b>    | <b>15</b>   | <b>31.25</b> | <b>96</b>          | <b>27</b>      | <b>28.13</b>  |               |

## Infographie - Nb électrices et électeurs par classe d'âge



# Canton de Neuchâtel - Statistique de participation

Electrices et électeurs par classe d'âge

Date : 03.07.2018

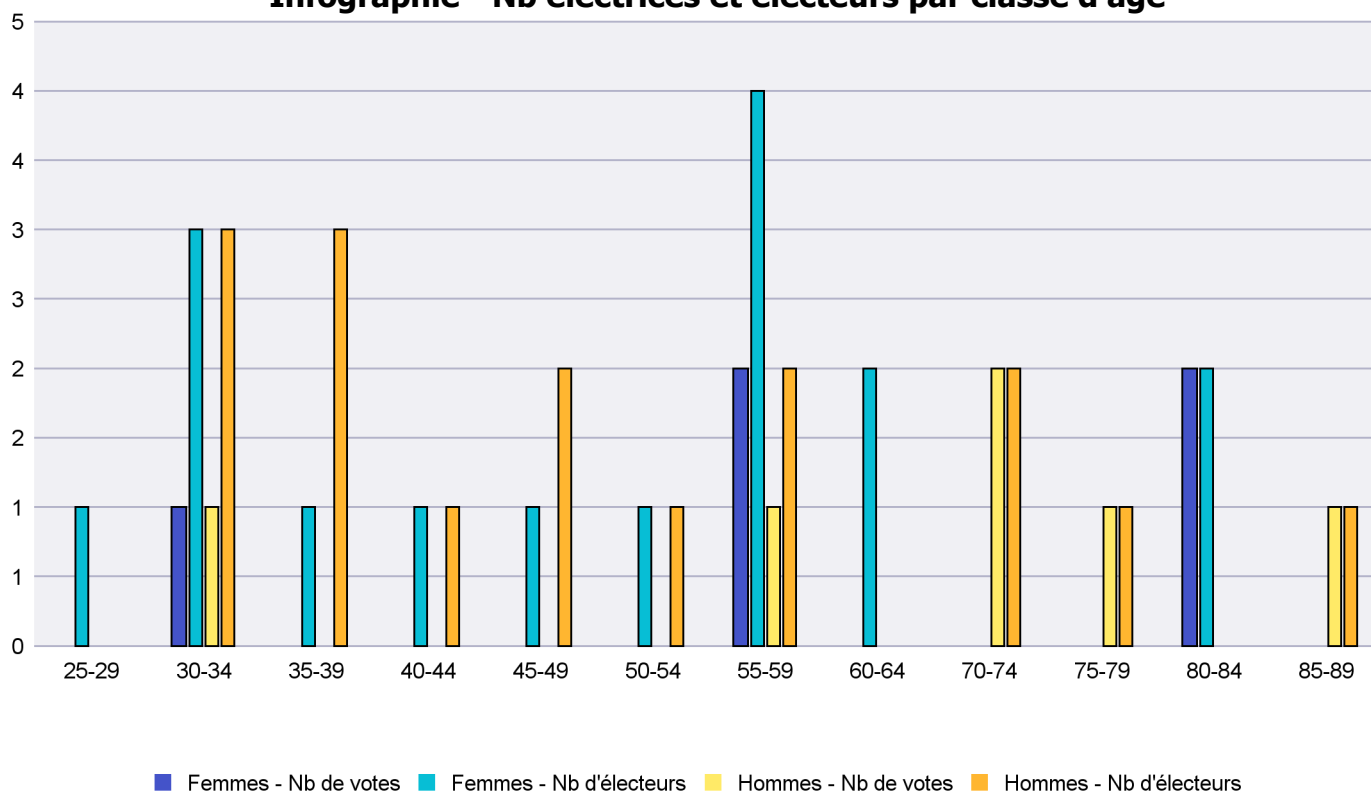
Scrutin : 10.06.2018

Tous les électeurs suisses de l'étranger

Commune : Cornaux

| Classes d'âge | Femmes        |             |              | Hommes       |             |             | Total              |                |               |               |
|---------------|---------------|-------------|--------------|--------------|-------------|-------------|--------------------|----------------|---------------|---------------|
|               | Nb électrices | Nb de votes | % part.      | Nb électeurs | Nb de votes | % part.     | Nb total électeurs | Nb total votes | % total part. | % total votes |
| 25-29         | 1             |             |              |              |             |             | 1                  |                |               |               |
| 30-34         | 3             | 1           | 33.33        | 3            | 1           | 33.33       | 6                  | 2              | 33.33         | 18.18         |
| 35-39         | 1             |             |              | 3            |             |             | 4                  |                |               |               |
| 40-44         | 1             |             |              | 1            |             |             | 2                  |                |               |               |
| 45-49         | 1             |             |              | 2            |             |             | 3                  |                |               |               |
| 50-54         | 1             |             |              | 1            |             |             | 2                  |                |               |               |
| 55-59         | 4             | 2           | 50           | 2            | 1           | 50          | 6                  | 3              | 50            | 27.27         |
| 60-64         | 2             |             |              |              |             |             | 2                  |                |               |               |
| 70-74         |               |             |              | 2            | 2           | 100         | 2                  | 2              | 100           | 18.18         |
| 75-79         |               |             |              | 1            | 1           | 100         | 1                  | 1              | 100           | 9.09          |
| 80-84         | 2             | 2           | 100          |              |             |             | 2                  | 2              | 100           | 18.18         |
| 85-89         |               |             |              | 1            | 1           | 100         | 1                  | 1              | 100           | 9.09          |
| <b>Totaux</b> | <b>16</b>     | <b>5</b>    | <b>31.25</b> | <b>16</b>    | <b>6</b>    | <b>37.5</b> | <b>32</b>          | <b>11</b>      | <b>34.38</b>  |               |

## Infographie - Nb électrices et électeurs par classe d'âge



# Canton de Neuchâtel - Statistique de participation

Electrices et électeurs par classe d'âge

Date : 03.07.2018

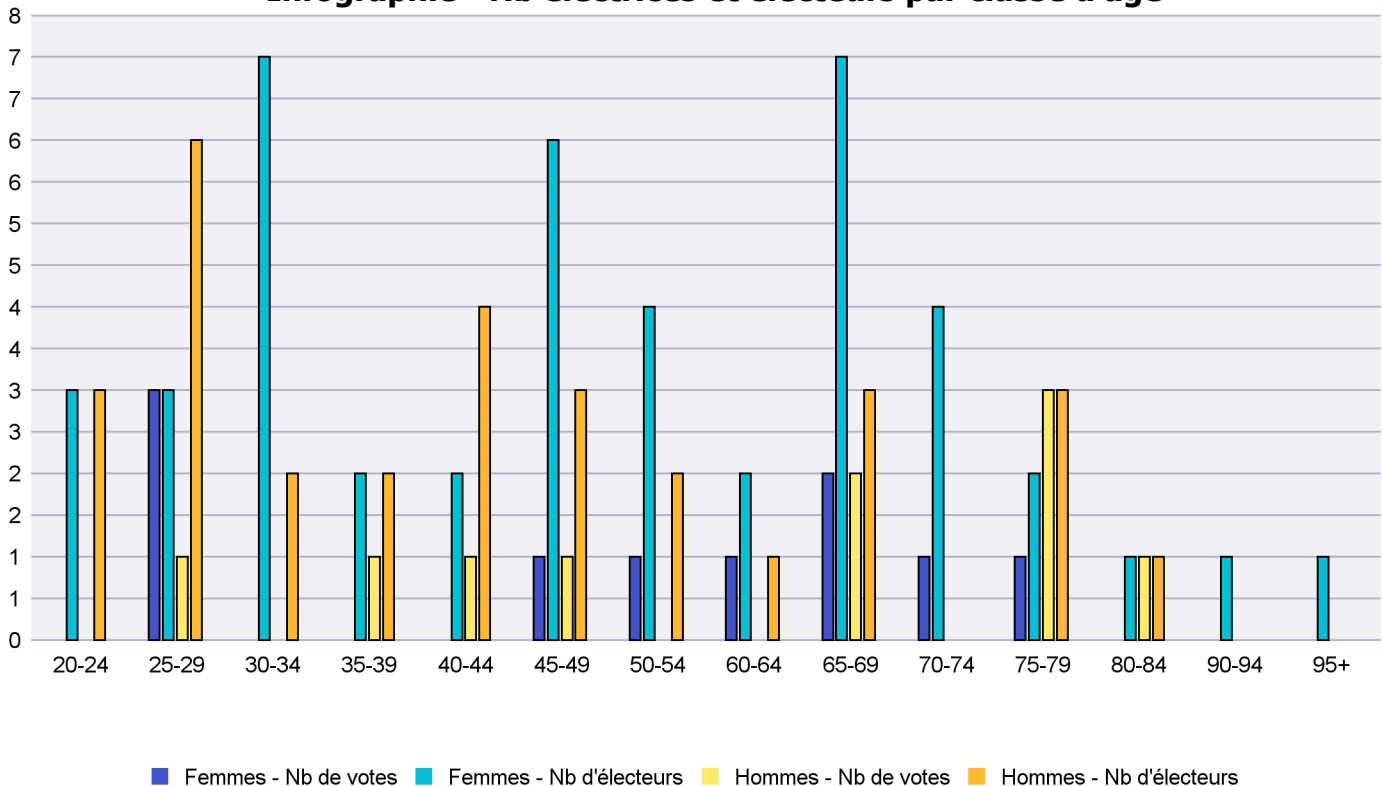
Scrutin : 10.06.2018

Tous les électeurs suisses de l'étranger

Commune : Cortailod

| Classes d'âge | Femmes        |             |              | Hommes       |             |              | Total              |                |               |               |
|---------------|---------------|-------------|--------------|--------------|-------------|--------------|--------------------|----------------|---------------|---------------|
|               | Nb électrices | Nb de votes | % part.      | Nb électeurs | Nb de votes | % part.      | Nb total électeurs | Nb total votes | % total part. | % total votes |
| 20-24         | 3             |             |              | 3            |             |              | 6                  |                |               |               |
| 25-29         | 3             | 3           | 100          | 6            | 1           | 16.67        | 9                  | 4              | 44.44         | 20            |
| 30-34         | 7             |             |              | 2            |             |              | 9                  |                |               |               |
| 35-39         | 2             |             |              | 2            | 1           | 50           | 4                  | 1              | 25            | 5             |
| 40-44         | 2             |             |              | 4            | 1           | 25           | 6                  | 1              | 16.67         | 5             |
| 45-49         | 6             | 1           | 16.67        | 3            | 1           | 33.33        | 9                  | 2              | 22.22         | 10            |
| 50-54         | 4             | 1           | 25           | 2            |             |              | 6                  | 1              | 16.67         | 5             |
| 60-64         | 2             | 1           | 50           | 1            |             |              | 3                  | 1              | 33.33         | 5             |
| 65-69         | 7             | 2           | 28.57        | 3            | 2           | 66.67        | 10                 | 4              | 40            | 20            |
| 70-74         | 4             | 1           | 25           |              |             |              | 4                  | 1              | 25            | 5             |
| 75-79         | 2             | 1           | 50           | 3            | 3           | 100          | 5                  | 4              | 80            | 20            |
| 80-84         | 1             |             |              | 1            | 1           | 100          | 2                  | 1              | 50            | 5             |
| 90-94         | 1             |             |              |              |             |              | 1                  |                |               |               |
| 95+           | 1             |             |              |              |             |              | 1                  |                |               |               |
| <b>Totaux</b> | <b>45</b>     | <b>10</b>   | <b>22.22</b> | <b>30</b>    | <b>10</b>   | <b>33.33</b> | <b>75</b>          | <b>20</b>      | <b>26.67</b>  |               |

Infographie - Nb électrices et électeurs par classe d'âge



# Canton de Neuchâtel - Statistique de participation

Electrices et électeurs par classe d'âge

Date : 03.07.2018

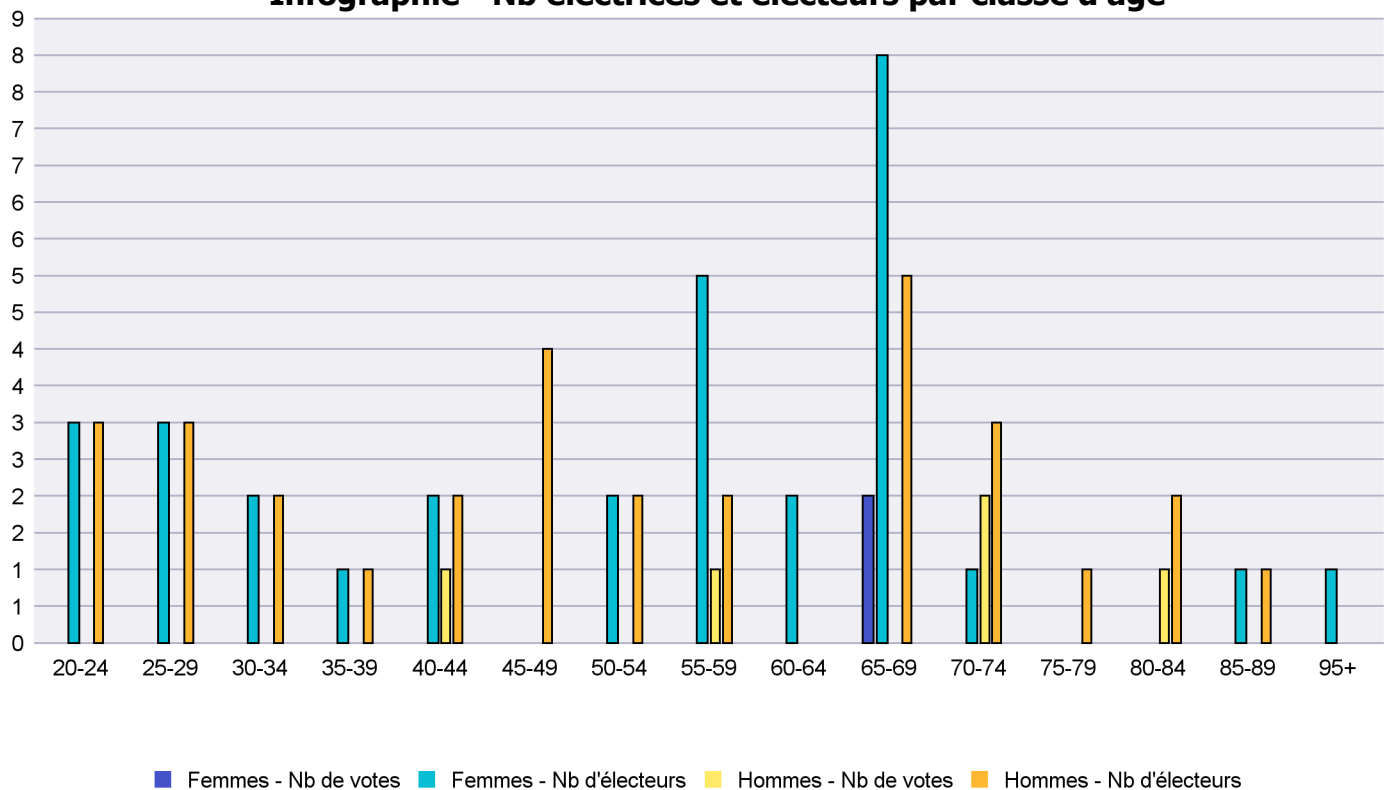
Scrutin : 10.06.2018

Tous les électeurs suisses de l'étranger

Commune : Cressier

| Classes d'âge | Femmes        |             |             | Hommes       |             |              | Total              |                |               |               |
|---------------|---------------|-------------|-------------|--------------|-------------|--------------|--------------------|----------------|---------------|---------------|
|               | Nb électrices | Nb de votes | % part.     | Nb électeurs | Nb de votes | % part.      | Nb total électeurs | Nb total votes | % total part. | % total votes |
| 20-24         | 3             |             |             | 3            |             |              | 6                  |                |               |               |
| 25-29         | 3             |             |             | 3            |             |              | 6                  |                |               |               |
| 30-34         | 2             |             |             | 2            |             |              | 4                  |                |               |               |
| 35-39         | 1             |             |             | 1            |             |              | 2                  |                |               |               |
| 40-44         | 2             |             |             | 2            | 1           | 50           | 4                  | 1              | 25            | 14.29         |
| 45-49         |               |             |             | 4            |             |              | 4                  |                |               |               |
| 50-54         | 2             |             |             | 2            |             |              | 4                  |                |               |               |
| 55-59         | 5             |             |             | 2            | 1           | 50           | 7                  | 1              | 14.29         | 14.29         |
| 60-64         | 2             |             |             |              |             |              | 2                  |                |               |               |
| 65-69         | 8             | 2           | 25          | 5            |             |              | 13                 | 2              | 15.38         | 28.57         |
| 70-74         | 1             |             |             | 3            | 2           | 66.67        | 4                  | 2              | 50            | 28.57         |
| 75-79         |               |             |             | 1            |             |              | 1                  |                |               |               |
| 80-84         |               |             |             | 2            | 1           | 50           | 2                  | 1              | 50            | 14.29         |
| 85-89         | 1             |             |             | 1            |             |              | 2                  |                |               |               |
| 95+           | 1             |             |             |              |             |              | 1                  |                |               |               |
| <b>Totaux</b> | <b>31</b>     | <b>2</b>    | <b>6.45</b> | <b>31</b>    | <b>5</b>    | <b>16.13</b> | <b>62</b>          | <b>7</b>       | <b>11.29</b>  |               |

## Infographie - Nb électrices et électeurs par classe d'âge



# Canton de Neuchâtel - Statistique de participation

Electrices et électeurs par classe d'âge

Date : 03.07.2018

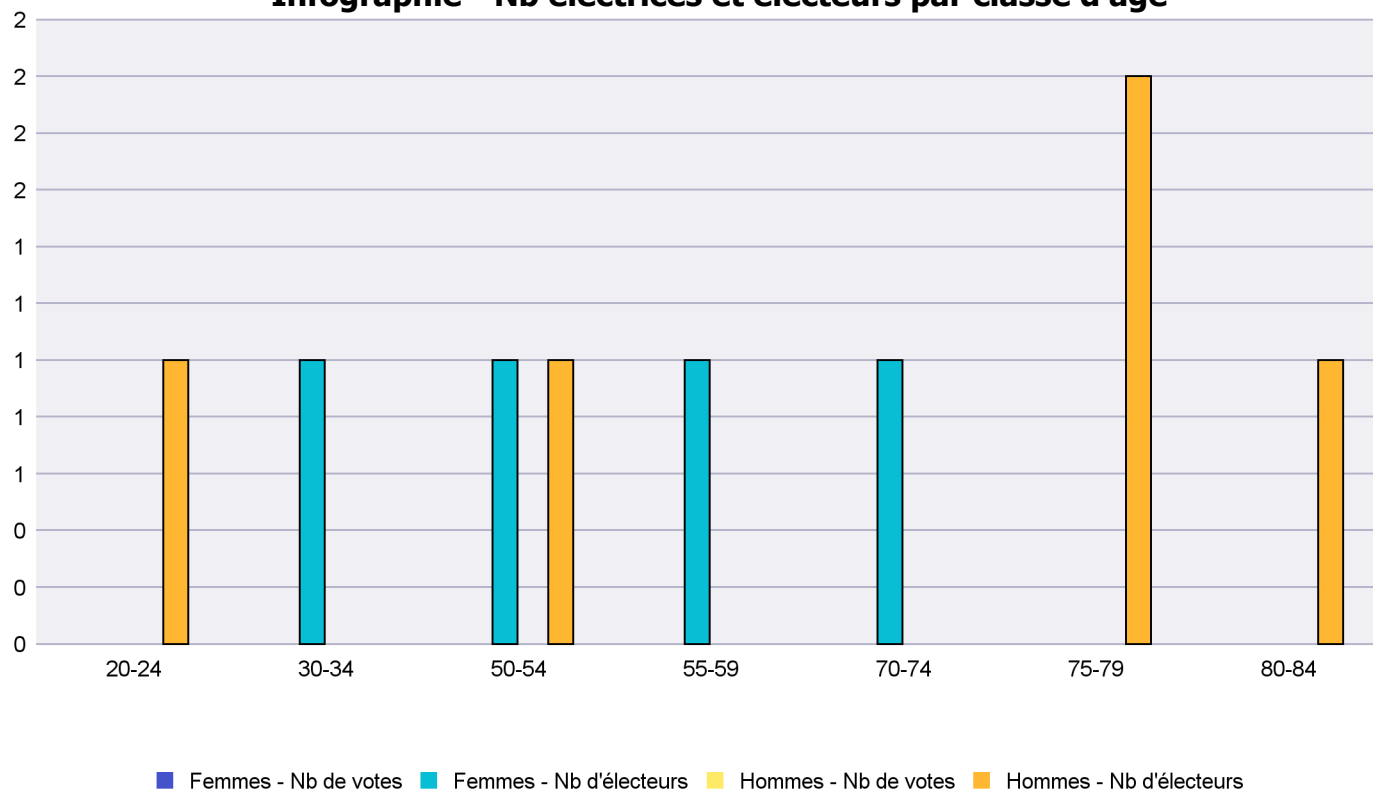
Scrutin : 10.06.2018

Tous les électeurs suisses de l'étranger

Commune : Enges

| Classes d'âge | Femmes        |             |         | Hommes       |             |         | Total              |                |               |               |
|---------------|---------------|-------------|---------|--------------|-------------|---------|--------------------|----------------|---------------|---------------|
|               | Nb électrices | Nb de votes | % part. | Nb électeurs | Nb de votes | % part. | Nb total électeurs | Nb total votes | % total part. | % total votes |
| 20-24         |               |             |         | 1            |             |         | 1                  |                |               |               |
| 30-34         | 1             |             |         |              |             |         | 1                  |                |               |               |
| 50-54         | 1             |             |         | 1            |             |         | 2                  |                |               |               |
| 55-59         | 1             |             |         |              |             |         | 1                  |                |               |               |
| 70-74         | 1             |             |         |              |             |         | 1                  |                |               |               |
| 75-79         |               |             |         | 2            |             |         | 2                  |                |               |               |
| 80-84         |               |             |         | 1            |             |         | 1                  |                |               |               |
| <b>Totaux</b> | <b>4</b>      |             |         | <b>5</b>     |             |         | <b>9</b>           |                |               |               |

Infographie - Nb électrices et électeurs par classe d'âge



# Canton de Neuchâtel - Statistique de participation

Electrices et électeurs par classe d'âge

Date : 03.07.2018

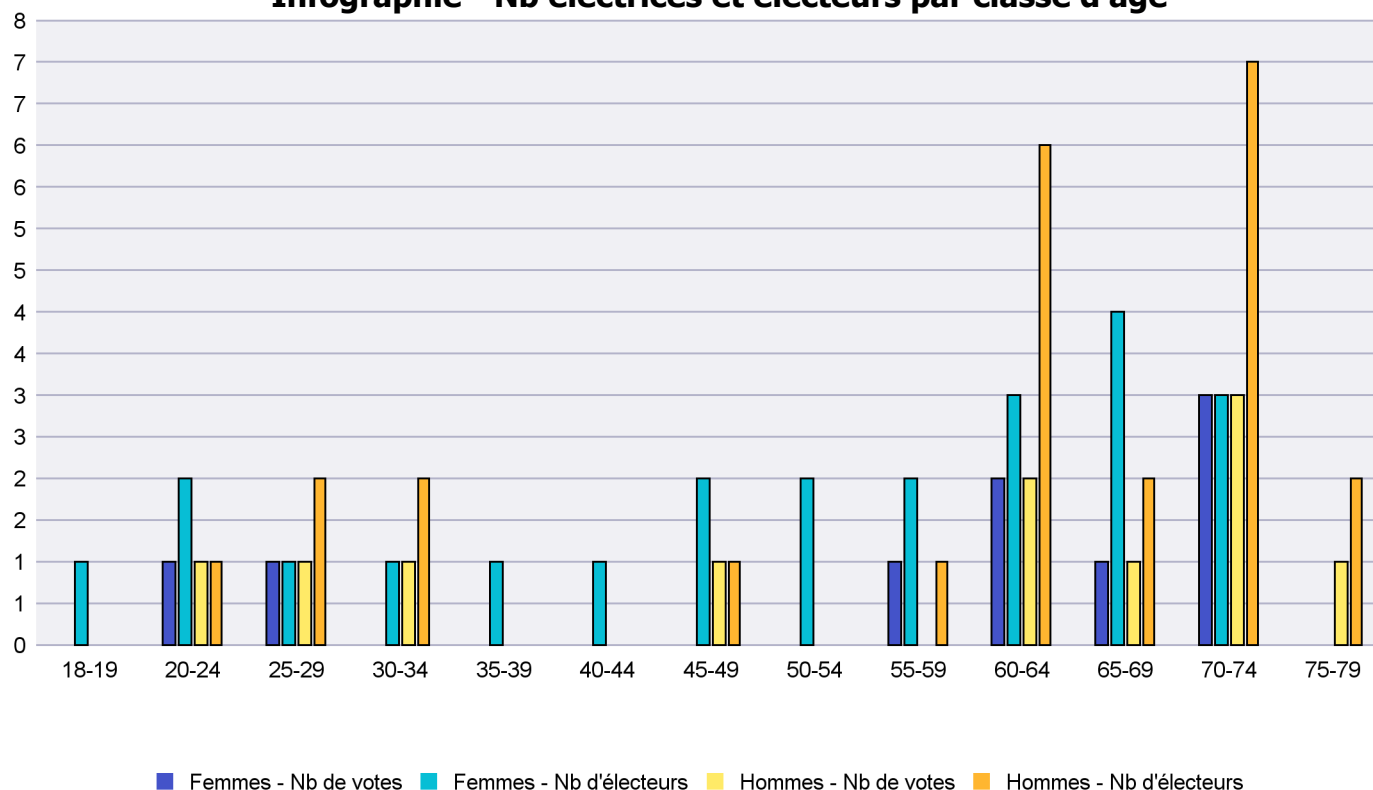
Scrutin : 10.06.2018

Tous les électeurs suisses de l'étranger

Commune : Hauterive

| Classes d'âge | Femmes        |             |              | Hommes       |             |              | Total              |                |               |               |
|---------------|---------------|-------------|--------------|--------------|-------------|--------------|--------------------|----------------|---------------|---------------|
|               | Nb électrices | Nb de votes | % part.      | Nb électeurs | Nb de votes | % part.      | Nb total électeurs | Nb total votes | % total part. | % total votes |
| 18-19         | 1             |             |              |              |             |              | 1                  |                |               |               |
| 20-24         | 2             | 1           | 50           | 1            | 1           | 100          | 3                  | 2              | 66.67         | 10            |
| 25-29         | 1             | 1           | 100          | 2            | 1           | 50           | 3                  | 2              | 66.67         | 10            |
| 30-34         | 1             |             |              | 2            | 1           | 50           | 3                  | 1              | 33.33         | 5             |
| 35-39         | 1             |             |              |              |             |              | 1                  |                |               |               |
| 40-44         | 1             |             |              |              |             |              | 1                  |                |               |               |
| 45-49         | 2             |             |              | 1            | 1           | 100          | 3                  | 1              | 33.33         | 5             |
| 50-54         | 2             |             |              |              |             |              | 2                  |                |               |               |
| 55-59         | 2             | 1           | 50           | 1            |             |              | 3                  | 1              | 33.33         | 5             |
| 60-64         | 3             | 2           | 66.67        | 6            | 2           | 33.33        | 9                  | 4              | 44.44         | 20            |
| 65-69         | 4             | 1           | 25           | 2            | 1           | 50           | 6                  | 2              | 33.33         | 10            |
| 70-74         | 3             | 3           | 100          | 7            | 3           | 42.86        | 10                 | 6              | 60            | 30            |
| 75-79         |               |             |              | 2            | 1           | 50           | 2                  | 1              | 50            | 5             |
| <b>Totaux</b> | <b>23</b>     | <b>9</b>    | <b>39.13</b> | <b>24</b>    | <b>11</b>   | <b>45.83</b> | <b>47</b>          | <b>20</b>      | <b>42.55</b>  |               |

## Infographie - Nb électrices et électeurs par classe d'âge





# Canton de Neuchâtel - Statistique de participation

Electrices et électeurs par classe d'âge

Date : 03.07.2018

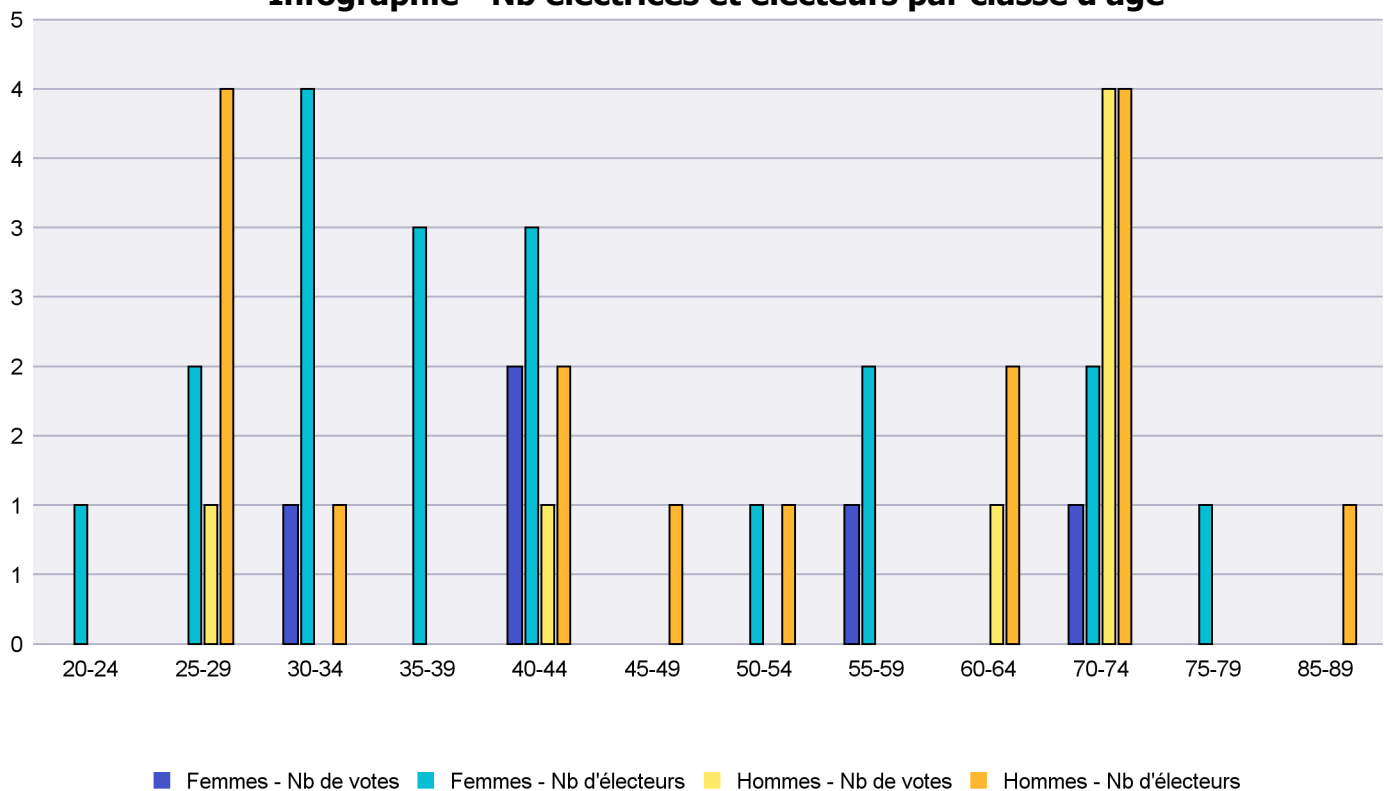
Scrutin : 10.06.2018

Tous les électeurs suisses de l'étranger

Commune : La Brévine

| Classes d'âge | Femmes        |             |              | Hommes       |             |              | Total              |                |               |               |
|---------------|---------------|-------------|--------------|--------------|-------------|--------------|--------------------|----------------|---------------|---------------|
|               | Nb électrices | Nb de votes | % part.      | Nb électeurs | Nb de votes | % part.      | Nb total électeurs | Nb total votes | % total part. | % total votes |
| 20-24         | 1             |             |              |              |             |              | 1                  |                |               |               |
| 25-29         | 2             |             |              | 4            | 1           | 25           | 6                  | 1              | 16.67         | 8.33          |
| 30-34         | 4             | 1           | 25           | 1            |             |              | 5                  | 1              | 20            | 8.33          |
| 35-39         | 3             |             |              |              |             |              | 3                  |                |               |               |
| 40-44         | 3             | 2           | 66.67        | 2            | 1           | 50           | 5                  | 3              | 60            | 25            |
| 45-49         |               |             |              | 1            |             |              | 1                  |                |               |               |
| 50-54         | 1             |             |              | 1            |             |              | 2                  |                |               |               |
| 55-59         | 2             | 1           | 50           |              |             |              | 2                  | 1              | 50            | 8.33          |
| 60-64         |               |             |              | 2            | 1           | 50           | 2                  | 1              | 50            | 8.33          |
| 70-74         | 2             | 1           | 50           | 4            | 4           | 100          | 6                  | 5              | 83.33         | 41.67         |
| 75-79         | 1             |             |              |              |             |              | 1                  |                |               |               |
| 85-89         |               |             |              | 1            |             |              | 1                  |                |               |               |
| <b>Totaux</b> | <b>19</b>     | <b>5</b>    | <b>26.32</b> | <b>16</b>    | <b>7</b>    | <b>43.75</b> | <b>35</b>          | <b>12</b>      | <b>34.29</b>  |               |

## Infographie - Nb électrices et électeurs par classe d'âge



# Canton de Neuchâtel - Statistique de participation

Electrices et électeurs par classe d'âge

Date : 03.07.2018

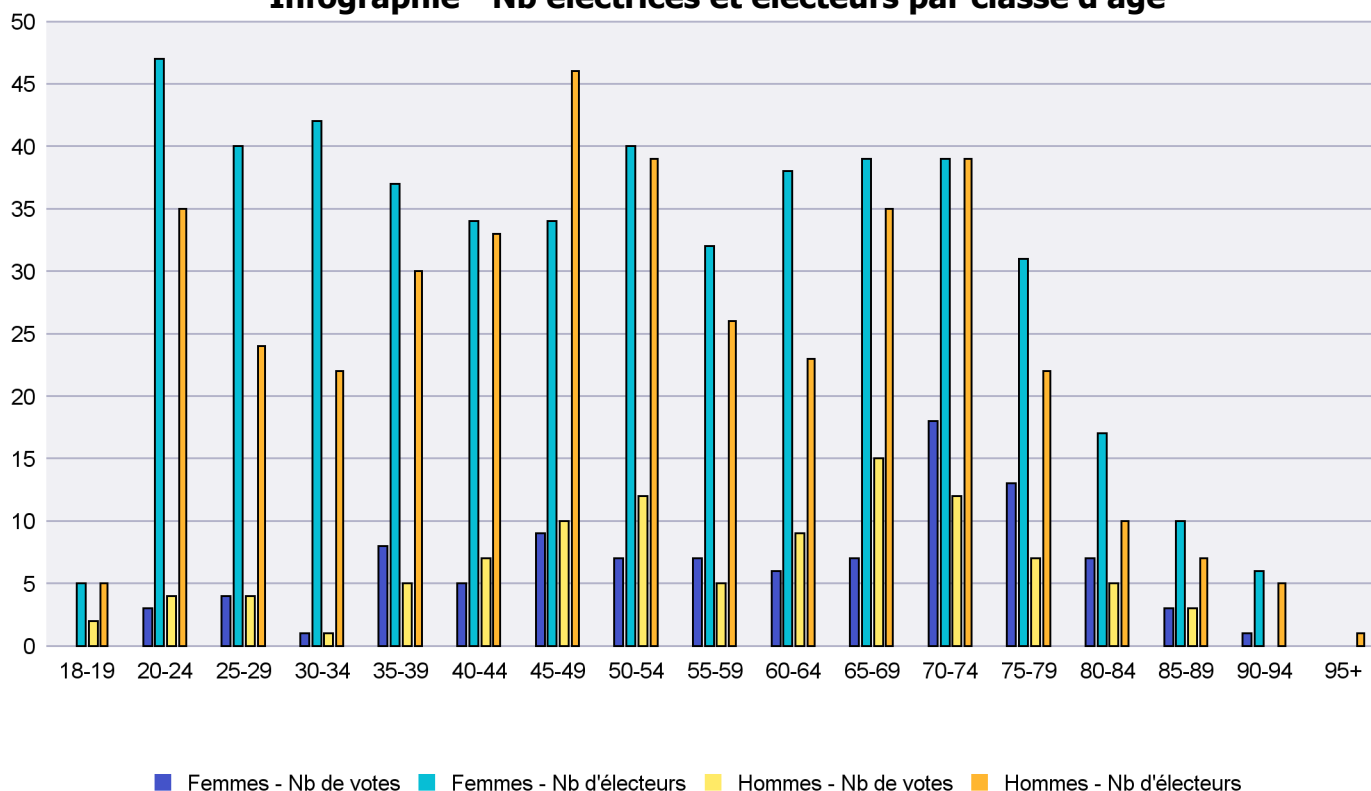
Scrutin : 10.06.2018

Tous les électeurs suisses de l'étranger

Commune : La Chaux-de-Fonds

| Classes d'âge | Femmes        |             |              | Hommes       |             |              | Total              |                |               |               |
|---------------|---------------|-------------|--------------|--------------|-------------|--------------|--------------------|----------------|---------------|---------------|
|               | Nb électrices | Nb de votes | % part.      | Nb électeurs | Nb de votes | % part.      | Nb total électeurs | Nb total votes | % total part. | % total votes |
| 18-19         | 5             |             |              | 5            | 2           | 40           | 10                 | 2              | 20            | 1             |
| 20-24         | 47            | 3           | 6.38         | 35           | 4           | 11.43        | 82                 | 7              | 8.54          | 3.5           |
| 25-29         | 40            | 4           | 10           | 24           | 4           | 16.67        | 64                 | 8              | 12.5          | 4             |
| 30-34         | 42            | 1           | 2.38         | 22           | 1           | 4.55         | 64                 | 2              | 3.13          | 1             |
| 35-39         | 37            | 8           | 21.62        | 30           | 5           | 16.67        | 67                 | 13             | 19.4          | 6.5           |
| 40-44         | 34            | 5           | 14.71        | 33           | 7           | 21.21        | 67                 | 12             | 17.91         | 6             |
| 45-49         | 34            | 9           | 26.47        | 46           | 10          | 21.74        | 80                 | 19             | 23.75         | 9.5           |
| 50-54         | 40            | 7           | 17.5         | 39           | 12          | 30.77        | 79                 | 19             | 24.05         | 9.5           |
| 55-59         | 32            | 7           | 21.88        | 26           | 5           | 19.23        | 58                 | 12             | 20.69         | 6             |
| 60-64         | 38            | 6           | 15.79        | 23           | 9           | 39.13        | 61                 | 15             | 24.59         | 7.5           |
| 65-69         | 39            | 7           | 17.95        | 35           | 15          | 42.86        | 74                 | 22             | 29.73         | 11            |
| 70-74         | 39            | 18          | 46.15        | 39           | 12          | 30.77        | 78                 | 30             | 38.46         | 15            |
| 75-79         | 31            | 13          | 41.94        | 22           | 7           | 31.82        | 53                 | 20             | 37.74         | 10            |
| 80-84         | 17            | 7           | 41.18        | 10           | 5           | 50           | 27                 | 12             | 44.44         | 6             |
| 85-89         | 10            | 3           | 30           | 7            | 3           | 42.86        | 17                 | 6              | 35.29         | 3             |
| 90-94         | 6             | 1           | 16.67        | 5            |             |              | 11                 | 1              | 9.09          | 0.5           |
| 95+           |               |             |              | 1            |             |              | 1                  |                |               |               |
| <b>Totaux</b> | <b>491</b>    | <b>99</b>   | <b>20.16</b> | <b>402</b>   | <b>101</b>  | <b>25.12</b> | <b>893</b>         | <b>200</b>     | <b>22.4</b>   |               |

## Infographie - Nb électrices et électeurs par classe d'âge



# Canton de Neuchâtel - Statistique de participation

Electrices et électeurs par classe d'âge

Date : 03.07.2018

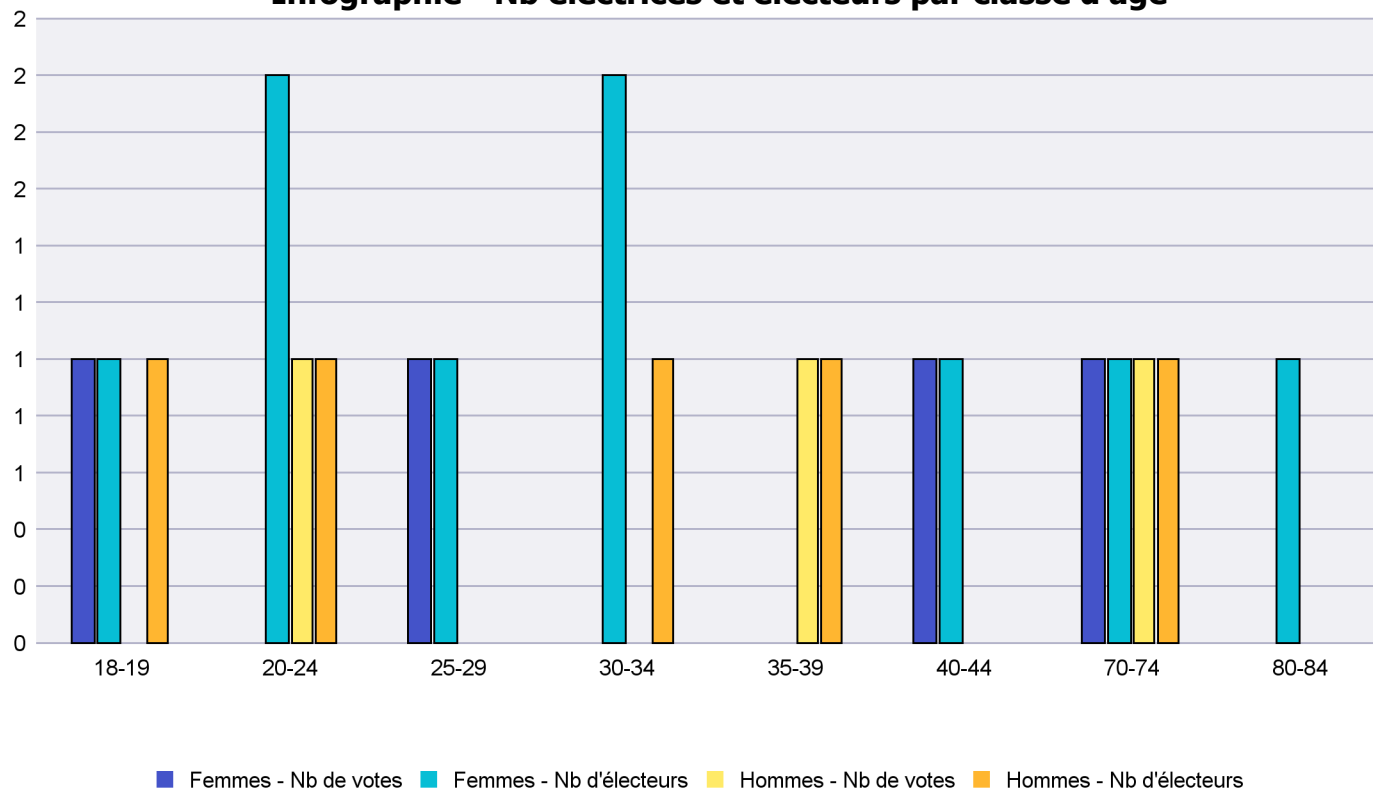
Scrutin : 10.06.2018

Tous les électeurs suisses de l'étranger

Commune : La Chaux-du-Milieu

| Classes d'âge | Femmes        |             |              | Hommes       |             |           | Total              |                |               |               |
|---------------|---------------|-------------|--------------|--------------|-------------|-----------|--------------------|----------------|---------------|---------------|
|               | Nb électrices | Nb de votes | % part.      | Nb électeurs | Nb de votes | % part.   | Nb total électeurs | Nb total votes | % total part. | % total votes |
| 18-19         | 1             | 1           | 100          | 1            |             |           | 2                  | 1              | 50            | 14.29         |
| 20-24         | 2             |             |              | 1            | 1           | 100       | 3                  | 1              | 33.33         | 14.29         |
| 25-29         | 1             | 1           | 100          |              |             |           | 1                  | 1              | 100           | 14.29         |
| 30-34         | 2             |             |              | 1            |             |           | 3                  |                |               |               |
| 35-39         |               |             |              | 1            | 1           | 100       | 1                  | 1              | 100           | 14.29         |
| 40-44         | 1             | 1           | 100          |              |             |           | 1                  | 1              | 100           | 14.29         |
| 70-74         | 1             | 1           | 100          | 1            | 1           | 100       | 2                  | 2              | 100           | 28.57         |
| 80-84         | 1             |             |              |              |             |           | 1                  |                |               |               |
| <b>Totaux</b> | <b>9</b>      | <b>4</b>    | <b>44.44</b> | <b>5</b>     | <b>3</b>    | <b>60</b> | <b>14</b>          | <b>7</b>       | <b>50</b>     |               |

Infographie - Nb électrices et électeurs par classe d'âge



# Canton de Neuchâtel - Statistique de participation

Electrices et électeurs par classe d'âge

Date : 03.07.2018

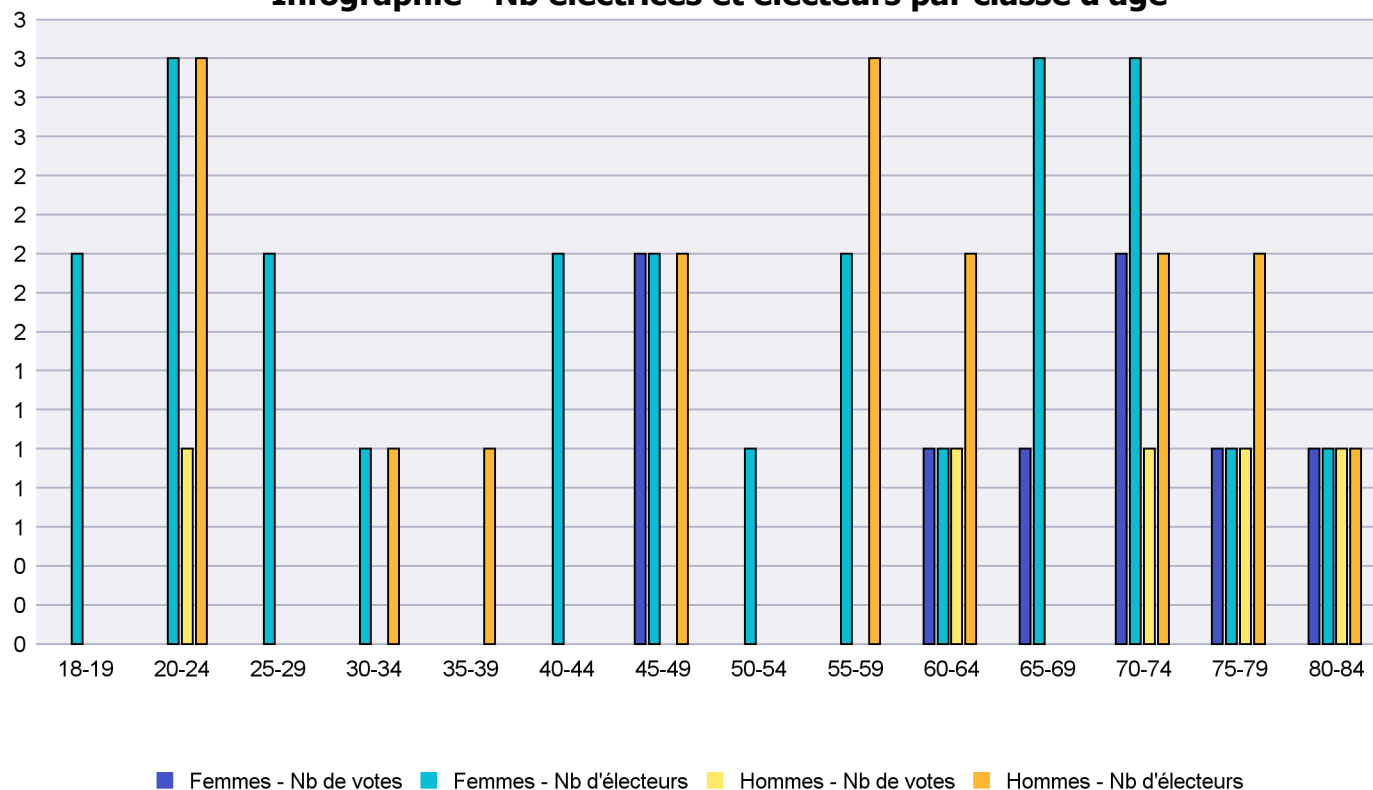
Scrutin : 10.06.2018

Tous les électeurs suisses de l'étranger

Commune : La Côte-aux-Fées

| Classes d'âge | Femmes        |             |              | Hommes       |             |              | Total              |                |               |               |
|---------------|---------------|-------------|--------------|--------------|-------------|--------------|--------------------|----------------|---------------|---------------|
|               | Nb électrices | Nb de votes | % part.      | Nb électeurs | Nb de votes | % part.      | Nb total électeurs | Nb total votes | % total part. | % total votes |
| 18-19         | 2             |             |              |              |             |              | 2                  |                |               |               |
| 20-24         | 3             |             |              | 3            | 1           | 33.33        | 6                  | 1              | 16.67         | 7.69          |
| 25-29         | 2             |             |              |              |             |              | 2                  |                |               |               |
| 30-34         | 1             |             |              | 1            |             |              | 2                  |                |               |               |
| 35-39         |               |             |              | 1            |             |              | 1                  |                |               |               |
| 40-44         | 2             |             |              |              |             |              | 2                  |                |               |               |
| 45-49         | 2             | 2           | 100          | 2            |             |              | 4                  | 2              | 50            | 15.38         |
| 50-54         | 1             |             |              |              |             |              | 1                  |                |               |               |
| 55-59         | 2             |             |              | 3            |             |              | 5                  |                |               |               |
| 60-64         | 1             | 1           | 100          | 2            | 1           | 50           | 3                  | 2              | 66.67         | 15.38         |
| 65-69         | 3             | 1           | 33.33        |              |             |              | 3                  | 1              | 33.33         | 7.69          |
| 70-74         | 3             | 2           | 66.67        | 2            | 1           | 50           | 5                  | 3              | 60            | 23.08         |
| 75-79         | 1             | 1           | 100          | 2            | 1           | 50           | 3                  | 2              | 66.67         | 15.38         |
| 80-84         | 1             | 1           | 100          | 1            | 1           | 100          | 2                  | 2              | 100           | 15.38         |
| <b>Totaux</b> | <b>24</b>     | <b>8</b>    | <b>33.33</b> | <b>17</b>    | <b>5</b>    | <b>29.41</b> | <b>41</b>          | <b>13</b>      | <b>31.71</b>  |               |

Infographie - Nb électrices et électeurs par classe d'âge



# Canton de Neuchâtel - Statistique de participation

Electrices et électeurs par classe d'âge

Date : 03.07.2018

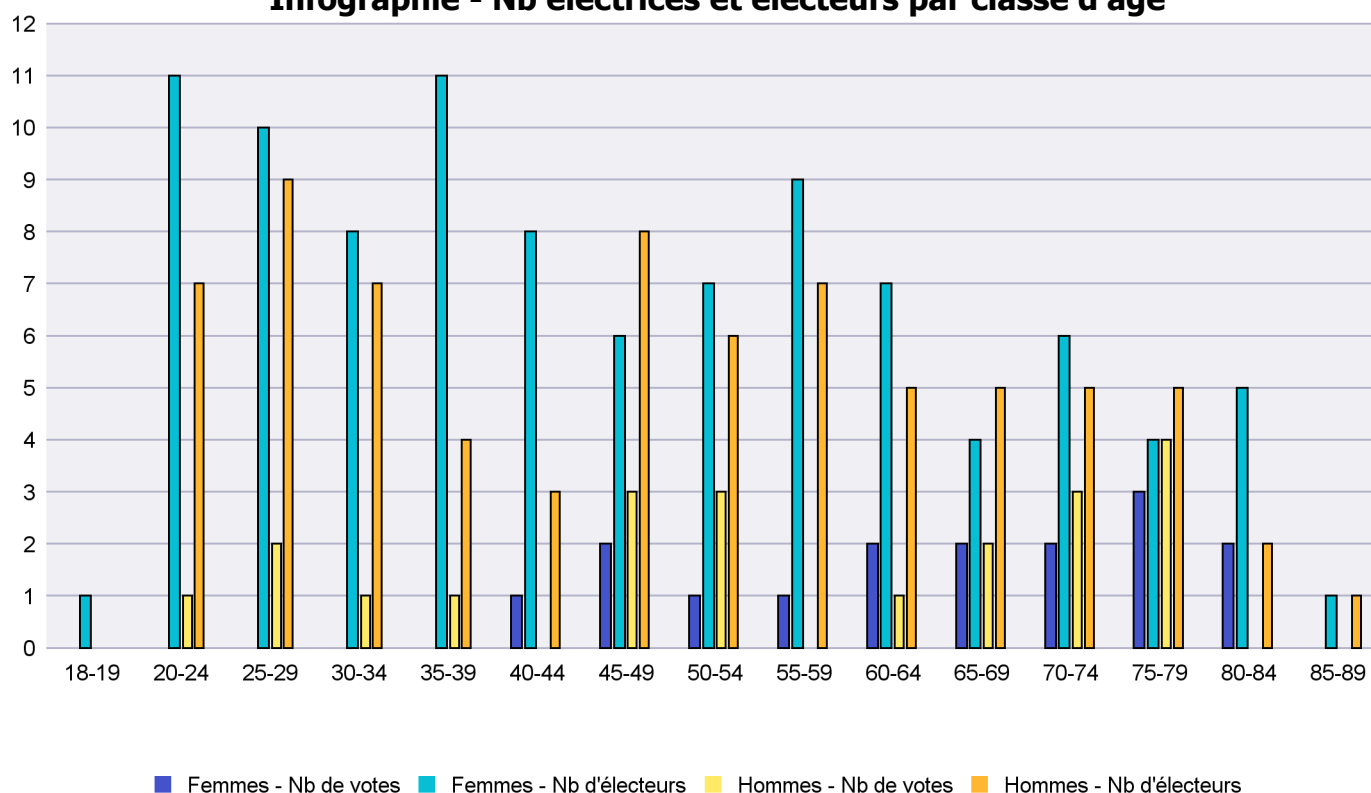
Scrutin : 10.06.2018

Tous les électeurs suisses de l'étranger

Commune : La Grande Béroche

| Classes d'âge | Femmes        |             |              | Hommes       |             |              | Total              |                |               |               |
|---------------|---------------|-------------|--------------|--------------|-------------|--------------|--------------------|----------------|---------------|---------------|
|               | Nb électrices | Nb de votes | % part.      | Nb électeurs | Nb de votes | % part.      | Nb total électeurs | Nb total votes | % total part. | % total votes |
| 18-19         | 1             |             |              |              |             |              | 1                  |                |               |               |
| 20-24         | 11            |             |              | 7            | 1           | 14.29        | 18                 | 1              | 5.56          | 2.7           |
| 25-29         | 10            |             |              | 9            | 2           | 22.22        | 19                 | 2              | 10.53         | 5.41          |
| 30-34         | 8             |             |              | 7            | 1           | 14.29        | 15                 | 1              | 6.67          | 2.7           |
| 35-39         | 11            |             |              | 4            | 1           | 25           | 15                 | 1              | 6.67          | 2.7           |
| 40-44         | 8             | 1           | 12.5         | 3            |             |              | 11                 | 1              | 9.09          | 2.7           |
| 45-49         | 6             | 2           | 33.33        | 8            | 3           | 37.5         | 14                 | 5              | 35.71         | 13.51         |
| 50-54         | 7             | 1           | 14.29        | 6            | 3           | 50           | 13                 | 4              | 30.77         | 10.81         |
| 55-59         | 9             | 1           | 11.11        | 7            |             |              | 16                 | 1              | 6.25          | 2.7           |
| 60-64         | 7             | 2           | 28.57        | 5            | 1           | 20           | 12                 | 3              | 25            | 8.11          |
| 65-69         | 4             | 2           | 50           | 5            | 2           | 40           | 9                  | 4              | 44.44         | 10.81         |
| 70-74         | 6             | 2           | 33.33        | 5            | 3           | 60           | 11                 | 5              | 45.45         | 13.51         |
| 75-79         | 4             | 3           | 75           | 5            | 4           | 80           | 9                  | 7              | 77.78         | 18.92         |
| 80-84         | 5             | 2           | 40           | 2            |             |              | 7                  | 2              | 28.57         | 5.41          |
| 85-89         | 1             |             |              | 1            |             |              | 2                  |                |               |               |
| <b>Totaux</b> | <b>98</b>     | <b>16</b>   | <b>16.33</b> | <b>74</b>    | <b>21</b>   | <b>28.38</b> | <b>172</b>         | <b>37</b>      | <b>21.51</b>  |               |

Infographie - Nb électrices et électeurs par classe d'âge



# Canton de Neuchâtel - Statistique de participation

Electrices et électeurs par classe d'âge

Date : 03.07.2018

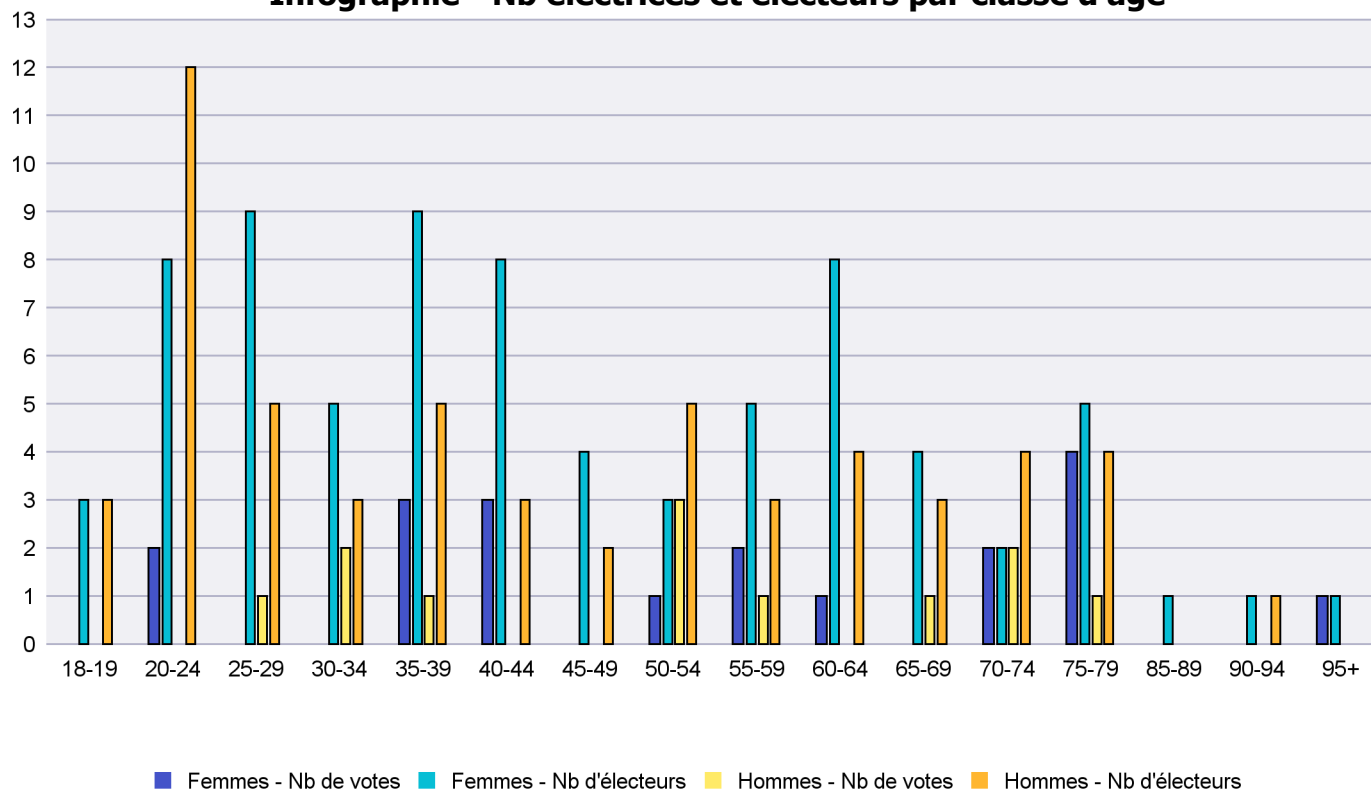
Scrutin : 10.06.2018

Tous les électeurs suisses de l'étranger

Commune : La Sagne

| Classes d'âge | Femmes        |             |           | Hommes       |             |              | Total              |                |               |               |
|---------------|---------------|-------------|-----------|--------------|-------------|--------------|--------------------|----------------|---------------|---------------|
|               | Nb électrices | Nb de votes | % part.   | Nb électeurs | Nb de votes | % part.      | Nb total électeurs | Nb total votes | % total part. | % total votes |
| 18-19         | 3             |             |           | 3            |             |              | 6                  |                |               |               |
| 20-24         | 8             | 2           | 25        | 12           |             |              | 20                 | 2              | 10            | 6.45          |
| 25-29         | 9             |             |           | 5            | 1           | 20           | 14                 | 1              | 7.14          | 3.23          |
| 30-34         | 5             |             |           | 3            | 2           | 66.67        | 8                  | 2              | 25            | 6.45          |
| 35-39         | 9             | 3           | 33.33     | 5            | 1           | 20           | 14                 | 4              | 28.57         | 12.9          |
| 40-44         | 8             | 3           | 37.5      | 3            |             |              | 11                 | 3              | 27.27         | 9.68          |
| 45-49         | 4             |             |           | 2            |             |              | 6                  |                |               |               |
| 50-54         | 3             | 1           | 33.33     | 5            | 3           | 60           | 8                  | 4              | 50            | 12.9          |
| 55-59         | 5             | 2           | 40        | 3            | 1           | 33.33        | 8                  | 3              | 37.5          | 9.68          |
| 60-64         | 8             | 1           | 12.5      | 4            |             |              | 12                 | 1              | 8.33          | 3.23          |
| 65-69         | 4             |             |           | 3            | 1           | 33.33        | 7                  | 1              | 14.29         | 3.23          |
| 70-74         | 2             | 2           | 100       | 4            | 2           | 50           | 6                  | 4              | 66.67         | 12.9          |
| 75-79         | 5             | 4           | 80        | 4            | 1           | 25           | 9                  | 5              | 55.56         | 16.13         |
| 85-89         | 1             |             |           |              |             |              | 1                  |                |               |               |
| 90-94         | 1             |             |           | 1            |             |              | 2                  |                |               |               |
| 95+           | 1             | 1           | 100       |              |             |              | 1                  | 1              | 100           | 3.23          |
| <b>Totaux</b> | <b>76</b>     | <b>19</b>   | <b>25</b> | <b>57</b>    | <b>12</b>   | <b>21.05</b> | <b>133</b>         | <b>31</b>      | <b>23.31</b>  |               |

## Infographie - Nb électrices et électeurs par classe d'âge



# Canton de Neuchâtel - Statistique de participation

Electrices et électeurs par classe d'âge

Date : 03.07.2018

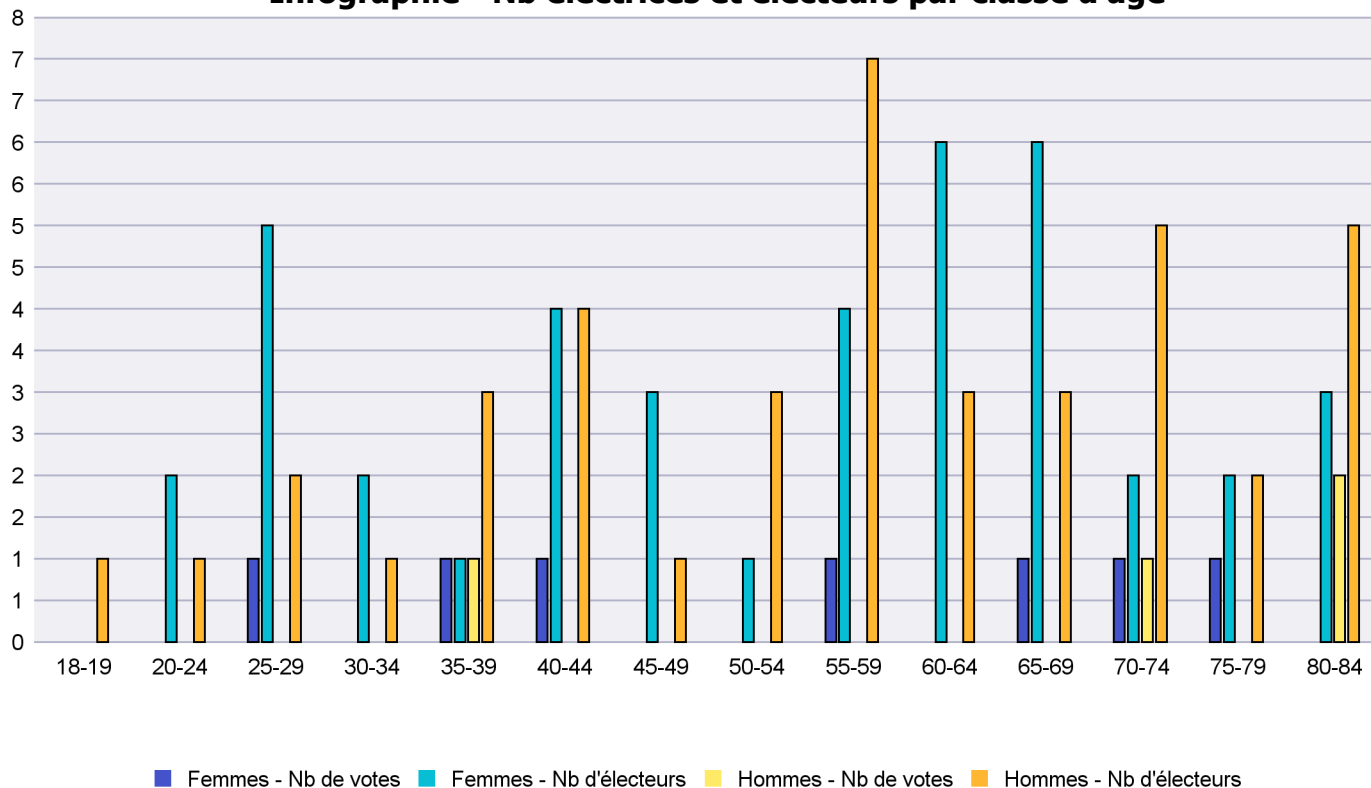
Scrutin : 10.06.2018

Tous les électeurs suisses de l'étranger

Commune : La Tène

| Classes d'âge | Femmes        |             |              | Hommes       |             |             | Total              |                |               |               |
|---------------|---------------|-------------|--------------|--------------|-------------|-------------|--------------------|----------------|---------------|---------------|
|               | Nb électrices | Nb de votes | % part.      | Nb électeurs | Nb de votes | % part.     | Nb total électeurs | Nb total votes | % total part. | % total votes |
| 18-19         |               |             |              | 1            |             |             | 1                  |                |               |               |
| 20-24         | 2             |             |              | 1            |             |             | 3                  |                |               |               |
| 25-29         | 5             | 1           | 20           | 2            |             |             | 7                  | 1              | 14.29         | 9.09          |
| 30-34         | 2             |             |              | 1            |             |             | 3                  |                |               |               |
| 35-39         | 1             | 1           | 100          | 3            | 1           | 33.33       | 4                  | 2              | 50            | 18.18         |
| 40-44         | 4             | 1           | 25           | 4            |             |             | 8                  | 1              | 12.5          | 9.09          |
| 45-49         | 3             |             |              | 1            |             |             | 4                  |                |               |               |
| 50-54         | 1             |             |              | 3            |             |             | 4                  |                |               |               |
| 55-59         | 4             | 1           | 25           | 7            |             |             | 11                 | 1              | 9.09          | 9.09          |
| 60-64         | 6             |             |              | 3            |             |             | 9                  |                |               |               |
| 65-69         | 6             | 1           | 16.67        | 3            |             |             | 9                  | 1              | 11.11         | 9.09          |
| 70-74         | 2             | 1           | 50           | 5            | 1           | 20          | 7                  | 2              | 28.57         | 18.18         |
| 75-79         | 2             | 1           | 50           | 2            |             |             | 4                  | 1              | 25            | 9.09          |
| 80-84         | 3             |             |              | 5            | 2           | 40          | 8                  | 2              | 25            | 18.18         |
| <b>Totaux</b> | <b>41</b>     | <b>7</b>    | <b>17.07</b> | <b>41</b>    | <b>4</b>    | <b>9.76</b> | <b>82</b>          | <b>11</b>      | <b>13.41</b>  |               |

Infographie - Nb électrices et électeurs par classe d'âge



# Canton de Neuchâtel - Statistique de participation

Electrices et électeurs par classe d'âge

Date : 03.07.2018

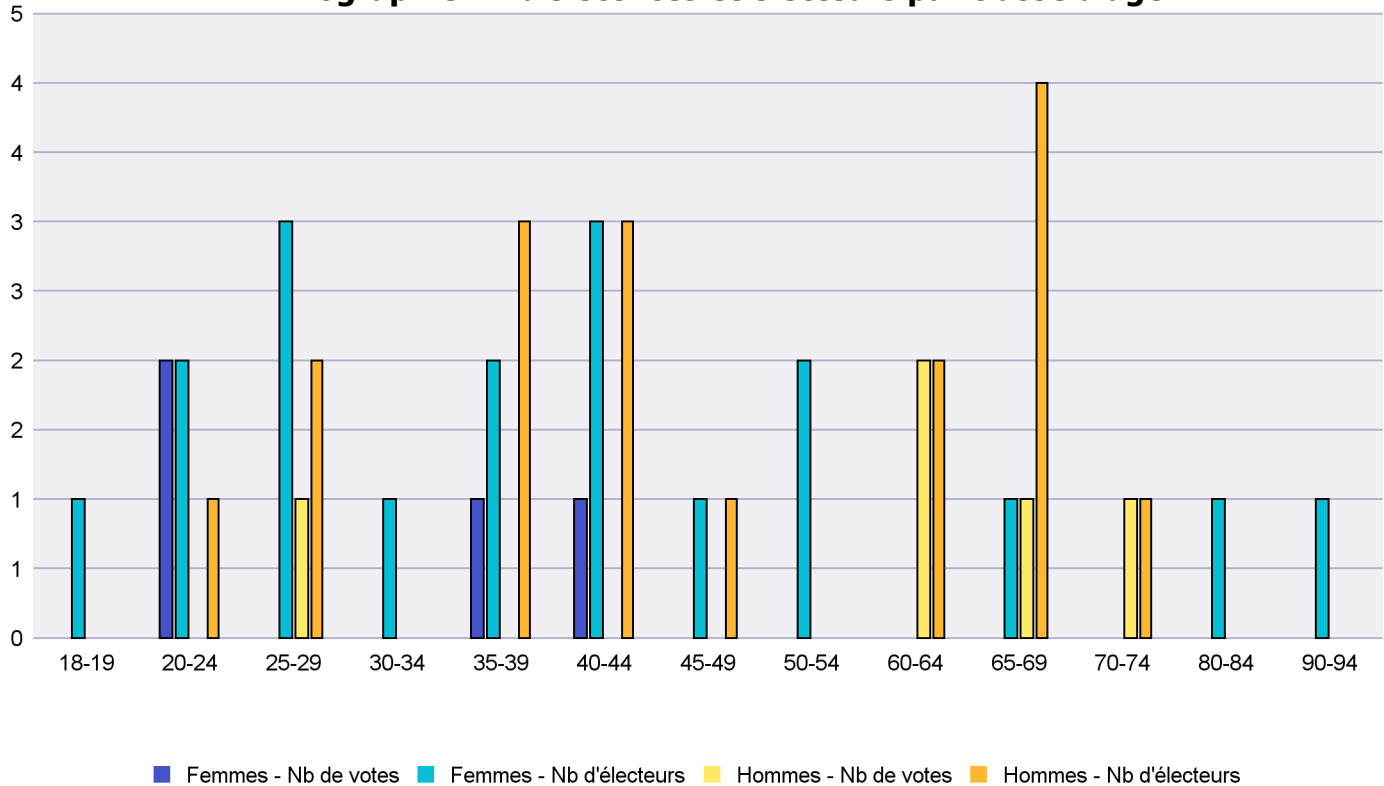
Scrutin : 10.06.2018

Tous les électeurs suisses de l'étranger

Commune : Le Cerneux-Péquignot

| Classes d'âge | Femmes        |             |              | Hommes       |             |              | Total              |                |               |               |
|---------------|---------------|-------------|--------------|--------------|-------------|--------------|--------------------|----------------|---------------|---------------|
|               | Nb électrices | Nb de votes | % part.      | Nb électeurs | Nb de votes | % part.      | Nb total électeurs | Nb total votes | % total part. | % total votes |
| 18-19         | 1             |             |              |              |             |              | 1                  |                |               |               |
| 20-24         | 2             | 2           | 100          | 1            |             |              | 3                  | 2              | 66.67         | 22.22         |
| 25-29         | 3             |             |              | 2            | 1           | 50           | 5                  | 1              | 20            | 11.11         |
| 30-34         | 1             |             |              |              |             |              | 1                  |                |               |               |
| 35-39         | 2             | 1           | 50           | 3            |             |              | 5                  | 1              | 20            | 11.11         |
| 40-44         | 3             | 1           | 33.33        | 3            |             |              | 6                  | 1              | 16.67         | 11.11         |
| 45-49         | 1             |             |              | 1            |             |              | 2                  |                |               |               |
| 50-54         | 2             |             |              |              |             |              | 2                  |                |               |               |
| 60-64         |               |             |              | 2            | 2           | 100          | 2                  | 2              | 100           | 22.22         |
| 65-69         | 1             |             |              | 4            | 1           | 25           | 5                  | 1              | 20            | 11.11         |
| 70-74         |               |             |              | 1            | 1           | 100          | 1                  | 1              | 100           | 11.11         |
| 80-84         | 1             |             |              |              |             |              | 1                  |                |               |               |
| 90-94         | 1             |             |              |              |             |              | 1                  |                |               |               |
| <b>Totaux</b> | <b>18</b>     | <b>4</b>    | <b>22.22</b> | <b>17</b>    | <b>5</b>    | <b>29.41</b> | <b>35</b>          | <b>9</b>       | <b>25.71</b>  |               |

## Infographie - Nb électrices et électeurs par classe d'âge





# Canton de Neuchâtel - Statistique de participation

Electrices et électeurs par classe d'âge

Date : 03.07.2018

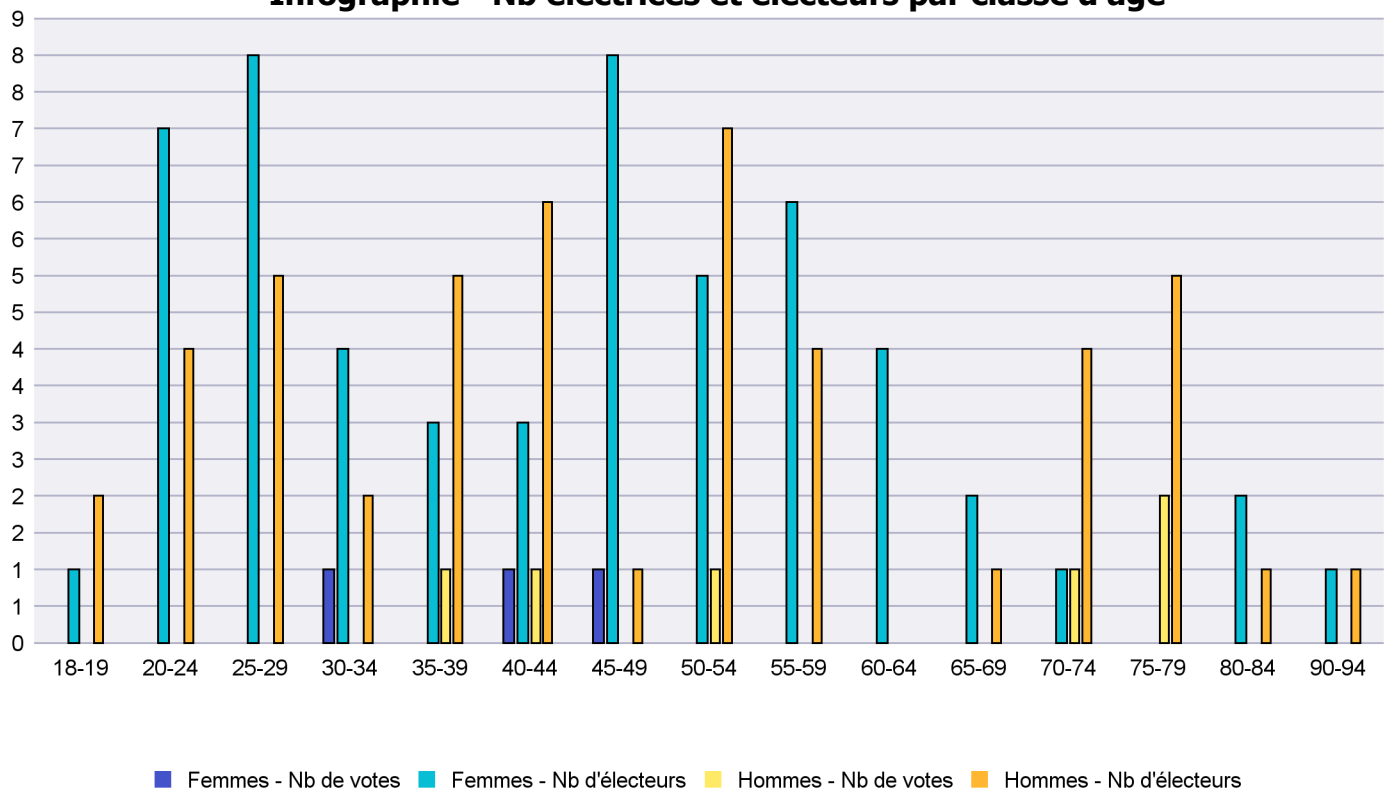
Scrutin : 10.06.2018

Tous les électeurs suisses de l'étranger

Commune : Le Landeron

| Classes d'âge | Femmes        |             |             | Hommes       |             |             | Total              |                |               |               |
|---------------|---------------|-------------|-------------|--------------|-------------|-------------|--------------------|----------------|---------------|---------------|
|               | Nb électrices | Nb de votes | % part.     | Nb électeurs | Nb de votes | % part.     | Nb total électeurs | Nb total votes | % total part. | % total votes |
| 18-19         | 1             |             |             | 2            |             |             | 3                  |                |               |               |
| 20-24         | 7             |             |             | 4            |             |             | 11                 |                |               |               |
| 25-29         | 8             |             |             | 5            |             |             | 13                 |                |               |               |
| 30-34         | 4             | 1           | 25          | 2            |             |             | 6                  | 1              | 16.67         | 11.11         |
| 35-39         | 3             |             |             | 5            | 1           | 20          | 8                  | 1              | 12.5          | 11.11         |
| 40-44         | 3             | 1           | 33.33       | 6            | 1           | 16.67       | 9                  | 2              | 22.22         | 22.22         |
| 45-49         | 8             | 1           | 12.5        | 1            |             |             | 9                  | 1              | 11.11         | 11.11         |
| 50-54         | 5             |             |             | 7            | 1           | 14.29       | 12                 | 1              | 8.33          | 11.11         |
| 55-59         | 6             |             |             | 4            |             |             | 10                 |                |               |               |
| 60-64         | 4             |             |             |              |             |             | 4                  |                |               |               |
| 65-69         | 2             |             |             | 1            |             |             | 3                  |                |               |               |
| 70-74         | 1             |             |             | 4            | 1           | 25          | 5                  | 1              | 20            | 11.11         |
| 75-79         |               |             |             | 5            | 2           | 40          | 5                  | 2              | 40            | 22.22         |
| 80-84         | 2             |             |             | 1            |             |             | 3                  |                |               |               |
| 90-94         | 1             |             |             | 1            |             |             | 2                  |                |               |               |
| <b>Totaux</b> | <b>55</b>     | <b>3</b>    | <b>5.45</b> | <b>48</b>    | <b>6</b>    | <b>12.5</b> | <b>103</b>         | <b>9</b>       | <b>8.74</b>   |               |

## Infographie - Nb électrices et électeurs par classe d'âge



# Canton de Neuchâtel - Statistique de participation

Electrices et électeurs par classe d'âge

Date : 03.07.2018

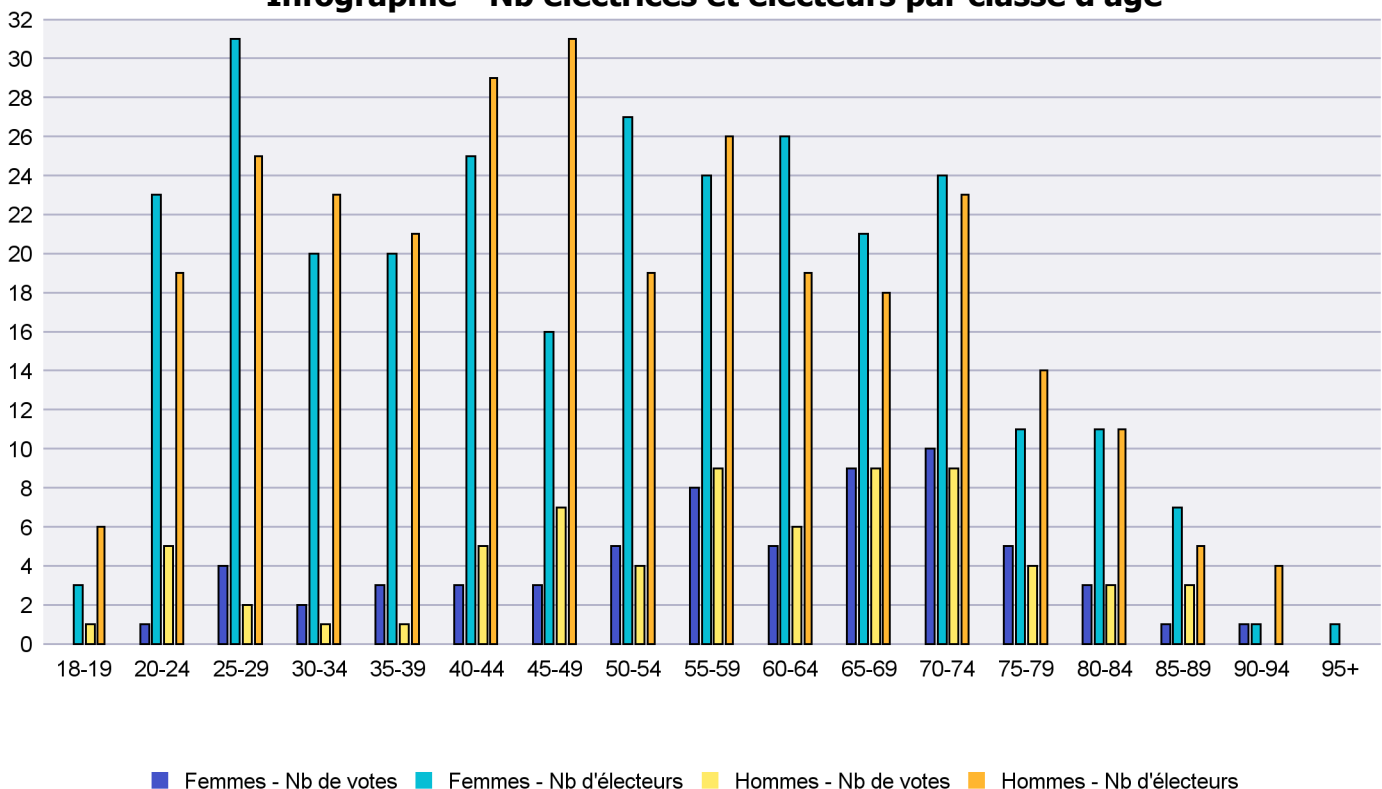
Scrutin : 10.06.2018

Tous les électeurs suisses de l'étranger

Commune : Le Locle

| Classes d'âge | Femmes        |             |              | Hommes       |             |              | Total              |                |               |               |
|---------------|---------------|-------------|--------------|--------------|-------------|--------------|--------------------|----------------|---------------|---------------|
|               | Nb électrices | Nb de votes | % part.      | Nb électeurs | Nb de votes | % part.      | Nb total électeurs | Nb total votes | % total part. | % total votes |
| 18-19         | 3             |             |              | 6            | 1           | 16.67        | 9                  | 1              | 11.11         | 0.76          |
| 20-24         | 23            | 1           | 4.35         | 19           | 5           | 26.32        | 42                 | 6              | 14.29         | 4.55          |
| 25-29         | 31            | 4           | 12.9         | 25           | 2           | 8            | 56                 | 6              | 10.71         | 4.55          |
| 30-34         | 20            | 2           | 10           | 23           | 1           | 4.35         | 43                 | 3              | 6.98          | 2.27          |
| 35-39         | 20            | 3           | 15           | 21           | 1           | 4.76         | 41                 | 4              | 9.76          | 3.03          |
| 40-44         | 25            | 3           | 12           | 29           | 5           | 17.24        | 54                 | 8              | 14.81         | 6.06          |
| 45-49         | 16            | 3           | 18.75        | 31           | 7           | 22.58        | 47                 | 10             | 21.28         | 7.58          |
| 50-54         | 27            | 5           | 18.52        | 19           | 4           | 21.05        | 46                 | 9              | 19.57         | 6.82          |
| 55-59         | 24            | 8           | 33.33        | 26           | 9           | 34.62        | 50                 | 17             | 34            | 12.88         |
| 60-64         | 26            | 5           | 19.23        | 19           | 6           | 31.58        | 45                 | 11             | 24.44         | 8.33          |
| 65-69         | 21            | 9           | 42.86        | 18           | 9           | 50           | 39                 | 18             | 46.15         | 13.64         |
| 70-74         | 24            | 10          | 41.67        | 23           | 9           | 39.13        | 47                 | 19             | 40.43         | 14.39         |
| 75-79         | 11            | 5           | 45.45        | 14           | 4           | 28.57        | 25                 | 9              | 36            | 6.82          |
| 80-84         | 11            | 3           | 27.27        | 11           | 3           | 27.27        | 22                 | 6              | 27.27         | 4.55          |
| 85-89         | 7             | 1           | 14.29        | 5            | 3           | 60           | 12                 | 4              | 33.33         | 3.03          |
| 90-94         | 1             | 1           | 100          | 4            |             |              | 5                  | 1              | 20            | 0.76          |
| 95+           | 1             |             |              |              |             |              | 1                  |                |               |               |
| <b>Totaux</b> | <b>291</b>    | <b>63</b>   | <b>21.65</b> | <b>293</b>   | <b>69</b>   | <b>23.55</b> | <b>584</b>         | <b>132</b>     | <b>22.6</b>   |               |

## Infographie - Nb électrices et électeurs par classe d'âge



# Canton de Neuchâtel - Statistique de participation

Electrices et électeurs par classe d'âge

Date : 03.07.2018

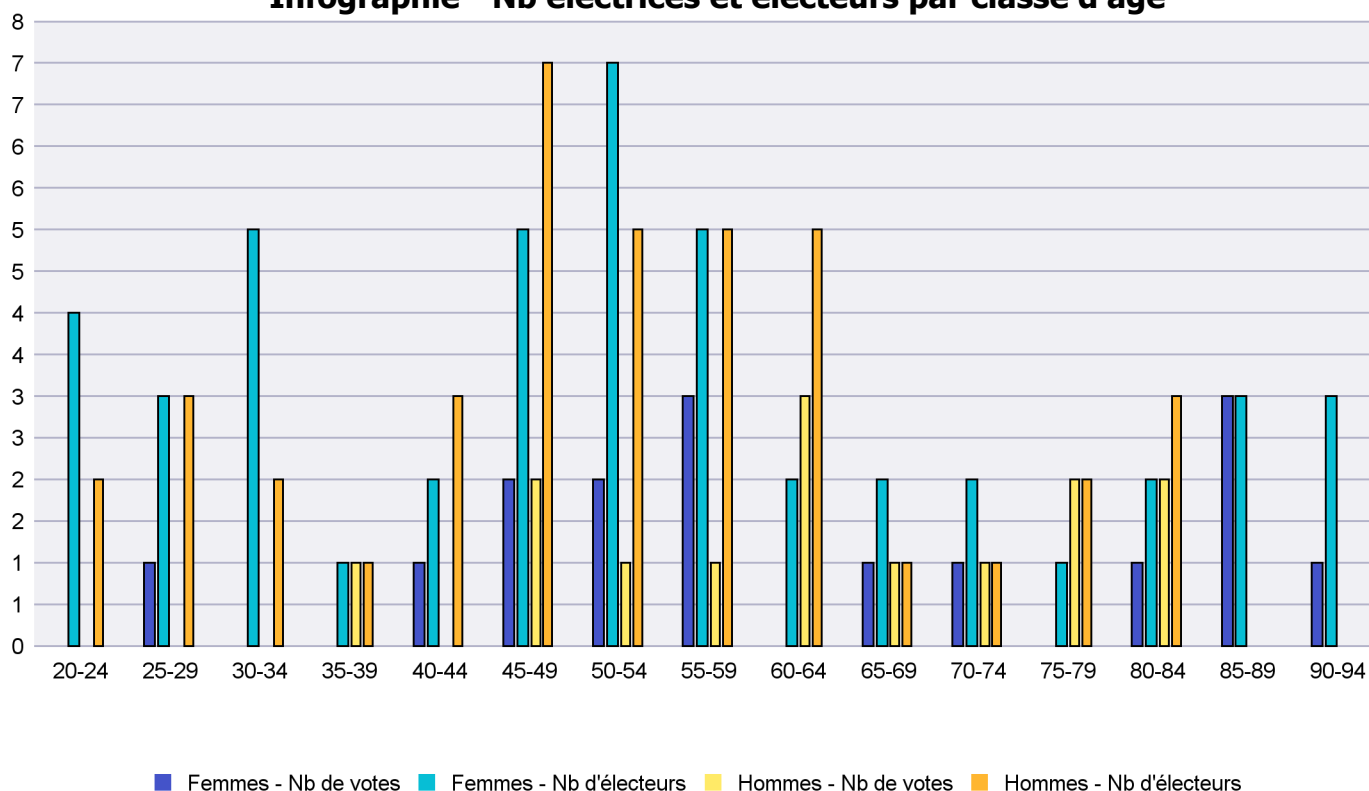
Scrutin : 10.06.2018

Tous les électeurs suisses de l'étranger

Commune : Les Brenets

| Classes d'âge | Femmes        |             |              | Hommes       |             |           | Total              |                |               |               |
|---------------|---------------|-------------|--------------|--------------|-------------|-----------|--------------------|----------------|---------------|---------------|
|               | Nb électrices | Nb de votes | % part.      | Nb électeurs | Nb de votes | % part.   | Nb total électeurs | Nb total votes | % total part. | % total votes |
| 20-24         | 4             |             |              | 2            |             |           | 6                  |                |               |               |
| 25-29         | 3             | 1           | 33.33        | 3            |             |           | 6                  | 1              | 16.67         | 3.33          |
| 30-34         | 5             |             |              | 2            |             |           | 7                  |                |               |               |
| 35-39         | 1             |             |              | 1            | 1           | 100       | 2                  | 1              | 50            | 3.33          |
| 40-44         | 2             | 1           | 50           | 3            |             |           | 5                  | 1              | 20            | 3.33          |
| 45-49         | 5             | 2           | 40           | 7            | 2           | 28.57     | 12                 | 4              | 33.33         | 13.33         |
| 50-54         | 7             | 2           | 28.57        | 5            | 1           | 20        | 12                 | 3              | 25            | 10            |
| 55-59         | 5             | 3           | 60           | 5            | 1           | 20        | 10                 | 4              | 40            | 13.33         |
| 60-64         | 2             |             |              | 5            | 3           | 60        | 7                  | 3              | 42.86         | 10            |
| 65-69         | 2             | 1           | 50           | 1            | 1           | 100       | 3                  | 2              | 66.67         | 6.67          |
| 70-74         | 2             | 1           | 50           | 1            | 1           | 100       | 3                  | 2              | 66.67         | 6.67          |
| 75-79         | 1             |             |              | 2            | 2           | 100       | 3                  | 2              | 66.67         | 6.67          |
| 80-84         | 2             | 1           | 50           | 3            | 2           | 66.67     | 5                  | 3              | 60            | 10            |
| 85-89         | 3             | 3           | 100          |              |             |           | 3                  | 3              | 100           | 10            |
| 90-94         | 3             | 1           | 33.33        |              |             |           | 3                  | 1              | 33.33         | 3.33          |
| <b>Totaux</b> | <b>47</b>     | <b>16</b>   | <b>34.04</b> | <b>40</b>    | <b>14</b>   | <b>35</b> | <b>87</b>          | <b>30</b>      | <b>34.48</b>  |               |

Infographie - Nb électrices et électeurs par classe d'âge



# Canton de Neuchâtel - Statistique de participation

Electrices et électeurs par classe d'âge

Date : 03.07.2018

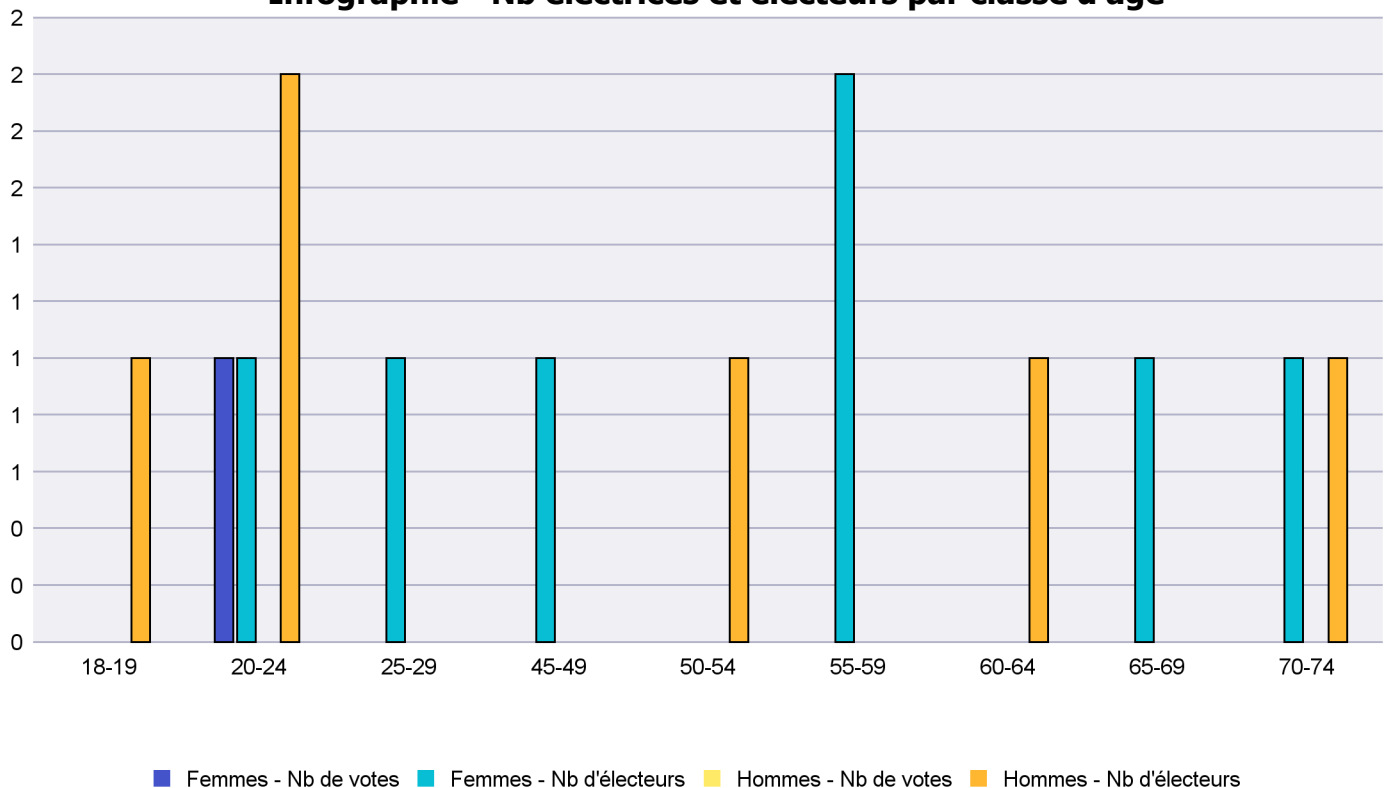
Scrutin : 10.06.2018

Tous les électeurs suisses de l'étranger

Commune : Les Planchettes

| Classes d'âge | Femmes        |             |              | Hommes       |             |         | Total              |                |               |               |
|---------------|---------------|-------------|--------------|--------------|-------------|---------|--------------------|----------------|---------------|---------------|
|               | Nb électrices | Nb de votes | % part.      | Nb électeurs | Nb de votes | % part. | Nb total électeurs | Nb total votes | % total part. | % total votes |
| 18-19         |               |             |              | 1            |             |         | 1                  |                |               |               |
| 20-24         | 1             | 1           | 100          | 2            |             |         | 3                  | 1              | 33.33         | 100           |
| 25-29         | 1             |             |              |              |             |         | 1                  |                |               |               |
| 45-49         | 1             |             |              |              |             |         | 1                  |                |               |               |
| 50-54         |               |             |              | 1            |             |         | 1                  |                |               |               |
| 55-59         | 2             |             |              |              |             |         | 2                  |                |               |               |
| 60-64         |               |             |              | 1            |             |         | 1                  |                |               |               |
| 65-69         | 1             |             |              |              |             |         | 1                  |                |               |               |
| 70-74         | 1             |             |              | 1            |             |         | 2                  |                |               |               |
| <b>Totaux</b> | <b>7</b>      | <b>1</b>    | <b>14.29</b> | <b>6</b>     |             |         | <b>13</b>          | <b>1</b>       | <b>7.69</b>   |               |

Infographie - Nb électrices et électeurs par classe d'âge



# Canton de Neuchâtel - Statistique de participation

Electrices et électeurs par classe d'âge

Date : 03.07.2018

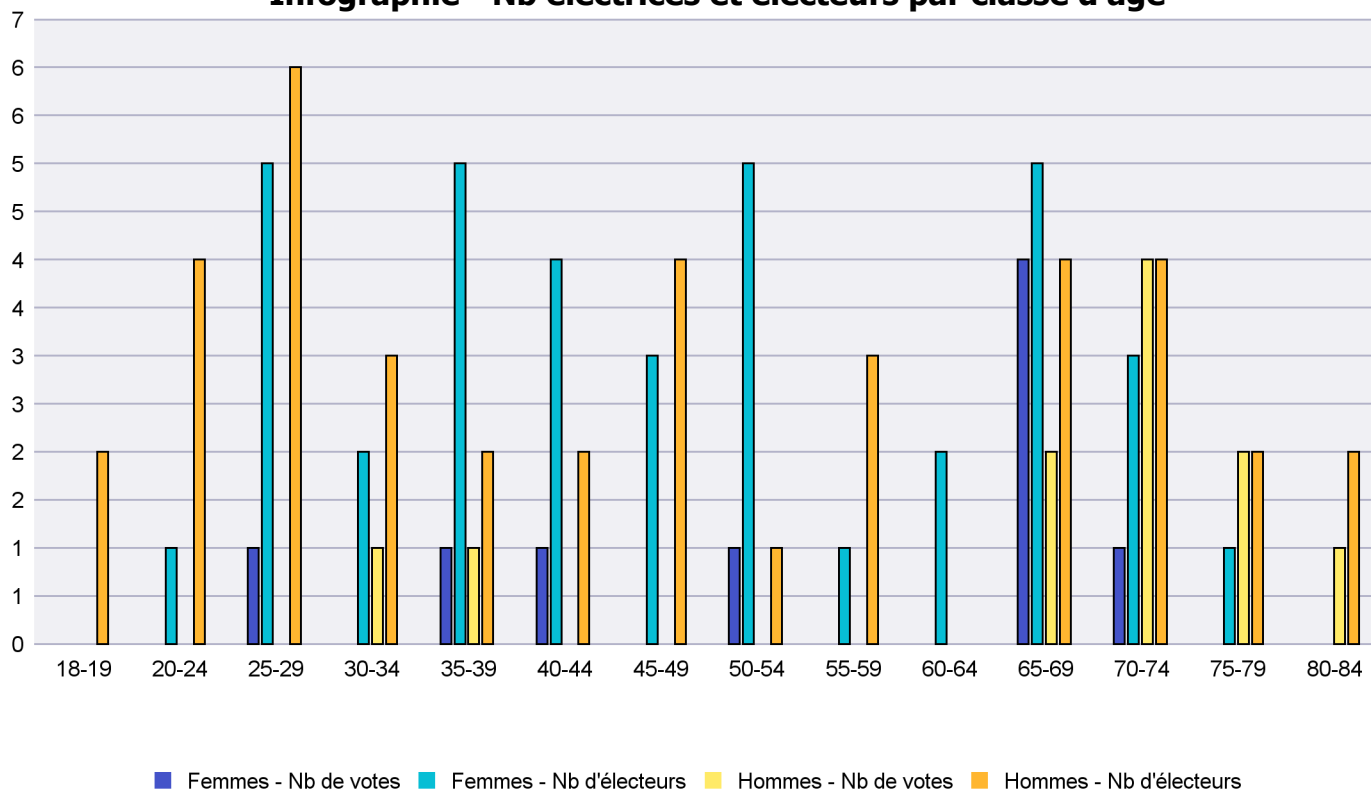
Scrutin : 10.06.2018

Tous les électeurs suisses de l'étranger

Commune : Les Ponts-de-Martel

| Classes d'âge | Femmes        |             |              | Hommes       |             |              | Total              |                |               |               |
|---------------|---------------|-------------|--------------|--------------|-------------|--------------|--------------------|----------------|---------------|---------------|
|               | Nb électrices | Nb de votes | % part.      | Nb électeurs | Nb de votes | % part.      | Nb total électeurs | Nb total votes | % total part. | % total votes |
| 18-19         |               |             |              | 2            |             |              | 2                  |                |               |               |
| 20-24         | 1             |             |              | 4            |             |              | 5                  |                |               |               |
| 25-29         | 5             | 1           | 20           | 6            |             |              | 11                 | 1              | 9.09          | 5             |
| 30-34         | 2             |             |              | 3            | 1           | 33.33        | 5                  | 1              | 20            | 5             |
| 35-39         | 5             | 1           | 20           | 2            | 1           | 50           | 7                  | 2              | 28.57         | 10            |
| 40-44         | 4             | 1           | 25           | 2            |             |              | 6                  | 1              | 16.67         | 5             |
| 45-49         | 3             |             |              | 4            |             |              | 7                  |                |               |               |
| 50-54         | 5             | 1           | 20           | 1            |             |              | 6                  | 1              | 16.67         | 5             |
| 55-59         | 1             |             |              | 3            |             |              | 4                  |                |               |               |
| 60-64         | 2             |             |              |              |             |              | 2                  |                |               |               |
| 65-69         | 5             | 4           | 80           | 4            | 2           | 50           | 9                  | 6              | 66.67         | 30            |
| 70-74         | 3             | 1           | 33.33        | 4            | 4           | 100          | 7                  | 5              | 71.43         | 25            |
| 75-79         | 1             |             |              | 2            | 2           | 100          | 3                  | 2              | 66.67         | 10            |
| 80-84         |               |             |              | 2            | 1           | 50           | 2                  | 1              | 50            | 5             |
| <b>Totaux</b> | <b>37</b>     | <b>9</b>    | <b>24.32</b> | <b>39</b>    | <b>11</b>   | <b>28.21</b> | <b>76</b>          | <b>20</b>      | <b>26.32</b>  |               |

Infographie - Nb électrices et électeurs par classe d'âge



# Canton de Neuchâtel - Statistique de participation

Electrices et électeurs par classe d'âge

Date : 03.07.2018

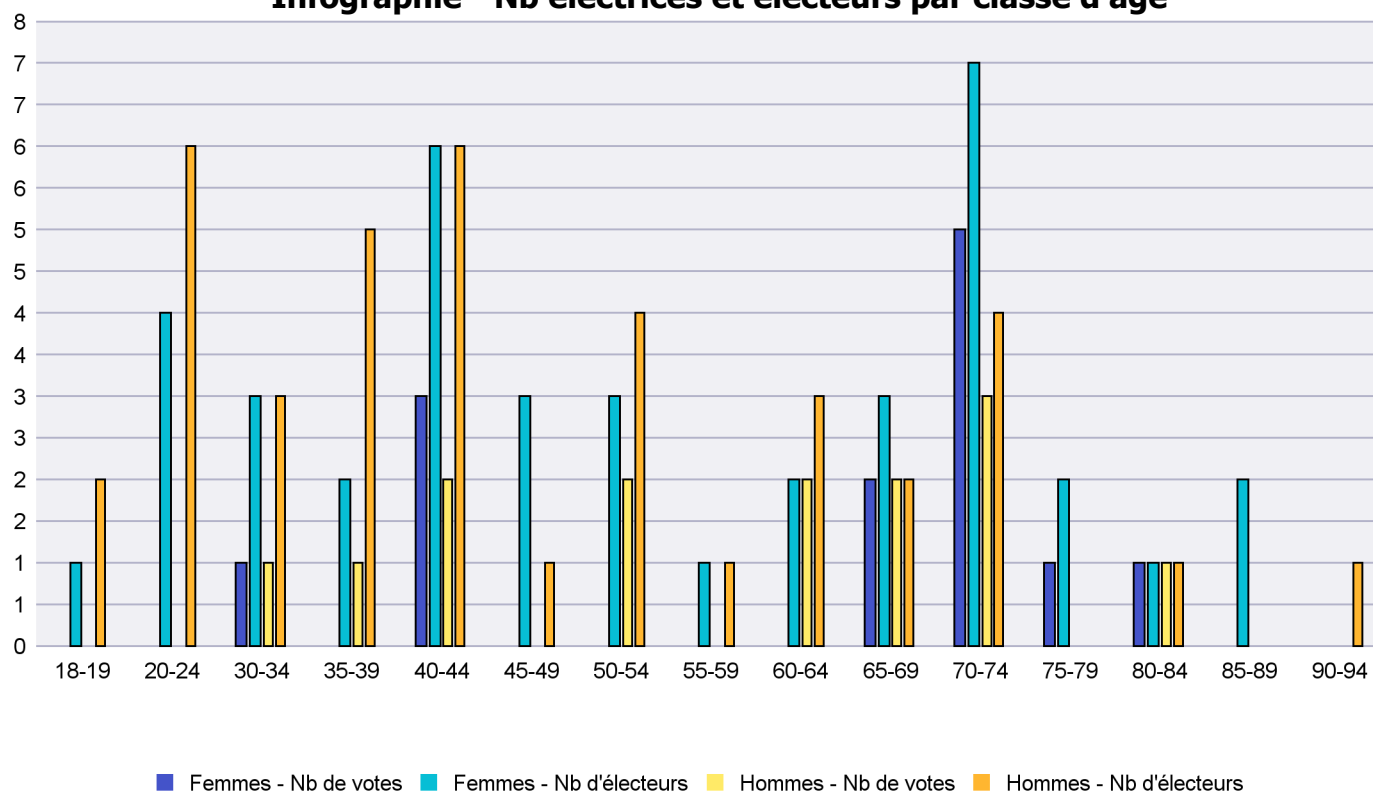
Scrutin : 10.06.2018

Tous les électeurs suisses de l'étranger

Commune : Les Verrières

| Classes d'âge | Femmes        |             |             | Hommes       |             |             | Total              |                |               |               |
|---------------|---------------|-------------|-------------|--------------|-------------|-------------|--------------------|----------------|---------------|---------------|
|               | Nb électrices | Nb de votes | % part.     | Nb électeurs | Nb de votes | % part.     | Nb total électeurs | Nb total votes | % total part. | % total votes |
| 18-19         | 1             |             |             | 2            |             |             | 3                  |                |               |               |
| 20-24         | 4             |             |             | 6            |             |             | 10                 |                |               |               |
| 30-34         | 3             | 1           | 33.33       | 3            | 1           | 33.33       | 6                  | 2              | 33.33         | 7.41          |
| 35-39         | 2             |             |             | 5            | 1           | 20          | 7                  | 1              | 14.29         | 3.7           |
| 40-44         | 6             | 3           | 50          | 6            | 2           | 33.33       | 12                 | 5              | 41.67         | 18.52         |
| 45-49         | 3             |             |             | 1            |             |             | 4                  |                |               |               |
| 50-54         | 3             |             |             | 4            | 2           | 50          | 7                  | 2              | 28.57         | 7.41          |
| 55-59         | 1             |             |             | 1            |             |             | 2                  |                |               |               |
| 60-64         | 2             |             |             | 3            | 2           | 66.67       | 5                  | 2              | 40            | 7.41          |
| 65-69         | 3             | 2           | 66.67       | 2            | 2           | 100         | 5                  | 4              | 80            | 14.81         |
| 70-74         | 7             | 5           | 71.43       | 4            | 3           | 75          | 11                 | 8              | 72.73         | 29.63         |
| 75-79         | 2             | 1           | 50          |              |             |             | 2                  | 1              | 50            | 3.7           |
| 80-84         | 1             | 1           | 100         | 1            | 1           | 100         | 2                  | 2              | 100           | 7.41          |
| 85-89         | 2             |             |             |              |             |             | 2                  |                |               |               |
| 90-94         |               |             |             | 1            |             |             | 1                  |                |               |               |
| <b>Totaux</b> | <b>40</b>     | <b>13</b>   | <b>32.5</b> | <b>39</b>    | <b>14</b>   | <b>35.9</b> | <b>79</b>          | <b>27</b>      | <b>34.18</b>  |               |

## Infographie - Nb électrices et électeurs par classe d'âge



# Canton de Neuchâtel - Statistique de participation

Electrices et électeurs par classe d'âge

Date : 03.07.2018

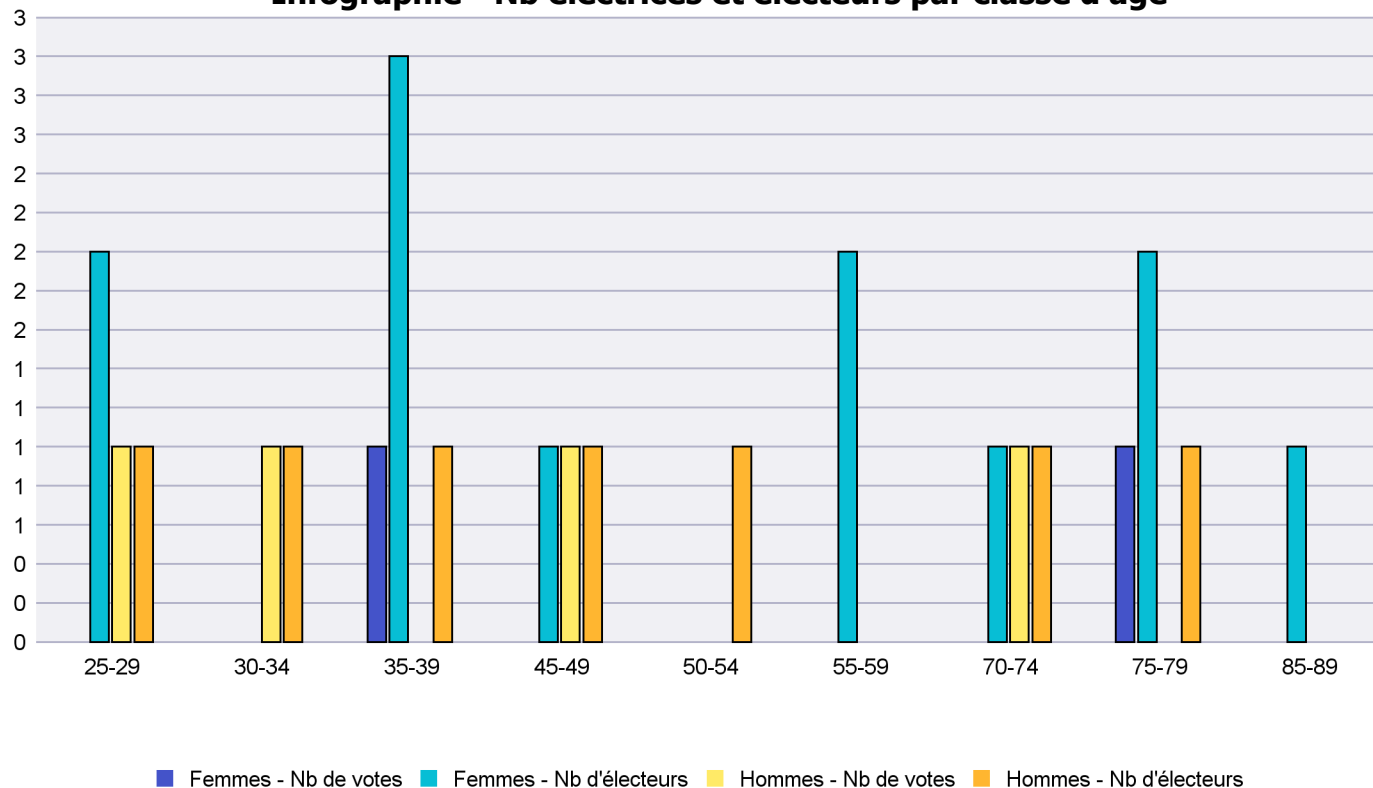
Scrutin : 10.06.2018

Tous les électeurs suisses de l'étranger

Commune : Lignières

| Classes d'âge | Femmes        |             |              | Hommes       |             |              | Total              |                |               |               |
|---------------|---------------|-------------|--------------|--------------|-------------|--------------|--------------------|----------------|---------------|---------------|
|               | Nb électrices | Nb de votes | % part.      | Nb électeurs | Nb de votes | % part.      | Nb total électeurs | Nb total votes | % total part. | % total votes |
| 25-29         | 2             |             |              | 1            | 1           | 100          | 3                  | 1              | 33.33         | 16.67         |
| 30-34         |               |             |              | 1            | 1           | 100          | 1                  | 1              | 100           | 16.67         |
| 35-39         | 3             | 1           | 33.33        | 1            |             |              | 4                  | 1              | 25            | 16.67         |
| 45-49         | 1             |             |              | 1            | 1           | 100          | 2                  | 1              | 50            | 16.67         |
| 50-54         |               |             |              | 1            |             |              | 1                  |                |               |               |
| 55-59         | 2             |             |              |              |             |              | 2                  |                |               |               |
| 70-74         | 1             |             |              | 1            | 1           | 100          | 2                  | 1              | 50            | 16.67         |
| 75-79         | 2             | 1           | 50           | 1            |             |              | 3                  | 1              | 33.33         | 16.67         |
| 85-89         | 1             |             |              |              |             |              | 1                  |                |               |               |
| <b>Totaux</b> | <b>12</b>     | <b>2</b>    | <b>16.67</b> | <b>7</b>     | <b>4</b>    | <b>57.14</b> | <b>19</b>          | <b>6</b>       | <b>31.58</b>  |               |

Infographie - Nb électrices et électeurs par classe d'âge



# Canton de Neuchâtel - Statistique de participation

Electrices et électeurs par classe d'âge

Date : 03.07.2018

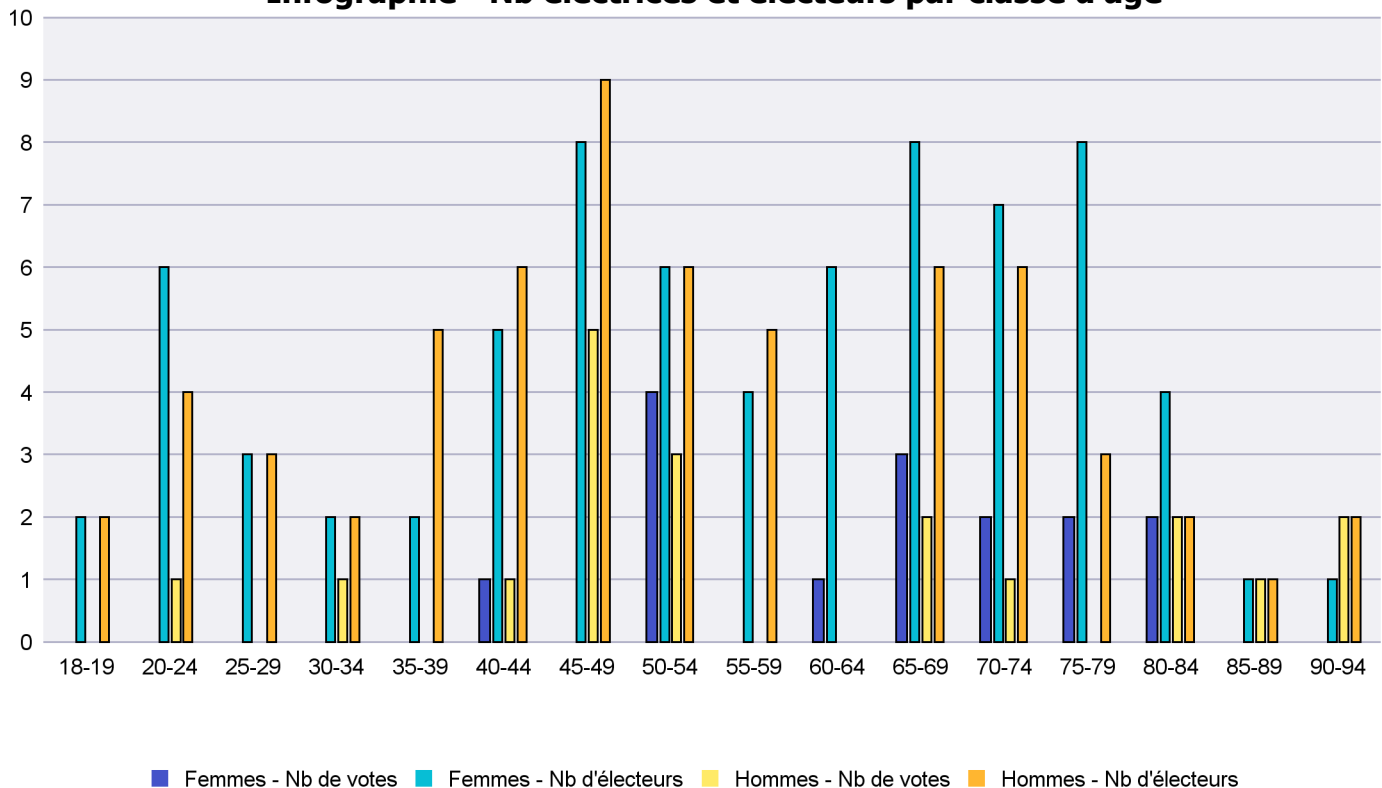
Scrutin : 10.06.2018

Tous les électeurs suisses de l'étranger

Commune : Milvignes

| Classes d'âge | Femmes        |             |              | Hommes       |             |              | Total              |                |               |               |
|---------------|---------------|-------------|--------------|--------------|-------------|--------------|--------------------|----------------|---------------|---------------|
|               | Nb électrices | Nb de votes | % part.      | Nb électeurs | Nb de votes | % part.      | Nb total électeurs | Nb total votes | % total part. | % total votes |
| 18-19         | 2             |             |              | 2            |             |              | 4                  |                |               |               |
| 20-24         | 6             |             |              | 4            | 1           | 25           | 10                 | 1              | 10            | 2.94          |
| 25-29         | 3             |             |              | 3            |             |              | 6                  |                |               |               |
| 30-34         | 2             |             |              | 2            | 1           | 50           | 4                  | 1              | 25            | 2.94          |
| 35-39         | 2             |             |              | 5            |             |              | 7                  |                |               |               |
| 40-44         | 5             | 1           | 20           | 6            | 1           | 16.67        | 11                 | 2              | 18.18         | 5.88          |
| 45-49         | 8             |             |              | 9            | 5           | 55.56        | 17                 | 5              | 29.41         | 14.71         |
| 50-54         | 6             | 4           | 66.67        | 6            | 3           | 50           | 12                 | 7              | 58.33         | 20.59         |
| 55-59         | 4             |             |              | 5            |             |              | 9                  |                |               |               |
| 60-64         | 6             | 1           | 16.67        |              |             |              | 6                  | 1              | 16.67         | 2.94          |
| 65-69         | 8             | 3           | 37.5         | 6            | 2           | 33.33        | 14                 | 5              | 35.71         | 14.71         |
| 70-74         | 7             | 2           | 28.57        | 6            | 1           | 16.67        | 13                 | 3              | 23.08         | 8.82          |
| 75-79         | 8             | 2           | 25           | 3            |             |              | 11                 | 2              | 18.18         | 5.88          |
| 80-84         | 4             | 2           | 50           | 2            | 2           | 100          | 6                  | 4              | 66.67         | 11.76         |
| 85-89         | 1             |             |              | 1            | 1           | 100          | 2                  | 1              | 50            | 2.94          |
| 90-94         | 1             |             |              | 2            | 2           | 100          | 3                  | 2              | 66.67         | 5.88          |
| <b>Totaux</b> | <b>73</b>     | <b>15</b>   | <b>20.55</b> | <b>62</b>    | <b>19</b>   | <b>30.65</b> | <b>135</b>         | <b>34</b>      | <b>25.19</b>  |               |

Infographie - Nb électrices et électeurs par classe d'âge





# Canton de Neuchâtel - Statistique de participation

Electrices et électeurs par classe d'âge

Date : 03.07.2018

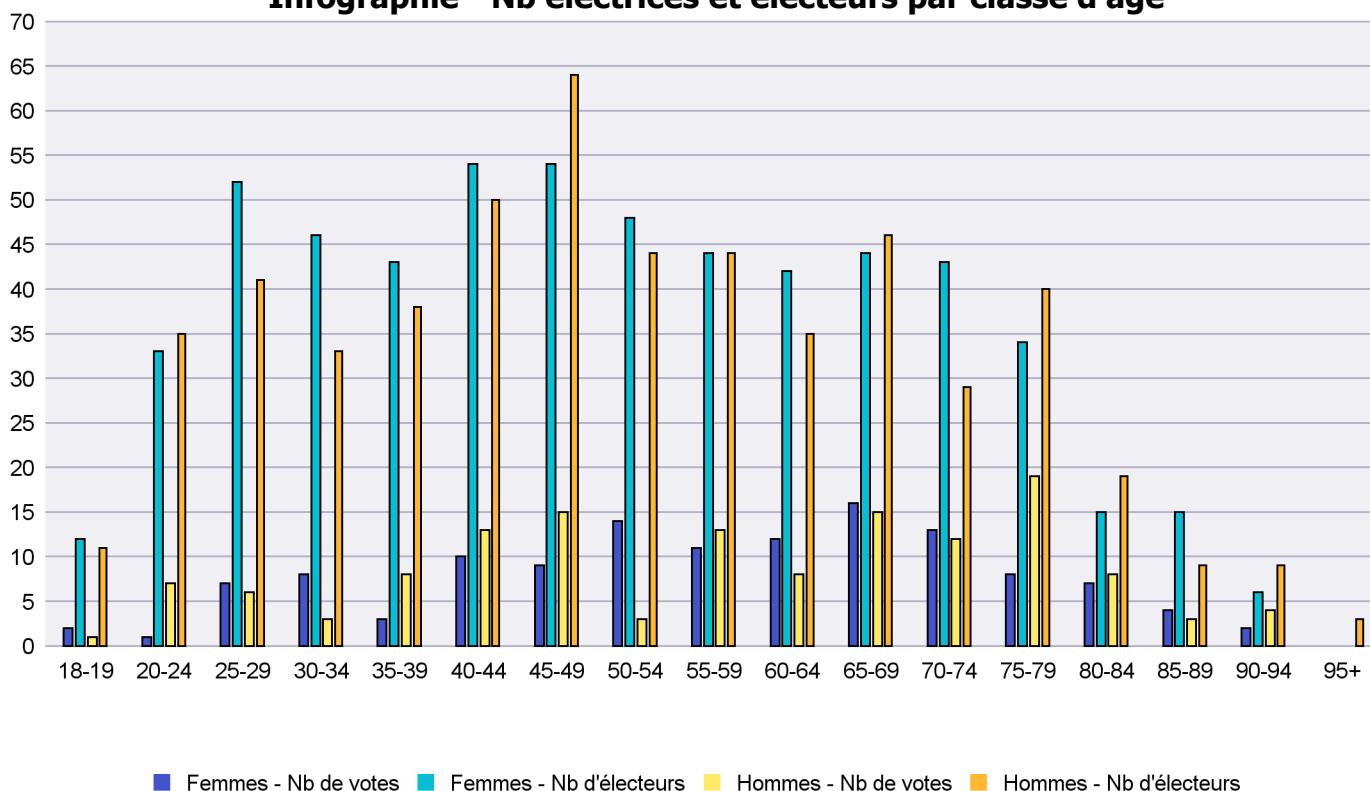
Scrutin : 10.06.2018

Tous les électeurs suisses de l'étranger

Commune : Neuchâtel

| Classes d'âge | Femmes        |             |              | Hommes       |             |              | Total              |                |               |               |
|---------------|---------------|-------------|--------------|--------------|-------------|--------------|--------------------|----------------|---------------|---------------|
|               | Nb électrices | Nb de votes | % part.      | Nb électeurs | Nb de votes | % part.      | Nb total électeurs | Nb total votes | % total part. | % total votes |
| 18-19         | 12            | 2           | 16.67        | 11           | 1           | 9.09         | 23                 | 3              | 13.04         | 1.13          |
| 20-24         | 33            | 1           | 3.03         | 35           | 7           | 20           | 68                 | 8              | 11.76         | 3.02          |
| 25-29         | 52            | 7           | 13.46        | 41           | 6           | 14.63        | 93                 | 13             | 13.98         | 4.91          |
| 30-34         | 46            | 8           | 17.39        | 33           | 3           | 9.09         | 79                 | 11             | 13.92         | 4.15          |
| 35-39         | 43            | 3           | 6.98         | 38           | 8           | 21.05        | 81                 | 11             | 13.58         | 4.15          |
| 40-44         | 54            | 10          | 18.52        | 50           | 13          | 26           | 104                | 23             | 22.12         | 8.68          |
| 45-49         | 54            | 9           | 16.67        | 64           | 15          | 23.44        | 118                | 24             | 20.34         | 9.06          |
| 50-54         | 48            | 14          | 29.17        | 44           | 3           | 6.82         | 92                 | 17             | 18.48         | 6.42          |
| 55-59         | 44            | 11          | 25           | 44           | 13          | 29.55        | 88                 | 24             | 27.27         | 9.06          |
| 60-64         | 42            | 12          | 28.57        | 35           | 8           | 22.86        | 77                 | 20             | 25.97         | 7.55          |
| 65-69         | 44            | 16          | 36.36        | 46           | 15          | 32.61        | 90                 | 31             | 34.44         | 11.7          |
| 70-74         | 43            | 13          | 30.23        | 29           | 12          | 41.38        | 72                 | 25             | 34.72         | 9.43          |
| 75-79         | 34            | 8           | 23.53        | 40           | 19          | 47.5         | 74                 | 27             | 36.49         | 10.19         |
| 80-84         | 15            | 7           | 46.67        | 19           | 8           | 42.11        | 34                 | 15             | 44.12         | 5.66          |
| 85-89         | 15            | 4           | 26.67        | 9            | 3           | 33.33        | 24                 | 7              | 29.17         | 2.64          |
| 90-94         | 6             | 2           | 33.33        | 9            | 4           | 44.44        | 15                 | 6              | 40            | 2.26          |
| 95+           |               |             |              | 3            |             |              | 3                  |                |               |               |
| <b>Totaux</b> | <b>585</b>    | <b>127</b>  | <b>21.71</b> | <b>550</b>   | <b>138</b>  | <b>25.09</b> | <b>1'135</b>       | <b>265</b>     | <b>23.35</b>  |               |

## Infographie - Nb électrices et électeurs par classe d'âge



# Canton de Neuchâtel - Statistique de participation

Electrices et électeurs par classe d'âge

Date : 03.07.2018

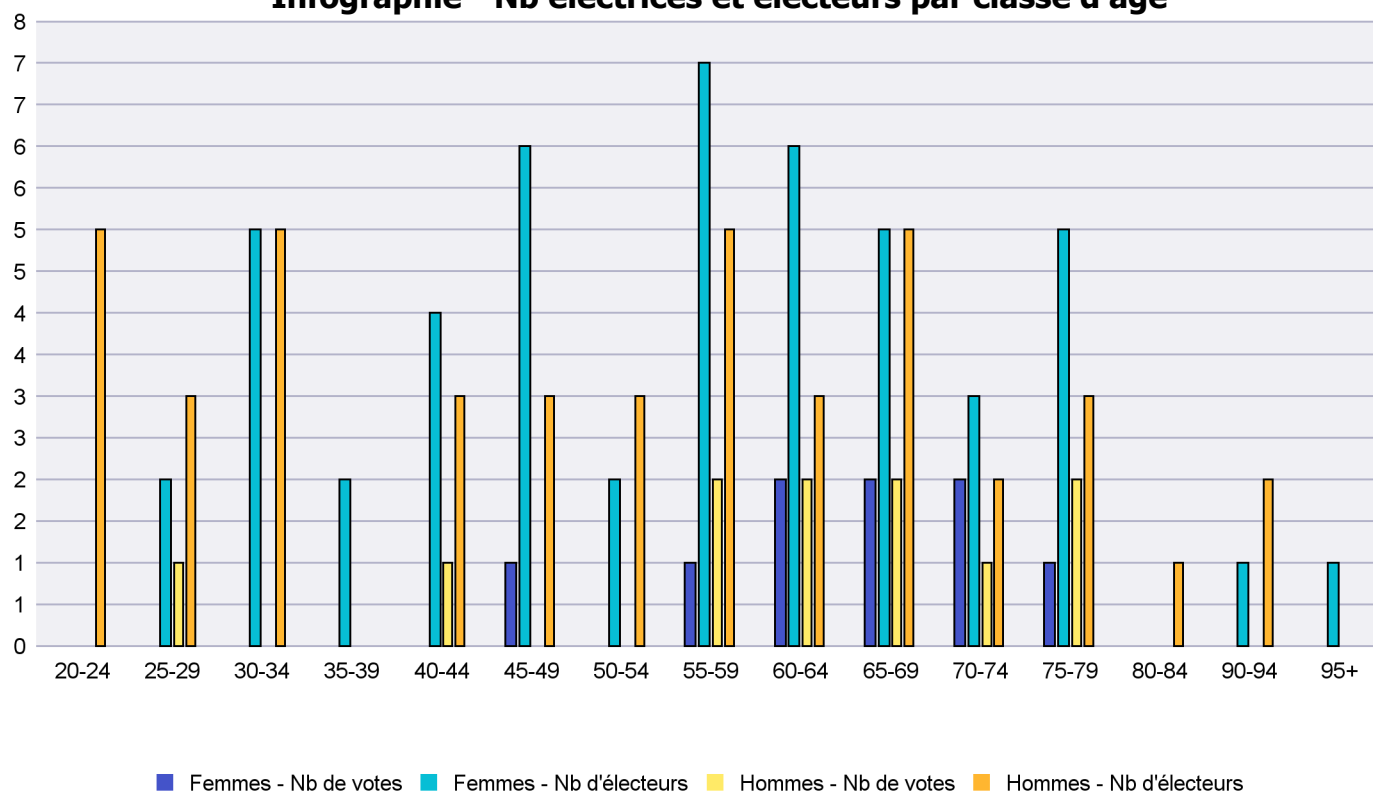
Scrutin : 10.06.2018

Tous les électeurs suisses de l'étranger

Commune : Peseux

| Classes d'âge | Femmes        |             |              | Hommes       |             |              | Total              |                |               |               |
|---------------|---------------|-------------|--------------|--------------|-------------|--------------|--------------------|----------------|---------------|---------------|
|               | Nb électrices | Nb de votes | % part.      | Nb électeurs | Nb de votes | % part.      | Nb total électeurs | Nb total votes | % total part. | % total votes |
| 20-24         |               |             |              | 5            |             |              | 5                  |                |               |               |
| 25-29         | 2             |             |              | 3            | 1           | 33.33        | 5                  | 1              | 20            | 5             |
| 30-34         | 5             |             |              | 5            |             |              | 10                 |                |               |               |
| 35-39         | 2             |             |              |              |             |              | 2                  |                |               |               |
| 40-44         | 4             |             |              | 3            | 1           | 33.33        | 7                  | 1              | 14.29         | 5             |
| 45-49         | 6             | 1           | 16.67        | 3            |             |              | 9                  | 1              | 11.11         | 5             |
| 50-54         | 2             |             |              | 3            |             |              | 5                  |                |               |               |
| 55-59         | 7             | 1           | 14.29        | 5            | 2           | 40           | 12                 | 3              | 25            | 15            |
| 60-64         | 6             | 2           | 33.33        | 3            | 2           | 66.67        | 9                  | 4              | 44.44         | 20            |
| 65-69         | 5             | 2           | 40           | 5            | 2           | 40           | 10                 | 4              | 40            | 20            |
| 70-74         | 3             | 2           | 66.67        | 2            | 1           | 50           | 5                  | 3              | 60            | 15            |
| 75-79         | 5             | 1           | 20           | 3            | 2           | 66.67        | 8                  | 3              | 37.5          | 15            |
| 80-84         |               |             |              | 1            |             |              | 1                  |                |               |               |
| 90-94         | 1             |             |              | 2            |             |              | 3                  |                |               |               |
| 95+           | 1             |             |              |              |             |              | 1                  |                |               |               |
| <b>Totaux</b> | <b>49</b>     | <b>9</b>    | <b>18.37</b> | <b>43</b>    | <b>11</b>   | <b>25.58</b> | <b>92</b>          | <b>20</b>      | <b>21.74</b>  |               |

Infographie - Nb électrices et électeurs par classe d'âge



# Canton de Neuchâtel - Statistique de participation

Electrices et électeurs par classe d'âge

Date : 03.07.2018

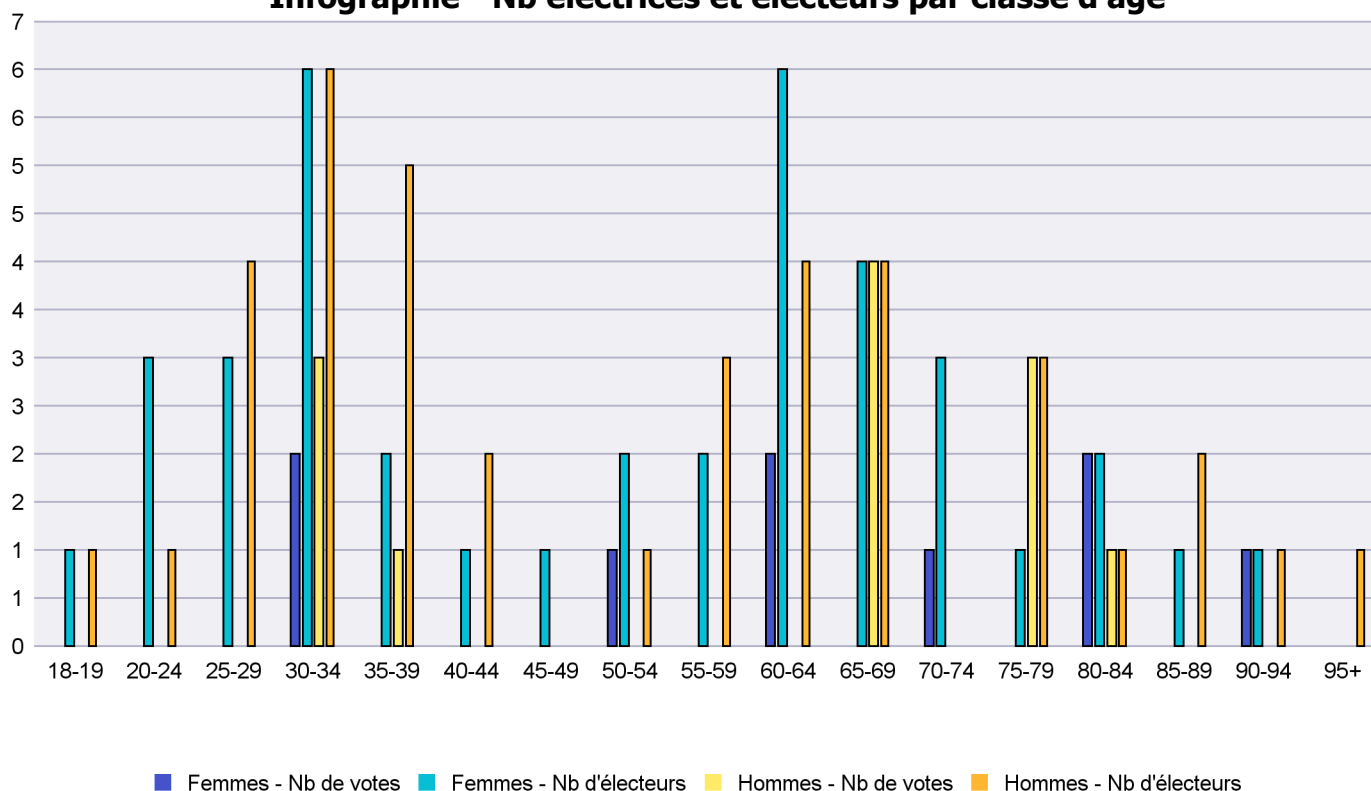
Scrutin : 10.06.2018

Tous les électeurs suisses de l'étranger

Commune : Rochefort

| Classes d'âge | Femmes        |             |              | Hommes       |             |              | Total              |                |               |               |
|---------------|---------------|-------------|--------------|--------------|-------------|--------------|--------------------|----------------|---------------|---------------|
|               | Nb électrices | Nb de votes | % part.      | Nb électeurs | Nb de votes | % part.      | Nb total électeurs | Nb total votes | % total part. | % total votes |
| 18-19         | 1             |             |              | 1            |             |              | 2                  |                |               |               |
| 20-24         | 3             |             |              | 1            |             |              | 4                  |                |               |               |
| 25-29         | 3             |             |              | 4            |             |              | 7                  |                |               |               |
| 30-34         | 6             | 2           | 33.33        | 6            | 3           | 50           | 12                 | 5              | 41.67         | 23.81         |
| 35-39         | 2             |             |              | 5            | 1           | 20           | 7                  | 1              | 14.29         | 4.76          |
| 40-44         | 1             |             |              | 2            |             |              | 3                  |                |               |               |
| 45-49         | 1             |             |              |              |             |              | 1                  |                |               |               |
| 50-54         | 2             | 1           | 50           | 1            |             |              | 3                  | 1              | 33.33         | 4.76          |
| 55-59         | 2             |             |              | 3            |             |              | 5                  |                |               |               |
| 60-64         | 6             | 2           | 33.33        | 4            |             |              | 10                 | 2              | 20            | 9.52          |
| 65-69         | 4             |             |              | 4            | 4           | 100          | 8                  | 4              | 50            | 19.05         |
| 70-74         | 3             | 1           | 33.33        |              |             |              | 3                  | 1              | 33.33         | 4.76          |
| 75-79         | 1             |             |              | 3            | 3           | 100          | 4                  | 3              | 75            | 14.29         |
| 80-84         | 2             | 2           | 100          | 1            | 1           | 100          | 3                  | 3              | 100           | 14.29         |
| 85-89         | 1             |             |              | 2            |             |              | 3                  |                |               |               |
| 90-94         | 1             | 1           | 100          | 1            |             |              | 2                  | 1              | 50            | 4.76          |
| 95+           |               |             |              | 1            |             |              | 1                  |                |               |               |
| <b>Totaux</b> | <b>39</b>     | <b>9</b>    | <b>23.08</b> | <b>39</b>    | <b>12</b>   | <b>30.77</b> | <b>78</b>          | <b>21</b>      | <b>26.92</b>  |               |

Infographie - Nb électrices et électeurs par classe d'âge



# Canton de Neuchâtel - Statistique de participation

Electrices et électeurs par classe d'âge

Date : 03.07.2018

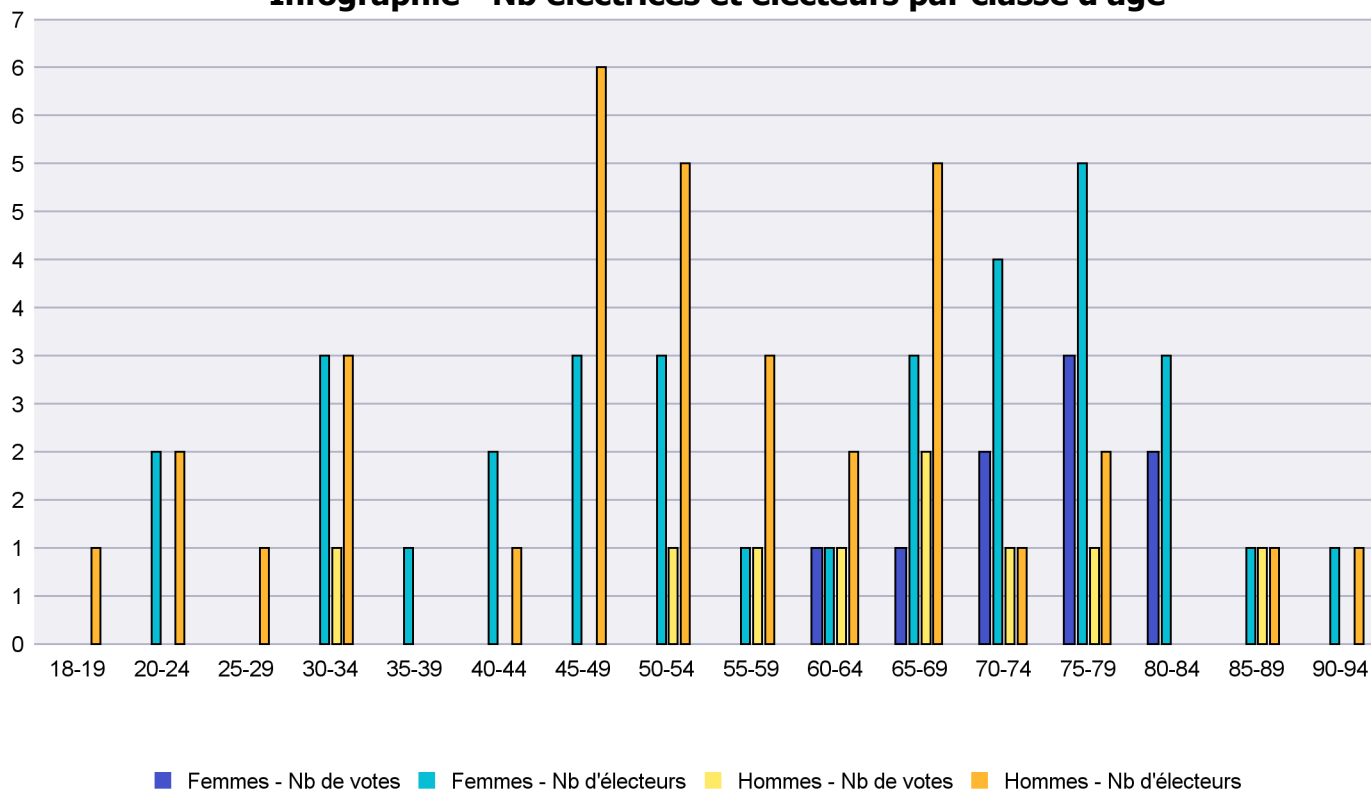
Scrutin : 10.06.2018

Tous les électeurs suisses de l'étranger

Commune : Saint-Blaise

| Classes d'âge | Femmes        |             |              | Hommes       |             |              | Total              |                |               |               |
|---------------|---------------|-------------|--------------|--------------|-------------|--------------|--------------------|----------------|---------------|---------------|
|               | Nb électrices | Nb de votes | % part.      | Nb électeurs | Nb de votes | % part.      | Nb total électeurs | Nb total votes | % total part. | % total votes |
| 18-19         |               |             |              | 1            |             |              | 1                  |                |               |               |
| 20-24         | 2             |             |              | 2            |             |              | 4                  |                |               |               |
| 25-29         |               |             |              | 1            |             |              | 1                  |                |               |               |
| 30-34         | 3             |             |              | 3            | 1           | 33.33        | 6                  | 1              | 16.67         | 5.56          |
| 35-39         | 1             |             |              |              |             |              | 1                  |                |               |               |
| 40-44         | 2             |             |              | 1            |             |              | 3                  |                |               |               |
| 45-49         | 3             |             |              | 6            |             |              | 9                  |                |               |               |
| 50-54         | 3             |             |              | 5            | 1           | 20           | 8                  | 1              | 12.5          | 5.56          |
| 55-59         | 1             |             |              | 3            | 1           | 33.33        | 4                  | 1              | 25            | 5.56          |
| 60-64         | 1             | 1           | 100          | 2            | 1           | 50           | 3                  | 2              | 66.67         | 11.11         |
| 65-69         | 3             | 1           | 33.33        | 5            | 2           | 40           | 8                  | 3              | 37.5          | 16.67         |
| 70-74         | 4             | 2           | 50           | 1            | 1           | 100          | 5                  | 3              | 60            | 16.67         |
| 75-79         | 5             | 3           | 60           | 2            | 1           | 50           | 7                  | 4              | 57.14         | 22.22         |
| 80-84         | 3             | 2           | 66.67        |              |             |              | 3                  | 2              | 66.67         | 11.11         |
| 85-89         | 1             |             |              | 1            | 1           | 100          | 2                  | 1              | 50            | 5.56          |
| 90-94         | 1             |             |              | 1            |             |              | 2                  |                |               |               |
| <b>Totaux</b> | <b>33</b>     | <b>9</b>    | <b>27.27</b> | <b>34</b>    | <b>9</b>    | <b>26.47</b> | <b>67</b>          | <b>18</b>      | <b>26.87</b>  |               |

## Infographie - Nb électrices et électeurs par classe d'âge



# Canton de Neuchâtel - Statistique de participation

Electrices et électeurs par classe d'âge

Date : 03.07.2018

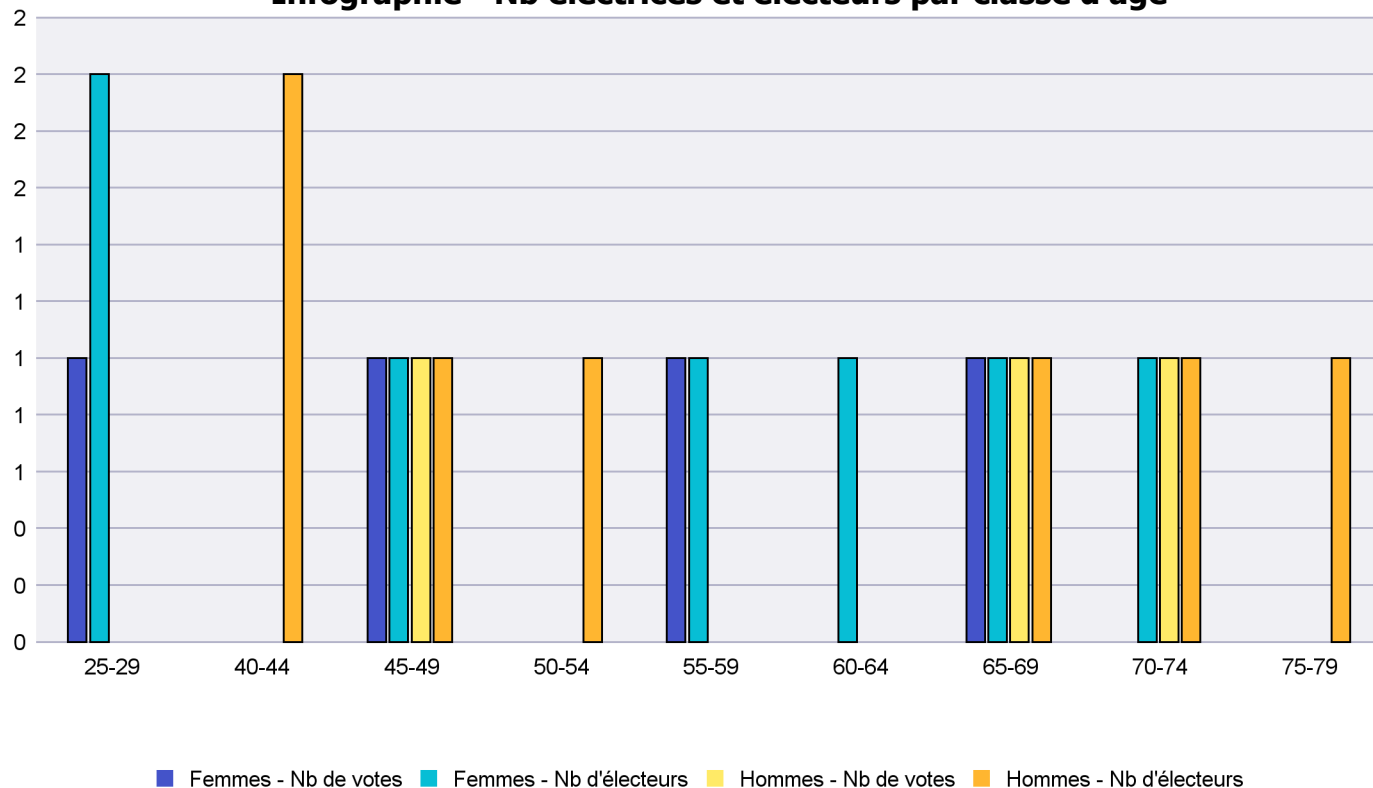
Scrutin : 10.06.2018

Tous les électeurs suisses de l'étranger

Commune : Valangin

| Classes d'âge | Femmes        |             |              | Hommes       |             |              | Total              |                |               |               |
|---------------|---------------|-------------|--------------|--------------|-------------|--------------|--------------------|----------------|---------------|---------------|
|               | Nb électrices | Nb de votes | % part.      | Nb électeurs | Nb de votes | % part.      | Nb total électeurs | Nb total votes | % total part. | % total votes |
| 25-29         | 2             | 1           | 50           |              |             |              | 2                  | 1              | 50            | 14.29         |
| 40-44         |               |             |              | 2            |             |              | 2                  |                |               |               |
| 45-49         | 1             | 1           | 100          | 1            | 1           | 100          | 2                  | 2              | 100           | 28.57         |
| 50-54         |               |             |              | 1            |             |              | 1                  |                |               |               |
| 55-59         | 1             | 1           | 100          |              |             |              | 1                  | 1              | 100           | 14.29         |
| 60-64         | 1             |             |              |              |             |              | 1                  |                |               |               |
| 65-69         | 1             | 1           | 100          | 1            | 1           | 100          | 2                  | 2              | 100           | 28.57         |
| 70-74         | 1             |             |              | 1            | 1           | 100          | 2                  | 1              | 50            | 14.29         |
| 75-79         |               |             |              | 1            |             |              | 1                  |                |               |               |
| <b>Totaux</b> | <b>7</b>      | <b>4</b>    | <b>57.14</b> | <b>7</b>     | <b>3</b>    | <b>42.86</b> | <b>14</b>          | <b>7</b>       | <b>50</b>     |               |

## Infographie - Nb électrices et électeurs par classe d'âge



# Canton de Neuchâtel - Statistique de participation

Electrices et électeurs par classe d'âge

Date : 03.07.2018

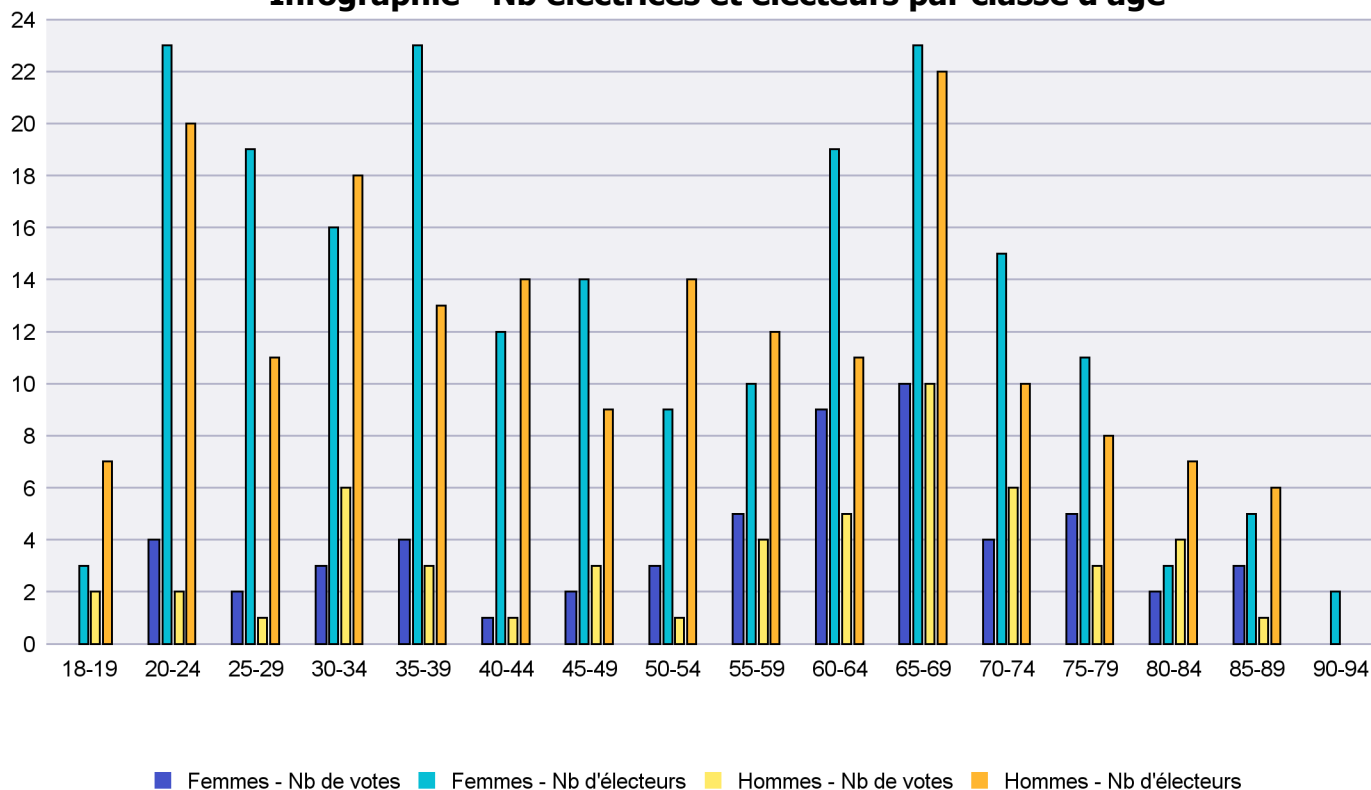
Scrutin : 10.06.2018

Tous les électeurs suisses de l'étranger

Commune : Val-de-Ruz

| Classes d'âge | Femmes        |             |              | Hommes       |             |              | Total              |                |               |               |
|---------------|---------------|-------------|--------------|--------------|-------------|--------------|--------------------|----------------|---------------|---------------|
|               | Nb électrices | Nb de votes | % part.      | Nb électeurs | Nb de votes | % part.      | Nb total électeurs | Nb total votes | % total part. | % total votes |
| 18-19         | 3             |             |              | 7            | 2           | 28.57        | 10                 | 2              | 20            | 1.83          |
| 20-24         | 23            | 4           | 17.39        | 20           | 2           | 10           | 43                 | 6              | 13.95         | 5.5           |
| 25-29         | 19            | 2           | 10.53        | 11           | 1           | 9.09         | 30                 | 3              | 10            | 2.75          |
| 30-34         | 16            | 3           | 18.75        | 18           | 6           | 33.33        | 34                 | 9              | 26.47         | 8.26          |
| 35-39         | 23            | 4           | 17.39        | 13           | 3           | 23.08        | 36                 | 7              | 19.44         | 6.42          |
| 40-44         | 12            | 1           | 8.33         | 14           | 1           | 7.14         | 26                 | 2              | 7.69          | 1.83          |
| 45-49         | 14            | 2           | 14.29        | 9            | 3           | 33.33        | 23                 | 5              | 21.74         | 4.59          |
| 50-54         | 9             | 3           | 33.33        | 14           | 1           | 7.14         | 23                 | 4              | 17.39         | 3.67          |
| 55-59         | 10            | 5           | 50           | 12           | 4           | 33.33        | 22                 | 9              | 40.91         | 8.26          |
| 60-64         | 19            | 9           | 47.37        | 11           | 5           | 45.45        | 30                 | 14             | 46.67         | 12.84         |
| 65-69         | 23            | 10          | 43.48        | 22           | 10          | 45.45        | 45                 | 20             | 44.44         | 18.35         |
| 70-74         | 15            | 4           | 26.67        | 10           | 6           | 60           | 25                 | 10             | 40            | 9.17          |
| 75-79         | 11            | 5           | 45.45        | 8            | 3           | 37.5         | 19                 | 8              | 42.11         | 7.34          |
| 80-84         | 3             | 2           | 66.67        | 7            | 4           | 57.14        | 10                 | 6              | 60            | 5.5           |
| 85-89         | 5             | 3           | 60           | 6            | 1           | 16.67        | 11                 | 4              | 36.36         | 3.67          |
| 90-94         | 2             |             |              |              |             |              | 2                  |                |               |               |
| <b>Totaux</b> | <b>207</b>    | <b>57</b>   | <b>27.54</b> | <b>182</b>   | <b>52</b>   | <b>28.57</b> | <b>389</b>         | <b>109</b>     | <b>28.02</b>  |               |

Infographie - Nb électrices et électeurs par classe d'âge



# Canton de Neuchâtel - Statistique de participation

Electrices et électeurs par classe d'âge

Date : 03.07.2018

Scrutin : 10.06.2018

Tous les électeurs suisses de l'étranger

Commune : Val-de-Travers

| Classes d'âge | Femmes        |             |              | Hommes       |             |              | Total              |                |               |               |
|---------------|---------------|-------------|--------------|--------------|-------------|--------------|--------------------|----------------|---------------|---------------|
|               | Nb électrices | Nb de votes | % part.      | Nb électeurs | Nb de votes | % part.      | Nb total électeurs | Nb total votes | % total part. | % total votes |
| 18-19         | 8             | 4           | 50           | 6            | 1           | 16.67        | 14                 | 5              | 35.71         | 3.62          |
| 20-24         | 23            | 4           | 17.39        | 26           | 3           | 11.54        | 49                 | 7              | 14.29         | 5.07          |
| 25-29         | 22            | 7           | 31.82        | 19           | 3           | 15.79        | 41                 | 10             | 24.39         | 7.25          |
| 30-34         | 27            | 3           | 11.11        | 22           | 5           | 22.73        | 49                 | 8              | 16.33         | 5.8           |
| 35-39         | 13            | 2           | 15.38        | 20           | 2           | 10           | 33                 | 4              | 12.12         | 2.9           |
| 40-44         | 14            | 5           | 35.71        | 17           | 2           | 11.76        | 31                 | 7              | 22.58         | 5.07          |
| 45-49         | 14            | 4           | 28.57        | 15           | 4           | 26.67        | 29                 | 8              | 27.59         | 5.8           |
| 50-54         | 15            | 5           | 33.33        | 21           | 4           | 19.05        | 36                 | 9              | 25            | 6.52          |
| 55-59         | 13            | 4           | 30.77        | 18           |             |              | 31                 | 4              | 12.9          | 2.9           |
| 60-64         | 28            | 8           | 28.57        | 16           | 7           | 43.75        | 44                 | 15             | 34.09         | 10.87         |
| 65-69         | 29            | 14          | 48.28        | 12           | 8           | 66.67        | 41                 | 22             | 53.66         | 15.94         |
| 70-74         | 17            | 7           | 41.18        | 19           | 7           | 36.84        | 36                 | 14             | 38.89         | 10.14         |
| 75-79         | 9             | 5           | 55.56        | 12           | 6           | 50           | 21                 | 11             | 52.38         | 7.97          |
| 80-84         | 7             | 3           | 42.86        | 4            | 2           | 50           | 11                 | 5              | 45.45         | 3.62          |
| 85-89         | 4             | 2           | 50           | 7            | 4           | 57.14        | 11                 | 6              | 54.55         | 4.35          |
| 90-94         | 6             | 3           | 50           | 3            |             |              | 9                  | 3              | 33.33         | 2.17          |
| 95+           | 2             |             |              | 1            |             |              | 3                  |                |               |               |
| <b>Totaux</b> | <b>251</b>    | <b>80</b>   | <b>31.87</b> | <b>238</b>   | <b>58</b>   | <b>24.37</b> | <b>489</b>         | <b>138</b>     | <b>28.22</b>  |               |

## Infographie - Nb électrices et électeurs par classe d'âge

