

# Canton de Neuchâtel - Statistique de participation

Electrices et électeurs par classe d'âge

Date : 11.03.2018

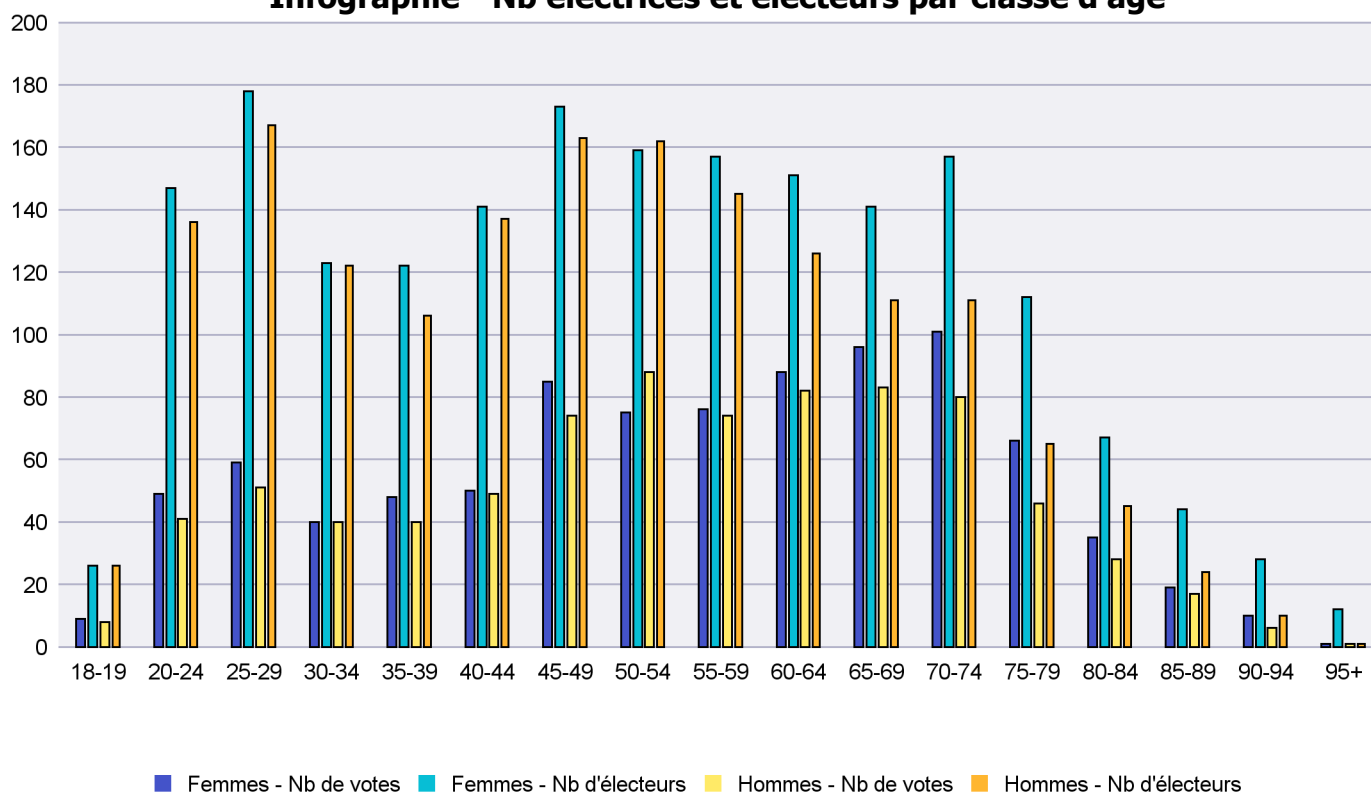
Scrutin : 04.03.2018

Tous les électeurs suisses

Commune : Boudry

| Classes d'âge | Femmes        |             |             | Hommes       |             |              | Total              |                |               |               |
|---------------|---------------|-------------|-------------|--------------|-------------|--------------|--------------------|----------------|---------------|---------------|
|               | Nb électrices | Nb de votes | % part.     | Nb électeurs | Nb de votes | % part.      | Nb total électeurs | Nb total votes | % total part. | % total votes |
| 18-19         | 26            | 9           | 34.62       | 26           | 8           | 30.77        | 52                 | 17             | 32.69         | 0.99          |
| 20-24         | 147           | 49          | 33.33       | 136          | 41          | 30.15        | 283                | 90             | 31.8          | 5.25          |
| 25-29         | 178           | 59          | 33.15       | 167          | 51          | 30.54        | 345                | 110            | 31.88         | 6.41          |
| 30-34         | 123           | 40          | 32.52       | 122          | 40          | 32.79        | 245                | 80             | 32.65         | 4.66          |
| 35-39         | 122           | 48          | 39.34       | 106          | 40          | 37.74        | 228                | 88             | 38.6          | 5.13          |
| 40-44         | 141           | 50          | 35.46       | 137          | 49          | 35.77        | 278                | 99             | 35.61         | 5.77          |
| 45-49         | 173           | 85          | 49.13       | 163          | 74          | 45.4         | 336                | 159            | 47.32         | 9.27          |
| 50-54         | 159           | 75          | 47.17       | 162          | 88          | 54.32        | 321                | 163            | 50.78         | 9.5           |
| 55-59         | 157           | 76          | 48.41       | 145          | 74          | 51.03        | 302                | 150            | 49.67         | 8.75          |
| 60-64         | 151           | 88          | 58.28       | 126          | 82          | 65.08        | 277                | 170            | 61.37         | 9.91          |
| 65-69         | 141           | 96          | 68.09       | 111          | 83          | 74.77        | 252                | 179            | 71.03         | 10.44         |
| 70-74         | 157           | 101         | 64.33       | 111          | 80          | 72.07        | 268                | 181            | 67.54         | 10.55         |
| 75-79         | 112           | 66          | 58.93       | 65           | 46          | 70.77        | 177                | 112            | 63.28         | 6.53          |
| 80-84         | 67            | 35          | 52.24       | 45           | 28          | 62.22        | 112                | 63             | 56.25         | 3.67          |
| 85-89         | 44            | 19          | 43.18       | 24           | 17          | 70.83        | 68                 | 36             | 52.94         | 2.1           |
| 90-94         | 28            | 10          | 35.71       | 10           | 6           | 60           | 38                 | 16             | 42.11         | 0.93          |
| 95+           | 12            | 1           | 8.33        | 1            | 1           | 100          | 13                 | 2              | 15.38         | 0.12          |
| <b>Totaux</b> | <b>1'938</b>  | <b>907</b>  | <b>46.8</b> | <b>1'657</b> | <b>808</b>  | <b>48.76</b> | <b>3'595</b>       | <b>1'715</b>   | <b>47.71</b>  |               |

## Infographie - Nb électrices et électeurs par classe d'âge



# Canton de Neuchâtel - Statistique de participation

Electrices et électeurs par classe d'âge

Date : 11.03.2018

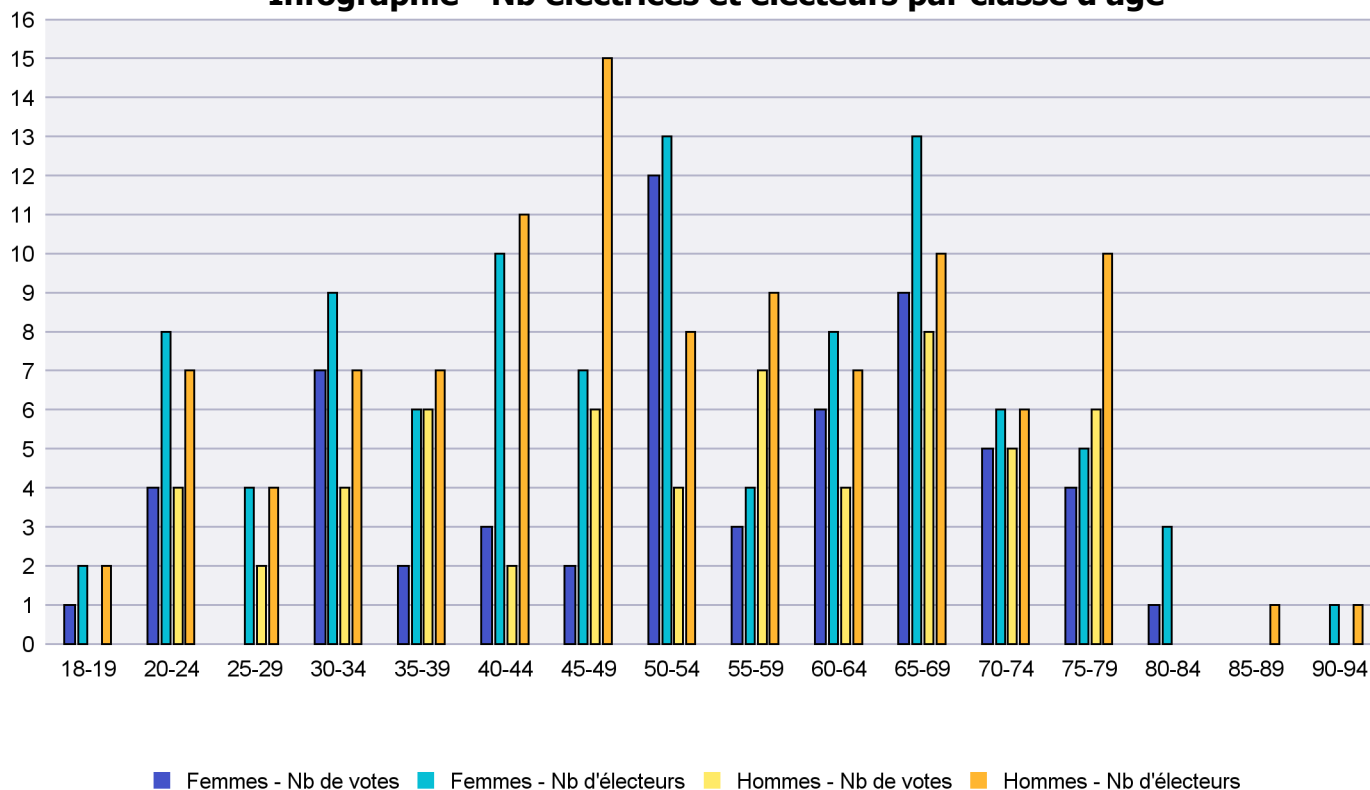
Scrutin : 04.03.2018

Tous les électeurs suisses

Commune : Brot-Plamboz

| Classes d'âge | Femmes        |             |             | Hommes       |             |              | Total              |                |               |               |
|---------------|---------------|-------------|-------------|--------------|-------------|--------------|--------------------|----------------|---------------|---------------|
|               | Nb électrices | Nb de votes | % part.     | Nb électeurs | Nb de votes | % part.      | Nb total électeurs | Nb total votes | % total part. | % total votes |
| 18-19         | 2             | 1           | 50          | 2            |             |              | 4                  | 1              | 25            | 0.85          |
| 20-24         | 8             | 4           | 50          | 7            | 4           | 57.14        | 15                 | 8              | 53.33         | 6.84          |
| 25-29         | 4             |             |             | 4            | 2           | 50           | 8                  | 2              | 25            | 1.71          |
| 30-34         | 9             | 7           | 77.78       | 7            | 4           | 57.14        | 16                 | 11             | 68.75         | 9.4           |
| 35-39         | 6             | 2           | 33.33       | 7            | 6           | 85.71        | 13                 | 8              | 61.54         | 6.84          |
| 40-44         | 10            | 3           | 30          | 11           | 2           | 18.18        | 21                 | 5              | 23.81         | 4.27          |
| 45-49         | 7             | 2           | 28.57       | 15           | 6           | 40           | 22                 | 8              | 36.36         | 6.84          |
| 50-54         | 13            | 12          | 92.31       | 8            | 4           | 50           | 21                 | 16             | 76.19         | 13.68         |
| 55-59         | 4             | 3           | 75          | 9            | 7           | 77.78        | 13                 | 10             | 76.92         | 8.55          |
| 60-64         | 8             | 6           | 75          | 7            | 4           | 57.14        | 15                 | 10             | 66.67         | 8.55          |
| 65-69         | 13            | 9           | 69.23       | 10           | 8           | 80           | 23                 | 17             | 73.91         | 14.53         |
| 70-74         | 6             | 5           | 83.33       | 6            | 5           | 83.33        | 12                 | 10             | 83.33         | 8.55          |
| 75-79         | 5             | 4           | 80          | 10           | 6           | 60           | 15                 | 10             | 66.67         | 8.55          |
| 80-84         | 3             | 1           | 33.33       |              |             |              | 3                  | 1              | 33.33         | 0.85          |
| 85-89         |               |             |             | 1            |             |              | 1                  |                |               |               |
| 90-94         | 1             |             |             | 1            |             |              | 2                  |                |               |               |
| <b>Totaux</b> | <b>99</b>     | <b>59</b>   | <b>59.6</b> | <b>105</b>   | <b>58</b>   | <b>55.24</b> | <b>204</b>         | <b>117</b>     | <b>57.35</b>  |               |

Infographie - Nb électrices et électeurs par classe d'âge



# Canton de Neuchâtel - Statistique de participation

Electrices et électeurs par classe d'âge

Date : 11.03.2018

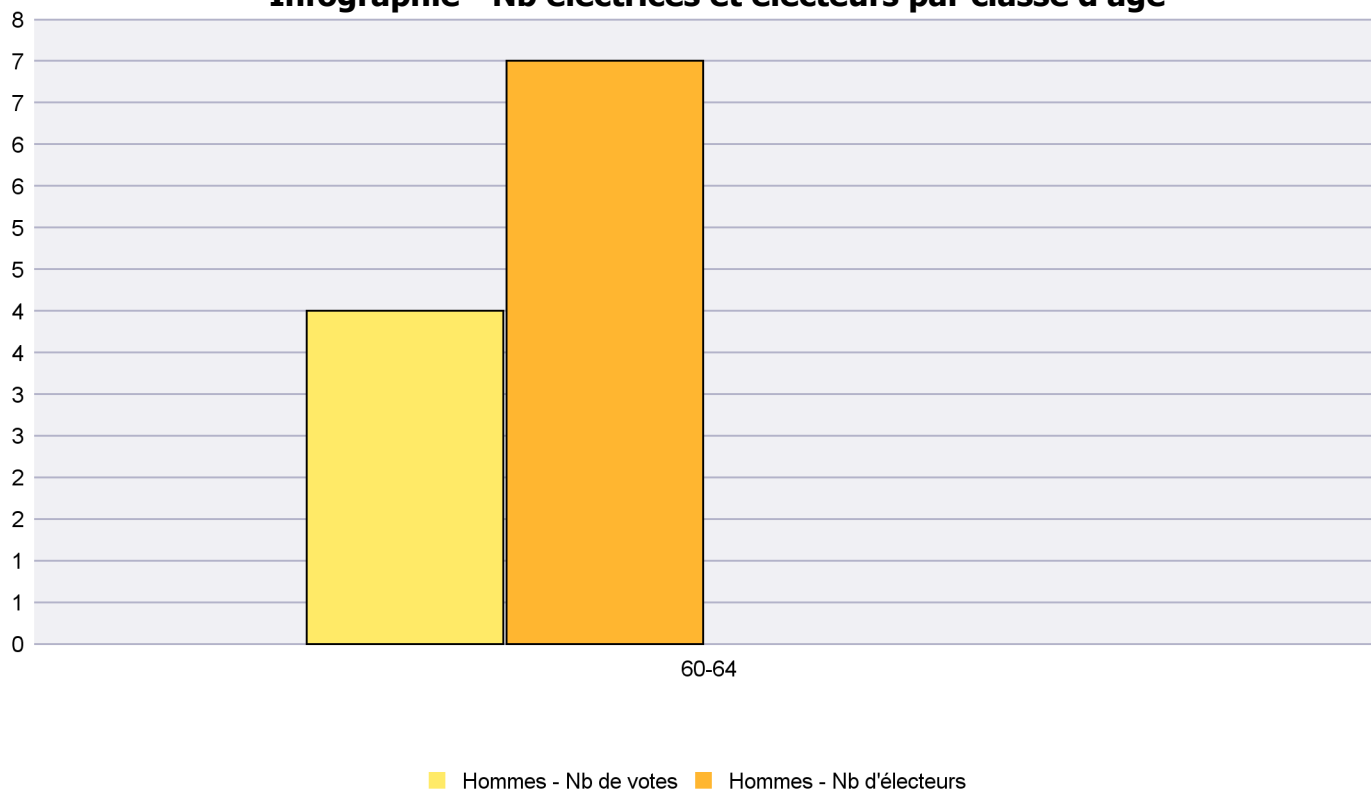
Scrutin : 04.03.2018

Tous les électeurs suisses

Commune : Commune Commission

| Classes d'âge | Hommes       |             |         | Total              |                |               |               |
|---------------|--------------|-------------|---------|--------------------|----------------|---------------|---------------|
|               | Nb électeurs | Nb de votes | % part. | Nb total électeurs | Nb total votes | % total part. | % total votes |
| 60-64         | 7            | 4           | 57.14   | 7                  | 4              | 57.14         | 100           |
| Totaux        | 7            | 4           | 57.14   | 7                  | 4              | 57.14         |               |

Infographie - Nb électrices et électeurs par classe d'âge



# Canton de Neuchâtel - Statistique de participation

Electrices et électeurs par classe d'âge

Date : 11.03.2018

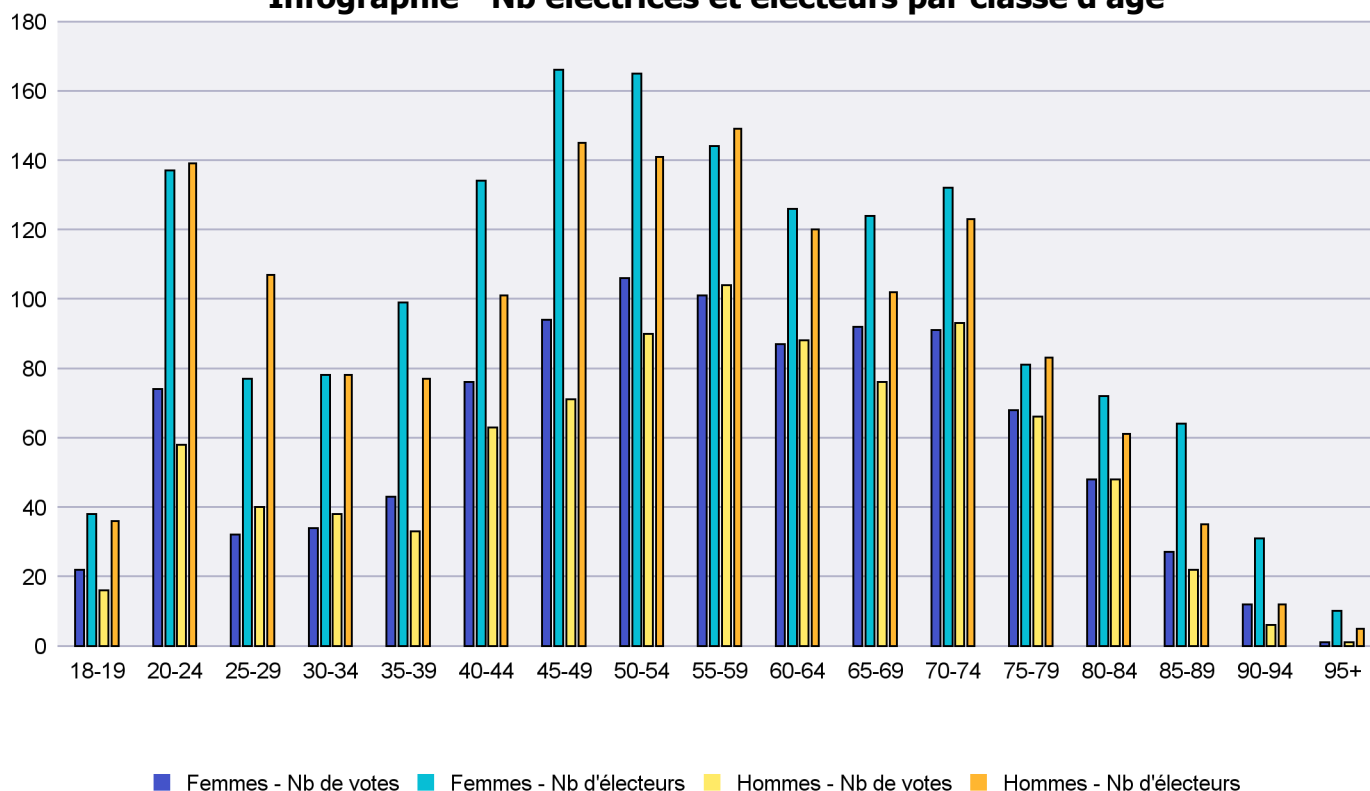
Scrutin : 04.03.2018

Tous les électeurs suisses

Commune : Corcelles-Cormondrèche

| Classes d'âge | Femmes        |              |              | Hommes       |             |             | Total              |                |               |               |
|---------------|---------------|--------------|--------------|--------------|-------------|-------------|--------------------|----------------|---------------|---------------|
|               | Nb électrices | Nb de votes  | % part.      | Nb électeurs | Nb de votes | % part.     | Nb total électeurs | Nb total votes | % total part. | % total votes |
| 18-19         | 38            | 22           | 57.89        | 36           | 16          | 44.44       | 74                 | 38             | 51.35         | 1.98          |
| 20-24         | 137           | 74           | 54.01        | 139          | 58          | 41.73       | 276                | 132            | 47.83         | 6.87          |
| 25-29         | 77            | 32           | 41.56        | 107          | 40          | 37.38       | 184                | 72             | 39.13         | 3.75          |
| 30-34         | 78            | 34           | 43.59        | 78           | 38          | 48.72       | 156                | 72             | 46.15         | 3.75          |
| 35-39         | 99            | 43           | 43.43        | 77           | 33          | 42.86       | 176                | 76             | 43.18         | 3.96          |
| 40-44         | 134           | 76           | 56.72        | 101          | 63          | 62.38       | 235                | 139            | 59.15         | 7.24          |
| 45-49         | 166           | 94           | 56.63        | 145          | 71          | 48.97       | 311                | 165            | 53.05         | 8.59          |
| 50-54         | 165           | 106          | 64.24        | 141          | 90          | 63.83       | 306                | 196            | 64.05         | 10.2          |
| 55-59         | 144           | 101          | 70.14        | 149          | 104         | 69.8        | 293                | 205            | 69.97         | 10.67         |
| 60-64         | 126           | 87           | 69.05        | 120          | 88          | 73.33       | 246                | 175            | 71.14         | 9.11          |
| 65-69         | 124           | 92           | 74.19        | 102          | 76          | 74.51       | 226                | 168            | 74.34         | 8.75          |
| 70-74         | 132           | 91           | 68.94        | 123          | 93          | 75.61       | 255                | 184            | 72.16         | 9.58          |
| 75-79         | 81            | 68           | 83.95        | 83           | 66          | 79.52       | 164                | 134            | 81.71         | 6.98          |
| 80-84         | 72            | 48           | 66.67        | 61           | 48          | 78.69       | 133                | 96             | 72.18         | 5             |
| 85-89         | 64            | 27           | 42.19        | 35           | 22          | 62.86       | 99                 | 49             | 49.49         | 2.55          |
| 90-94         | 31            | 12           | 38.71        | 12           | 6           | 50          | 43                 | 18             | 41.86         | 0.94          |
| 95+           | 10            | 1            | 10           | 5            | 1           | 20          | 15                 | 2              | 13.33         | 0.1           |
| <b>Totaux</b> | <b>1'678</b>  | <b>1'008</b> | <b>60.07</b> | <b>1'514</b> | <b>913</b>  | <b>60.3</b> | <b>3'192</b>       | <b>1'921</b>   | <b>60.18</b>  |               |

## Infographie - Nb électrices et électeurs par classe d'âge



# Canton de Neuchâtel - Statistique de participation

Electrices et électeurs par classe d'âge

Date : 11.03.2018

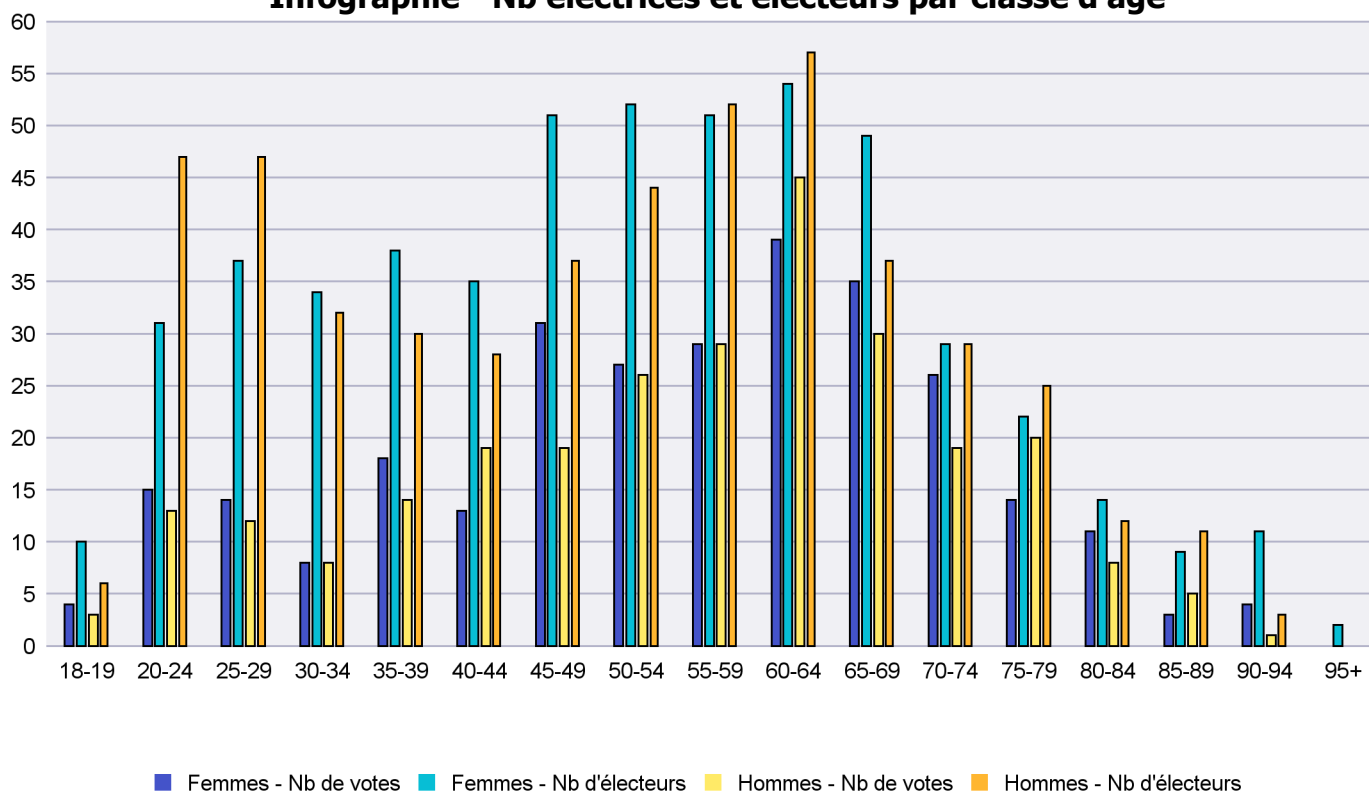
Scrutin : 04.03.2018

Tous les électeurs suisses

Commune : Cornaux

| Classes d'âge | Femmes        |             |              | Hommes       |             |              | Total              |                |               |               |
|---------------|---------------|-------------|--------------|--------------|-------------|--------------|--------------------|----------------|---------------|---------------|
|               | Nb électrices | Nb de votes | % part.      | Nb électeurs | Nb de votes | % part.      | Nb total électeurs | Nb total votes | % total part. | % total votes |
| 18-19         | 10            | 4           | 40           | 6            | 3           | 50           | 16                 | 7              | 43.75         | 1.25          |
| 20-24         | 31            | 15          | 48.39        | 47           | 13          | 27.66        | 78                 | 28             | 35.9          | 4.98          |
| 25-29         | 37            | 14          | 37.84        | 47           | 12          | 25.53        | 84                 | 26             | 30.95         | 4.63          |
| 30-34         | 34            | 8           | 23.53        | 32           | 8           | 25           | 66                 | 16             | 24.24         | 2.85          |
| 35-39         | 38            | 18          | 47.37        | 30           | 14          | 46.67        | 68                 | 32             | 47.06         | 5.69          |
| 40-44         | 35            | 13          | 37.14        | 28           | 19          | 67.86        | 63                 | 32             | 50.79         | 5.69          |
| 45-49         | 51            | 31          | 60.78        | 37           | 19          | 51.35        | 88                 | 50             | 56.82         | 8.9           |
| 50-54         | 52            | 27          | 51.92        | 44           | 26          | 59.09        | 96                 | 53             | 55.21         | 9.43          |
| 55-59         | 51            | 29          | 56.86        | 52           | 29          | 55.77        | 103                | 58             | 56.31         | 10.32         |
| 60-64         | 54            | 39          | 72.22        | 57           | 45          | 78.95        | 111                | 84             | 75.68         | 14.95         |
| 65-69         | 49            | 35          | 71.43        | 37           | 30          | 81.08        | 86                 | 65             | 75.58         | 11.57         |
| 70-74         | 29            | 26          | 89.66        | 29           | 19          | 65.52        | 58                 | 45             | 77.59         | 8.01          |
| 75-79         | 22            | 14          | 63.64        | 25           | 20          | 80           | 47                 | 34             | 72.34         | 6.05          |
| 80-84         | 14            | 11          | 78.57        | 12           | 8           | 66.67        | 26                 | 19             | 73.08         | 3.38          |
| 85-89         | 9             | 3           | 33.33        | 11           | 5           | 45.45        | 20                 | 8              | 40            | 1.42          |
| 90-94         | 11            | 4           | 36.36        | 3            | 1           | 33.33        | 14                 | 5              | 35.71         | 0.89          |
| 95+           | 2             |             |              |              |             |              | 2                  |                |               |               |
| <b>Totaux</b> | <b>529</b>    | <b>291</b>  | <b>55.01</b> | <b>497</b>   | <b>271</b>  | <b>54.53</b> | <b>1'026</b>       | <b>562</b>     | <b>54.78</b>  |               |

## Infographie - Nb électrices et électeurs par classe d'âge



# Canton de Neuchâtel - Statistique de participation

Electrices et électeurs par classe d'âge

Date : 11.03.2018

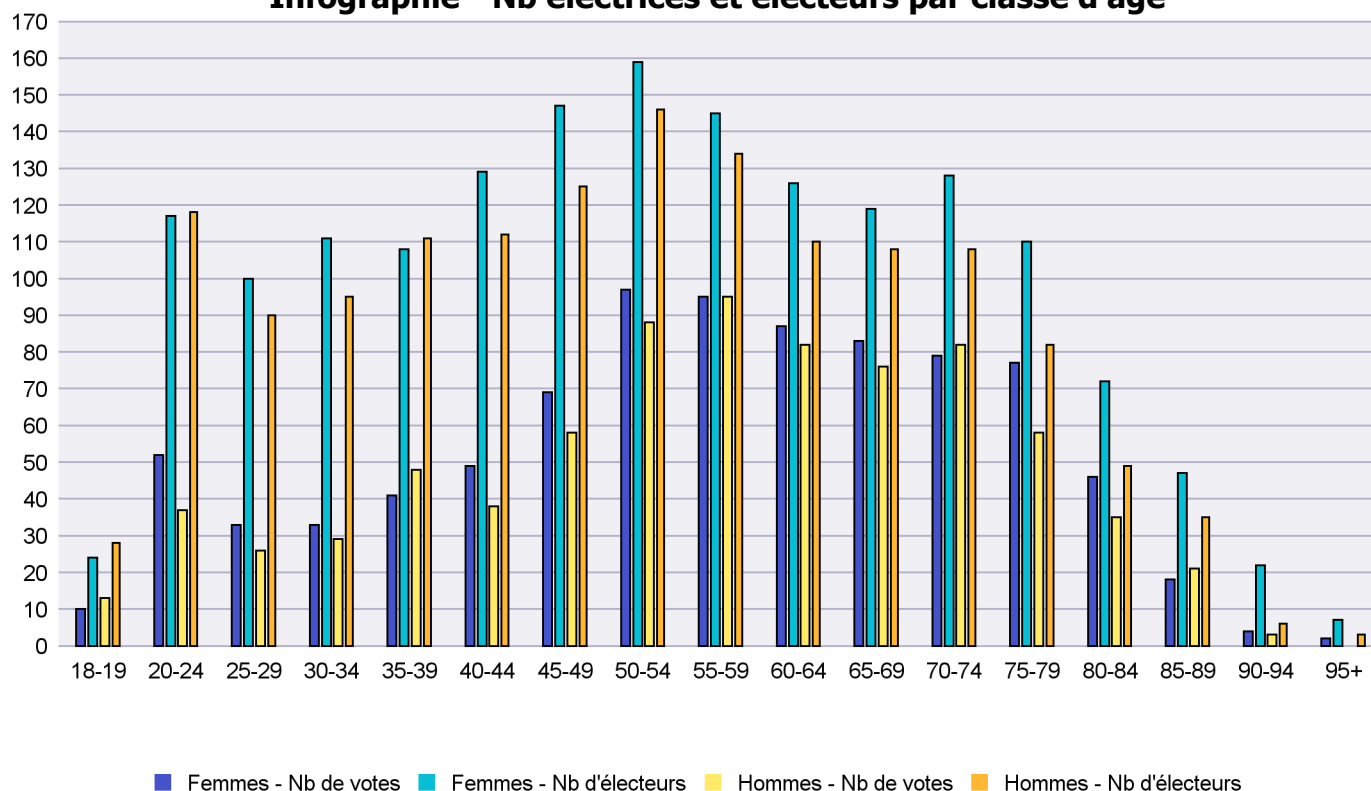
Scrutin : 04.03.2018

Tous les électeurs suisses

Commune : Cortailod

| Classes d'âge | Femmes        |             |              | Hommes       |             |              | Total              |                |               |               |
|---------------|---------------|-------------|--------------|--------------|-------------|--------------|--------------------|----------------|---------------|---------------|
|               | Nb électrices | Nb de votes | % part.      | Nb électeurs | Nb de votes | % part.      | Nb total électeurs | Nb total votes | % total part. | % total votes |
| 18-19         | 24            | 10          | 41.67        | 28           | 13          | 46.43        | 52                 | 23             | 44.23         | 1.38          |
| 20-24         | 117           | 52          | 44.44        | 118          | 37          | 31.36        | 235                | 89             | 37.87         | 5.35          |
| 25-29         | 100           | 33          | 33           | 90           | 26          | 28.89        | 190                | 59             | 31.05         | 3.55          |
| 30-34         | 111           | 33          | 29.73        | 95           | 29          | 30.53        | 206                | 62             | 30.1          | 3.73          |
| 35-39         | 108           | 41          | 37.96        | 111          | 48          | 43.24        | 219                | 89             | 40.64         | 5.35          |
| 40-44         | 129           | 49          | 37.98        | 112          | 38          | 33.93        | 241                | 87             | 36.1          | 5.23          |
| 45-49         | 147           | 69          | 46.94        | 125          | 58          | 46.4         | 272                | 127            | 46.69         | 7.63          |
| 50-54         | 159           | 97          | 61.01        | 146          | 88          | 60.27        | 305                | 185            | 60.66         | 11.12         |
| 55-59         | 145           | 95          | 65.52        | 134          | 95          | 70.9         | 279                | 190            | 68.1          | 11.42         |
| 60-64         | 126           | 87          | 69.05        | 110          | 82          | 74.55        | 236                | 169            | 71.61         | 10.16         |
| 65-69         | 119           | 83          | 69.75        | 108          | 76          | 70.37        | 227                | 159            | 70.04         | 9.56          |
| 70-74         | 128           | 79          | 61.72        | 108          | 82          | 75.93        | 236                | 161            | 68.22         | 9.68          |
| 75-79         | 110           | 77          | 70           | 82           | 58          | 70.73        | 192                | 135            | 70.31         | 8.11          |
| 80-84         | 72            | 46          | 63.89        | 49           | 35          | 71.43        | 121                | 81             | 66.94         | 4.87          |
| 85-89         | 47            | 18          | 38.3         | 35           | 21          | 60           | 82                 | 39             | 47.56         | 2.34          |
| 90-94         | 22            | 4           | 18.18        | 6            | 3           | 50           | 28                 | 7              | 25            | 0.42          |
| 95+           | 7             | 2           | 28.57        | 3            |             |              | 10                 | 2              | 20            | 0.12          |
| <b>Totaux</b> | <b>1'671</b>  | <b>875</b>  | <b>52.36</b> | <b>1'460</b> | <b>789</b>  | <b>54.04</b> | <b>3'131</b>       | <b>1'664</b>   | <b>53.15</b>  |               |

## Infographie - Nb électrices et électeurs par classe d'âge



# Canton de Neuchâtel - Statistique de participation

Electrices et électeurs par classe d'âge

Date : 11.03.2018

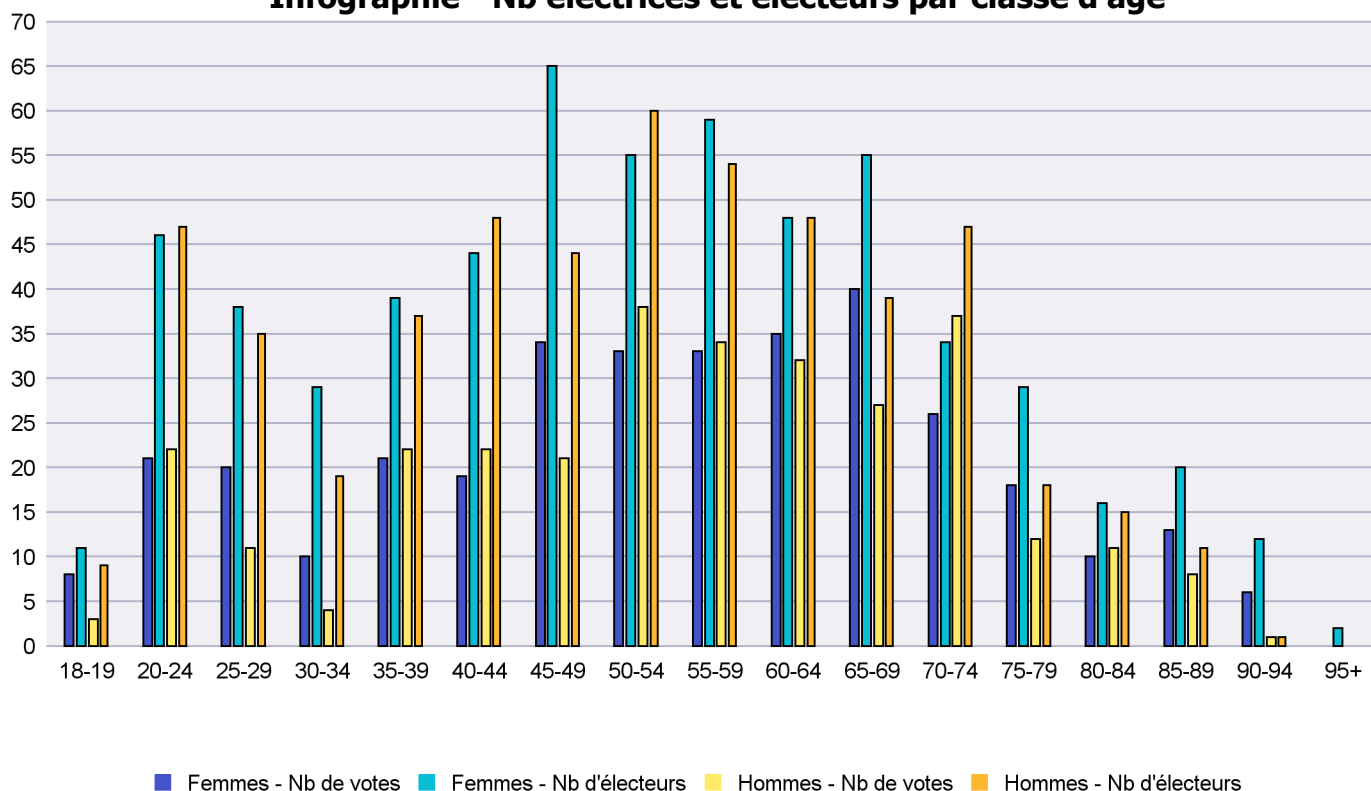
Scrutin : 04.03.2018

Tous les électeurs suisses

Commune : Cressier

| Classes d'âge | Femmes        |             |              | Hommes       |             |              | Total              |                |               |               |
|---------------|---------------|-------------|--------------|--------------|-------------|--------------|--------------------|----------------|---------------|---------------|
|               | Nb électrices | Nb de votes | % part.      | Nb électeurs | Nb de votes | % part.      | Nb total électeurs | Nb total votes | % total part. | % total votes |
| 18-19         | 11            | 8           | 72.73        | 9            | 3           | 33.33        | 20                 | 11             | 55            | 1.69          |
| 20-24         | 46            | 21          | 45.65        | 47           | 22          | 46.81        | 93                 | 43             | 46.24         | 6.6           |
| 25-29         | 38            | 20          | 52.63        | 35           | 11          | 31.43        | 73                 | 31             | 42.47         | 4.75          |
| 30-34         | 29            | 10          | 34.48        | 19           | 4           | 21.05        | 48                 | 14             | 29.17         | 2.15          |
| 35-39         | 39            | 21          | 53.85        | 37           | 22          | 59.46        | 76                 | 43             | 56.58         | 6.6           |
| 40-44         | 44            | 19          | 43.18        | 48           | 22          | 45.83        | 92                 | 41             | 44.57         | 6.29          |
| 45-49         | 65            | 34          | 52.31        | 44           | 21          | 47.73        | 109                | 55             | 50.46         | 8.44          |
| 50-54         | 55            | 33          | 60           | 60           | 38          | 63.33        | 115                | 71             | 61.74         | 10.89         |
| 55-59         | 59            | 33          | 55.93        | 54           | 34          | 62.96        | 113                | 67             | 59.29         | 10.28         |
| 60-64         | 48            | 35          | 72.92        | 48           | 32          | 66.67        | 96                 | 67             | 69.79         | 10.28         |
| 65-69         | 55            | 40          | 72.73        | 39           | 27          | 69.23        | 94                 | 67             | 71.28         | 10.28         |
| 70-74         | 34            | 26          | 76.47        | 47           | 37          | 78.72        | 81                 | 63             | 77.78         | 9.66          |
| 75-79         | 29            | 18          | 62.07        | 18           | 12          | 66.67        | 47                 | 30             | 63.83         | 4.6           |
| 80-84         | 16            | 10          | 62.5         | 15           | 11          | 73.33        | 31                 | 21             | 67.74         | 3.22          |
| 85-89         | 20            | 13          | 65           | 11           | 8           | 72.73        | 31                 | 21             | 67.74         | 3.22          |
| 90-94         | 12            | 6           | 50           | 1            | 1           | 100          | 13                 | 7              | 53.85         | 1.07          |
| 95+           | 2             |             |              |              |             |              | 2                  |                |               |               |
| <b>Totaux</b> | <b>602</b>    | <b>347</b>  | <b>57.64</b> | <b>532</b>   | <b>305</b>  | <b>57.33</b> | <b>1'134</b>       | <b>652</b>     | <b>57.5</b>   |               |

## Infographie - Nb électrices et électeurs par classe d'âge



# Canton de Neuchâtel - Statistique de participation

Electrices et électeurs par classe d'âge

Date : 11.03.2018

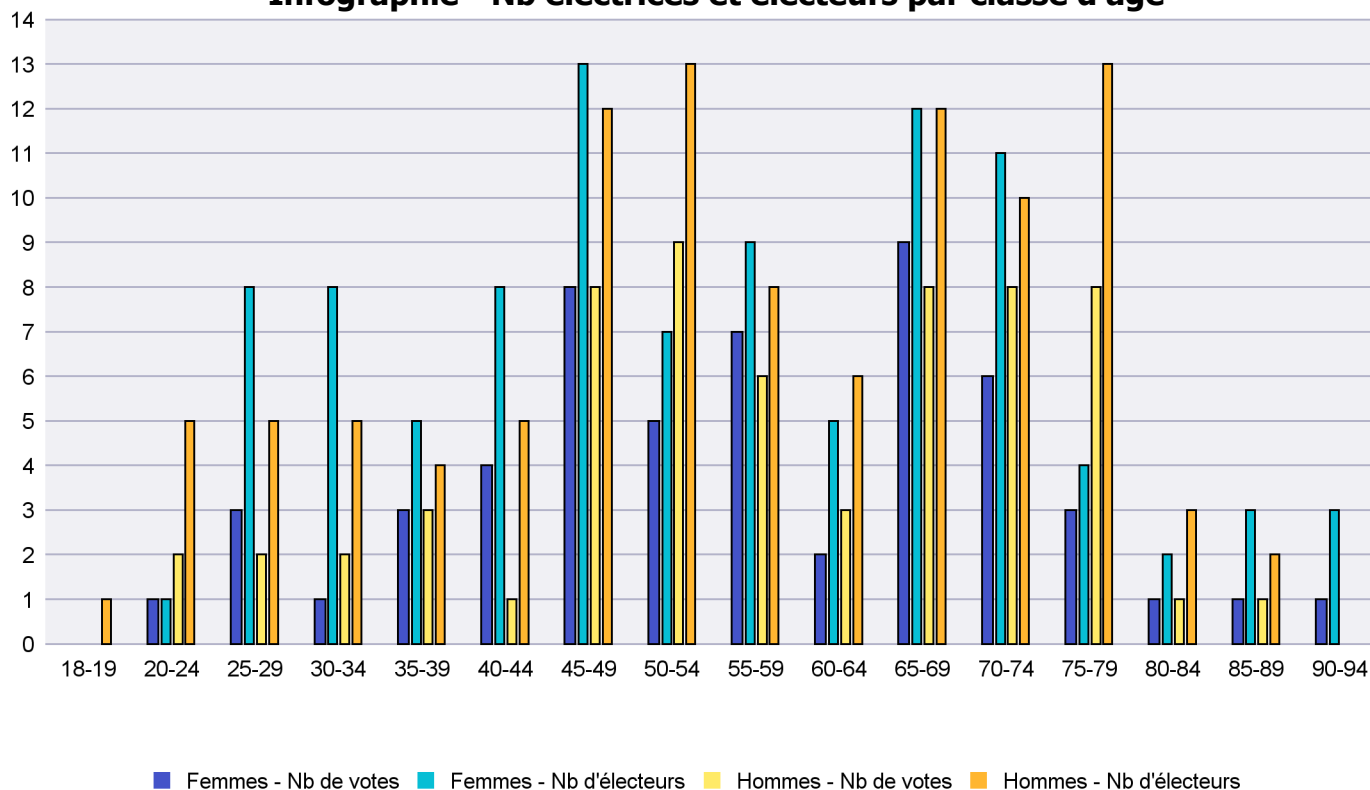
Scrutin : 04.03.2018

Tous les électeurs suisses

Commune : Enges

| Classes d'âge | Femmes        |             |              | Hommes       |             |              | Total              |                |               |               |
|---------------|---------------|-------------|--------------|--------------|-------------|--------------|--------------------|----------------|---------------|---------------|
|               | Nb électrices | Nb de votes | % part.      | Nb électeurs | Nb de votes | % part.      | Nb total électeurs | Nb total votes | % total part. | % total votes |
| 18-19         |               |             |              | 1            |             |              | 1                  |                |               |               |
| 20-24         | 1             | 1           | 100          | 5            | 2           | 40           | 6                  | 3              | 50            | 2.56          |
| 25-29         | 8             | 3           | 37.5         | 5            | 2           | 40           | 13                 | 5              | 38.46         | 4.27          |
| 30-34         | 8             | 1           | 12.5         | 5            | 2           | 40           | 13                 | 3              | 23.08         | 2.56          |
| 35-39         | 5             | 3           | 60           | 4            | 3           | 75           | 9                  | 6              | 66.67         | 5.13          |
| 40-44         | 8             | 4           | 50           | 5            | 1           | 20           | 13                 | 5              | 38.46         | 4.27          |
| 45-49         | 13            | 8           | 61.54        | 12           | 8           | 66.67        | 25                 | 16             | 64            | 13.68         |
| 50-54         | 7             | 5           | 71.43        | 13           | 9           | 69.23        | 20                 | 14             | 70            | 11.97         |
| 55-59         | 9             | 7           | 77.78        | 8            | 6           | 75           | 17                 | 13             | 76.47         | 11.11         |
| 60-64         | 5             | 2           | 40           | 6            | 3           | 50           | 11                 | 5              | 45.45         | 4.27          |
| 65-69         | 12            | 9           | 75           | 12           | 8           | 66.67        | 24                 | 17             | 70.83         | 14.53         |
| 70-74         | 11            | 6           | 54.55        | 10           | 8           | 80           | 21                 | 14             | 66.67         | 11.97         |
| 75-79         | 4             | 3           | 75           | 13           | 8           | 61.54        | 17                 | 11             | 64.71         | 9.4           |
| 80-84         | 2             | 1           | 50           | 3            | 1           | 33.33        | 5                  | 2              | 40            | 1.71          |
| 85-89         | 3             | 1           | 33.33        | 2            | 1           | 50           | 5                  | 2              | 40            | 1.71          |
| 90-94         | 3             | 1           | 33.33        |              |             |              | 3                  | 1              | 33.33         | 0.85          |
| <b>Totaux</b> | <b>99</b>     | <b>55</b>   | <b>55.56</b> | <b>104</b>   | <b>62</b>   | <b>59.62</b> | <b>203</b>         | <b>117</b>     | <b>57.64</b>  |               |

## Infographie - Nb électrices et électeurs par classe d'âge





# Canton de Neuchâtel - Statistique de participation

Electrices et électeurs par classe d'âge

Date : 11.03.2018

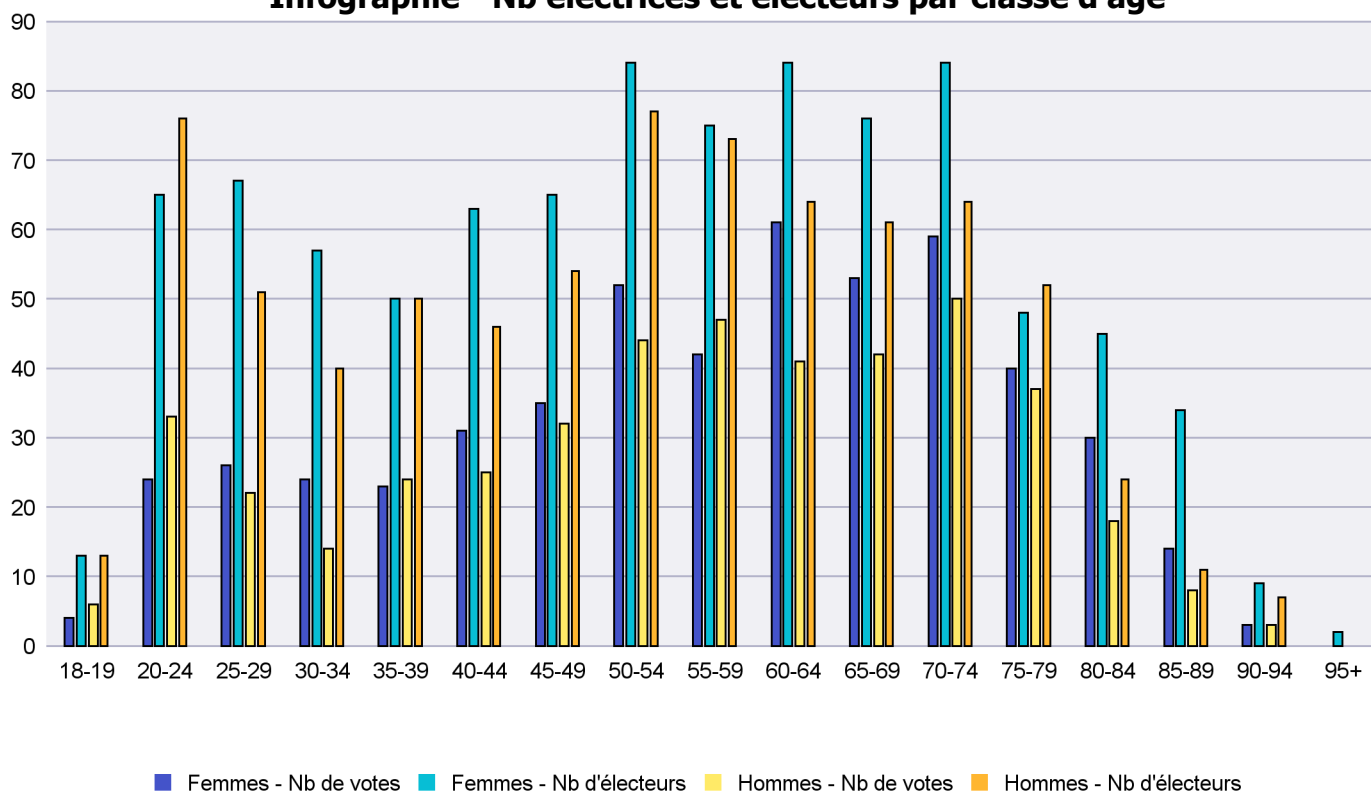
Scrutin : 04.03.2018

Tous les électeurs suisses

Commune : Hauterive

| Classes d'âge | Femmes        |             |              | Hommes       |             |              | Total              |                |               |               |
|---------------|---------------|-------------|--------------|--------------|-------------|--------------|--------------------|----------------|---------------|---------------|
|               | Nb électrices | Nb de votes | % part.      | Nb électeurs | Nb de votes | % part.      | Nb total électeurs | Nb total votes | % total part. | % total votes |
| 18-19         | 13            | 4           | 30.77        | 13           | 6           | 46.15        | 26                 | 10             | 38.46         | 1.03          |
| 20-24         | 65            | 24          | 36.92        | 76           | 33          | 43.42        | 141                | 57             | 40.43         | 5.89          |
| 25-29         | 67            | 26          | 38.81        | 51           | 22          | 43.14        | 118                | 48             | 40.68         | 4.96          |
| 30-34         | 57            | 24          | 42.11        | 40           | 14          | 35           | 97                 | 38             | 39.18         | 3.93          |
| 35-39         | 50            | 23          | 46           | 50           | 24          | 48           | 100                | 47             | 47            | 4.86          |
| 40-44         | 63            | 31          | 49.21        | 46           | 25          | 54.35        | 109                | 56             | 51.38         | 5.79          |
| 45-49         | 65            | 35          | 53.85        | 54           | 32          | 59.26        | 119                | 67             | 56.3          | 6.93          |
| 50-54         | 84            | 52          | 61.9         | 77           | 44          | 57.14        | 161                | 96             | 59.63         | 9.93          |
| 55-59         | 75            | 42          | 56           | 73           | 47          | 64.38        | 148                | 89             | 60.14         | 9.2           |
| 60-64         | 84            | 61          | 72.62        | 64           | 41          | 64.06        | 148                | 102            | 68.92         | 10.55         |
| 65-69         | 76            | 53          | 69.74        | 61           | 42          | 68.85        | 137                | 95             | 69.34         | 9.82          |
| 70-74         | 84            | 59          | 70.24        | 64           | 50          | 78.13        | 148                | 109            | 73.65         | 11.27         |
| 75-79         | 48            | 40          | 83.33        | 52           | 37          | 71.15        | 100                | 77             | 77            | 7.96          |
| 80-84         | 45            | 30          | 66.67        | 24           | 18          | 75           | 69                 | 48             | 69.57         | 4.96          |
| 85-89         | 34            | 14          | 41.18        | 11           | 8           | 72.73        | 45                 | 22             | 48.89         | 2.28          |
| 90-94         | 9             | 3           | 33.33        | 7            | 3           | 42.86        | 16                 | 6              | 37.5          | 0.62          |
| 95+           | 2             |             |              |              |             |              | 2                  |                |               |               |
| <b>Totaux</b> | <b>921</b>    | <b>521</b>  | <b>56.57</b> | <b>763</b>   | <b>446</b>  | <b>58.45</b> | <b>1'684</b>       | <b>967</b>     | <b>57.42</b>  |               |

## Infographie - Nb électrices et électeurs par classe d'âge



# Canton de Neuchâtel - Statistique de participation

Electrices et électeurs par classe d'âge

Date : 11.03.2018

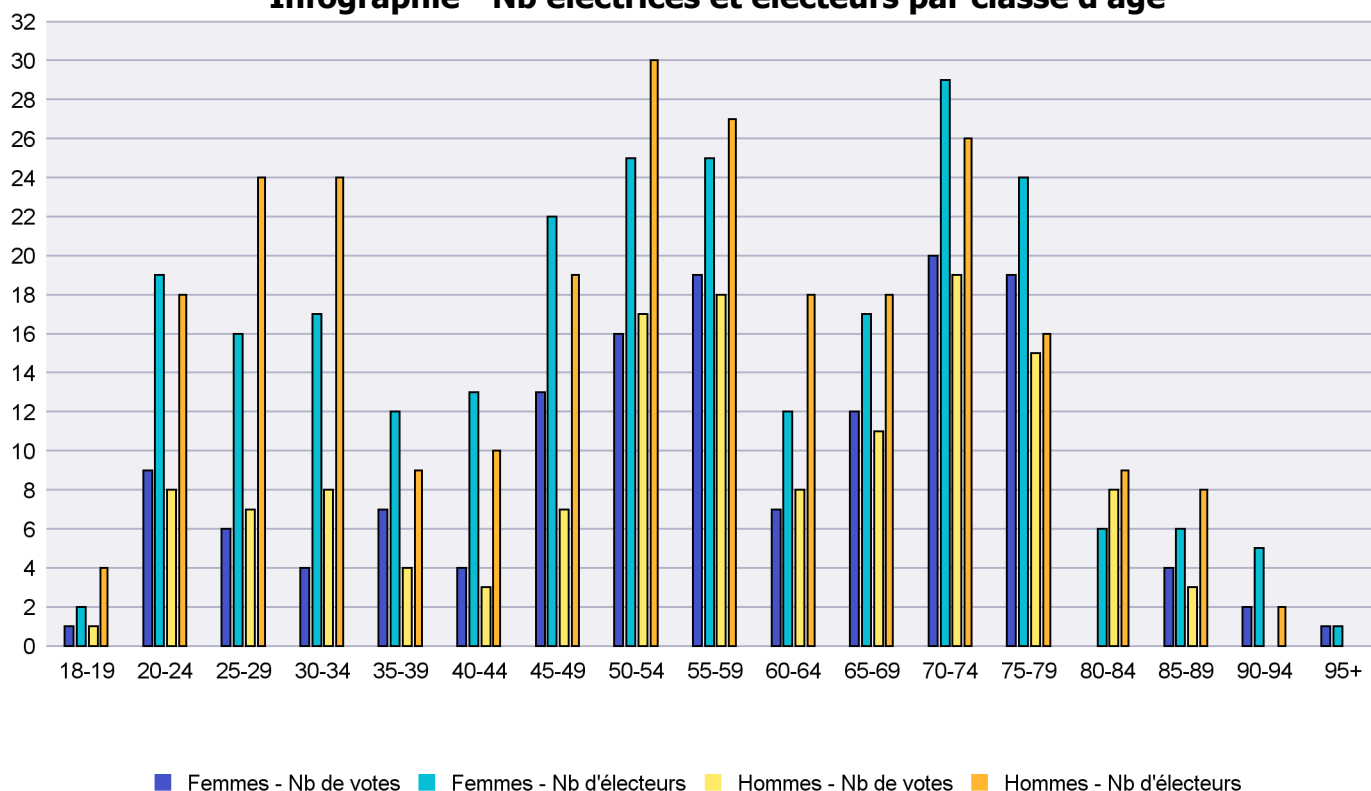
Scrutin : 04.03.2018

Tous les électeurs suisses

Commune : La Brévine

| Classes d'âge | Femmes        |             |              | Hommes       |             |              | Total              |                |               |               |
|---------------|---------------|-------------|--------------|--------------|-------------|--------------|--------------------|----------------|---------------|---------------|
|               | Nb électrices | Nb de votes | % part.      | Nb électeurs | Nb de votes | % part.      | Nb total électeurs | Nb total votes | % total part. | % total votes |
| 18-19         | 2             | 1           | 50           | 4            | 1           | 25           | 6                  | 2              | 33.33         | 0.71          |
| 20-24         | 19            | 9           | 47.37        | 18           | 8           | 44.44        | 37                 | 17             | 45.95         | 6.05          |
| 25-29         | 16            | 6           | 37.5         | 24           | 7           | 29.17        | 40                 | 13             | 32.5          | 4.63          |
| 30-34         | 17            | 4           | 23.53        | 24           | 8           | 33.33        | 41                 | 12             | 29.27         | 4.27          |
| 35-39         | 12            | 7           | 58.33        | 9            | 4           | 44.44        | 21                 | 11             | 52.38         | 3.91          |
| 40-44         | 13            | 4           | 30.77        | 10           | 3           | 30           | 23                 | 7              | 30.43         | 2.49          |
| 45-49         | 22            | 13          | 59.09        | 19           | 7           | 36.84        | 41                 | 20             | 48.78         | 7.12          |
| 50-54         | 25            | 16          | 64           | 30           | 17          | 56.67        | 55                 | 33             | 60            | 11.74         |
| 55-59         | 25            | 19          | 76           | 27           | 18          | 66.67        | 52                 | 37             | 71.15         | 13.17         |
| 60-64         | 12            | 7           | 58.33        | 18           | 8           | 44.44        | 30                 | 15             | 50            | 5.34          |
| 65-69         | 17            | 12          | 70.59        | 18           | 11          | 61.11        | 35                 | 23             | 65.71         | 8.19          |
| 70-74         | 29            | 20          | 68.97        | 26           | 19          | 73.08        | 55                 | 39             | 70.91         | 13.88         |
| 75-79         | 24            | 19          | 79.17        | 16           | 15          | 93.75        | 40                 | 34             | 85            | 12.1          |
| 80-84         | 6             |             |              | 9            | 8           | 88.89        | 15                 | 8              | 53.33         | 2.85          |
| 85-89         | 6             | 4           | 66.67        | 8            | 3           | 37.5         | 14                 | 7              | 50            | 2.49          |
| 90-94         | 5             | 2           | 40           | 2            |             |              | 7                  | 2              | 28.57         | 0.71          |
| 95+           | 1             | 1           | 100          |              |             |              | 1                  | 1              | 100           | 0.36          |
| <b>Totaux</b> | <b>251</b>    | <b>144</b>  | <b>57.37</b> | <b>262</b>   | <b>137</b>  | <b>52.29</b> | <b>513</b>         | <b>281</b>     | <b>54.78</b>  |               |

## Infographie - Nb électrices et électeurs par classe d'âge



# Canton de Neuchâtel - Statistique de participation

Electrices et électeurs par classe d'âge

Date : 11.03.2018

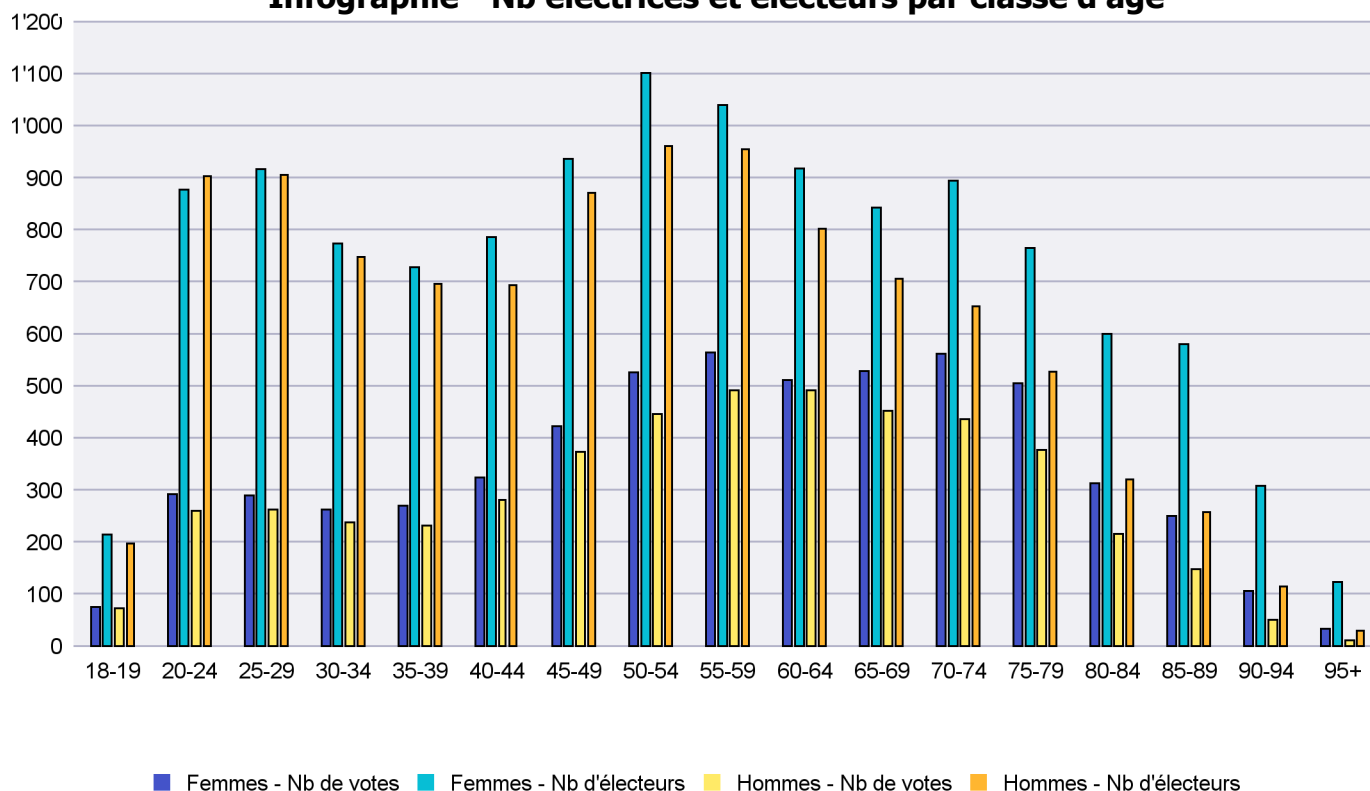
Scrutin : 04.03.2018

Tous les électeurs suisses

Commune : La Chaux-de-Fonds

| Classes d'âge | Femmes        |              |              | Hommes        |              |              | Total              |                |               |               |
|---------------|---------------|--------------|--------------|---------------|--------------|--------------|--------------------|----------------|---------------|---------------|
|               | Nb électrices | Nb de votes  | % part.      | Nb électeurs  | Nb de votes  | % part.      | Nb total électeurs | Nb total votes | % total part. | % total votes |
| 18-19         | 214           | 75           | 35.05        | 197           | 72           | 36.55        | 411                | 147            | 35.77         | 1.38          |
| 20-24         | 877           | 292          | 33.3         | 902           | 259          | 28.71        | 1'779              | 551            | 30.97         | 5.17          |
| 25-29         | 916           | 289          | 31.55        | 905           | 262          | 28.95        | 1'821              | 551            | 30.26         | 5.17          |
| 30-34         | 773           | 262          | 33.89        | 747           | 237          | 31.73        | 1'520              | 499            | 32.83         | 4.68          |
| 35-39         | 728           | 269          | 36.95        | 695           | 231          | 33.24        | 1'423              | 500            | 35.14         | 4.69          |
| 40-44         | 785           | 324          | 41.27        | 693           | 280          | 40.4         | 1'478              | 604            | 40.87         | 5.67          |
| 45-49         | 936           | 422          | 45.09        | 870           | 373          | 42.87        | 1'806              | 795            | 44.02         | 7.46          |
| 50-54         | 1'101         | 525          | 47.68        | 960           | 446          | 46.46        | 2'061              | 971            | 47.11         | 9.11          |
| 55-59         | 1'039         | 564          | 54.28        | 954           | 491          | 51.47        | 1'993              | 1'055          | 52.94         | 9.9           |
| 60-64         | 917           | 511          | 55.73        | 801           | 491          | 61.3         | 1'718              | 1'002          | 58.32         | 9.4           |
| 65-69         | 842           | 528          | 62.71        | 706           | 452          | 64.02        | 1'548              | 980            | 63.31         | 9.2           |
| 70-74         | 894           | 561          | 62.75        | 653           | 436          | 66.77        | 1'547              | 997            | 64.45         | 9.36          |
| 75-79         | 765           | 504          | 65.88        | 527           | 376          | 71.35        | 1'292              | 880            | 68.11         | 8.26          |
| 80-84         | 600           | 313          | 52.17        | 320           | 215          | 67.19        | 920                | 528            | 57.39         | 4.95          |
| 85-89         | 580           | 250          | 43.1         | 257           | 147          | 57.2         | 837                | 397            | 47.43         | 3.73          |
| 90-94         | 307           | 106          | 34.53        | 114           | 50           | 43.86        | 421                | 156            | 37.05         | 1.46          |
| 95+           | 123           | 33           | 26.83        | 29            | 11           | 37.93        | 152                | 44             | 28.95         | 0.41          |
| <b>Totaux</b> | <b>12'397</b> | <b>5'828</b> | <b>47.01</b> | <b>10'330</b> | <b>4'829</b> | <b>46.75</b> | <b>22'727</b>      | <b>10'657</b>  | <b>46.89</b>  |               |

## Infographie - Nb électrices et électeurs par classe d'âge



# Canton de Neuchâtel - Statistique de participation

Electrices et électeurs par classe d'âge

Date : 11.03.2018

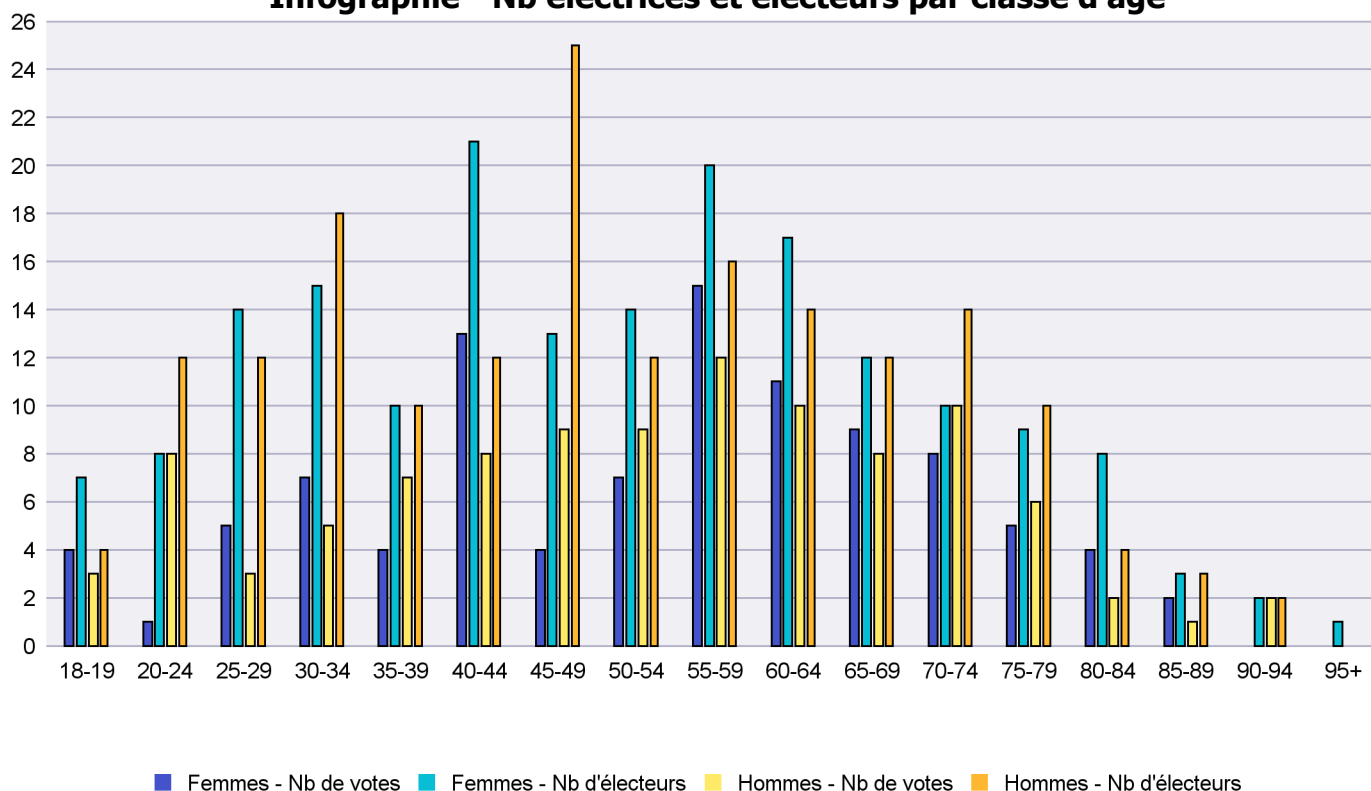
Scrutin : 04.03.2018

Tous les électeurs suisses

Commune : La Chaux-du-Milieu

| Classes d'âge | Femmes        |             |             | Hommes       |             |              | Total              |                |               |               |
|---------------|---------------|-------------|-------------|--------------|-------------|--------------|--------------------|----------------|---------------|---------------|
|               | Nb électrices | Nb de votes | % part.     | Nb électeurs | Nb de votes | % part.      | Nb total électeurs | Nb total votes | % total part. | % total votes |
| 18-19         | 7             | 4           | 57.14       | 4            | 3           | 75           | 11                 | 7              | 63.64         | 3.47          |
| 20-24         | 8             | 1           | 12.5        | 12           | 8           | 66.67        | 20                 | 9              | 45            | 4.46          |
| 25-29         | 14            | 5           | 35.71       | 12           | 3           | 25           | 26                 | 8              | 30.77         | 3.96          |
| 30-34         | 15            | 7           | 46.67       | 18           | 5           | 27.78        | 33                 | 12             | 36.36         | 5.94          |
| 35-39         | 10            | 4           | 40          | 10           | 7           | 70           | 20                 | 11             | 55            | 5.45          |
| 40-44         | 21            | 13          | 61.9        | 12           | 8           | 66.67        | 33                 | 21             | 63.64         | 10.4          |
| 45-49         | 13            | 4           | 30.77       | 25           | 9           | 36           | 38                 | 13             | 34.21         | 6.44          |
| 50-54         | 14            | 7           | 50          | 12           | 9           | 75           | 26                 | 16             | 61.54         | 7.92          |
| 55-59         | 20            | 15          | 75          | 16           | 12          | 75           | 36                 | 27             | 75            | 13.37         |
| 60-64         | 17            | 11          | 64.71       | 14           | 10          | 71.43        | 31                 | 21             | 67.74         | 10.4          |
| 65-69         | 12            | 9           | 75          | 12           | 8           | 66.67        | 24                 | 17             | 70.83         | 8.42          |
| 70-74         | 10            | 8           | 80          | 14           | 10          | 71.43        | 24                 | 18             | 75            | 8.91          |
| 75-79         | 9             | 5           | 55.56       | 10           | 6           | 60           | 19                 | 11             | 57.89         | 5.45          |
| 80-84         | 8             | 4           | 50          | 4            | 2           | 50           | 12                 | 6              | 50            | 2.97          |
| 85-89         | 3             | 2           | 66.67       | 3            | 1           | 33.33        | 6                  | 3              | 50            | 1.49          |
| 90-94         | 2             |             |             | 2            | 2           | 100          | 4                  | 2              | 50            | 0.99          |
| 95+           | 1             |             |             |              |             |              | 1                  |                |               |               |
| <b>Totaux</b> | <b>184</b>    | <b>99</b>   | <b>53.8</b> | <b>180</b>   | <b>103</b>  | <b>57.22</b> | <b>364</b>         | <b>202</b>     | <b>55.49</b>  |               |

Infographie - Nb électrices et électeurs par classe d'âge



# Canton de Neuchâtel - Statistique de participation

Electrices et électeurs par classe d'âge

Date : 11.03.2018

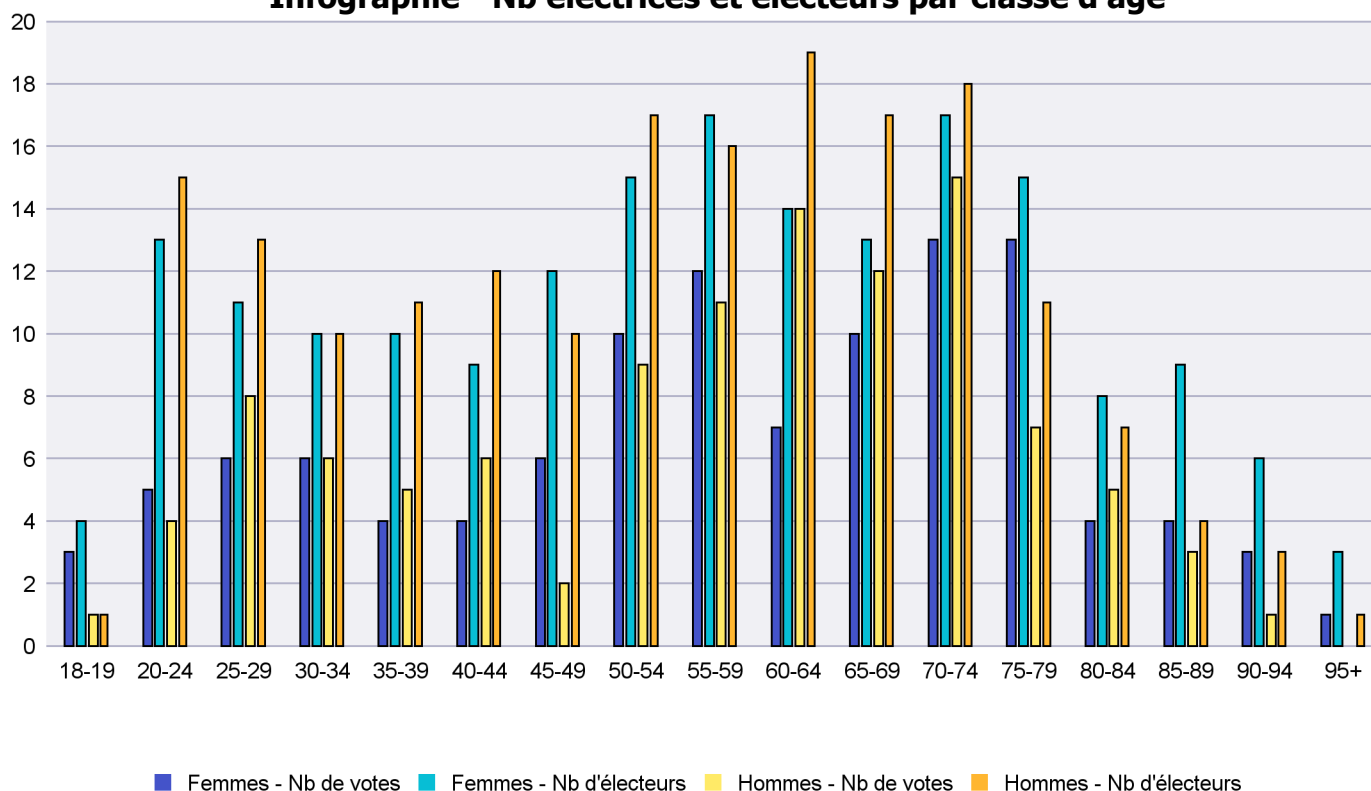
Scrutin : 04.03.2018

Tous les électeurs suisses

Commune : La Côte-aux-Fées

| Classes d'âge | Femmes        |             |              | Hommes       |             |              | Total              |                |               |               |
|---------------|---------------|-------------|--------------|--------------|-------------|--------------|--------------------|----------------|---------------|---------------|
|               | Nb électrices | Nb de votes | % part.      | Nb électeurs | Nb de votes | % part.      | Nb total électeurs | Nb total votes | % total part. | % total votes |
| 18-19         | 4             | 3           | 75           | 1            | 1           | 100          | 5                  | 4              | 80            | 1.82          |
| 20-24         | 13            | 5           | 38.46        | 15           | 4           | 26.67        | 28                 | 9              | 32.14         | 4.09          |
| 25-29         | 11            | 6           | 54.55        | 13           | 8           | 61.54        | 24                 | 14             | 58.33         | 6.36          |
| 30-34         | 10            | 6           | 60           | 10           | 6           | 60           | 20                 | 12             | 60            | 5.45          |
| 35-39         | 10            | 4           | 40           | 11           | 5           | 45.45        | 21                 | 9              | 42.86         | 4.09          |
| 40-44         | 9             | 4           | 44.44        | 12           | 6           | 50           | 21                 | 10             | 47.62         | 4.55          |
| 45-49         | 12            | 6           | 50           | 10           | 2           | 20           | 22                 | 8              | 36.36         | 3.64          |
| 50-54         | 15            | 10          | 66.67        | 17           | 9           | 52.94        | 32                 | 19             | 59.38         | 8.64          |
| 55-59         | 17            | 12          | 70.59        | 16           | 11          | 68.75        | 33                 | 23             | 69.7          | 10.45         |
| 60-64         | 14            | 7           | 50           | 19           | 14          | 73.68        | 33                 | 21             | 63.64         | 9.55          |
| 65-69         | 13            | 10          | 76.92        | 17           | 12          | 70.59        | 30                 | 22             | 73.33         | 10            |
| 70-74         | 17            | 13          | 76.47        | 18           | 15          | 83.33        | 35                 | 28             | 80            | 12.73         |
| 75-79         | 15            | 13          | 86.67        | 11           | 7           | 63.64        | 26                 | 20             | 76.92         | 9.09          |
| 80-84         | 8             | 4           | 50           | 7            | 5           | 71.43        | 15                 | 9              | 60            | 4.09          |
| 85-89         | 9             | 4           | 44.44        | 4            | 3           | 75           | 13                 | 7              | 53.85         | 3.18          |
| 90-94         | 6             | 3           | 50           | 3            | 1           | 33.33        | 9                  | 4              | 44.44         | 1.82          |
| 95+           | 3             | 1           | 33.33        | 1            |             |              | 4                  | 1              | 25            | 0.45          |
| <b>Totaux</b> | <b>186</b>    | <b>111</b>  | <b>59.68</b> | <b>185</b>   | <b>109</b>  | <b>58.92</b> | <b>371</b>         | <b>220</b>     | <b>59.3</b>   |               |

## Infographie - Nb électrices et électeurs par classe d'âge



# Canton de Neuchâtel - Statistique de participation

Electrices et électeurs par classe d'âge

Date : 11.03.2018

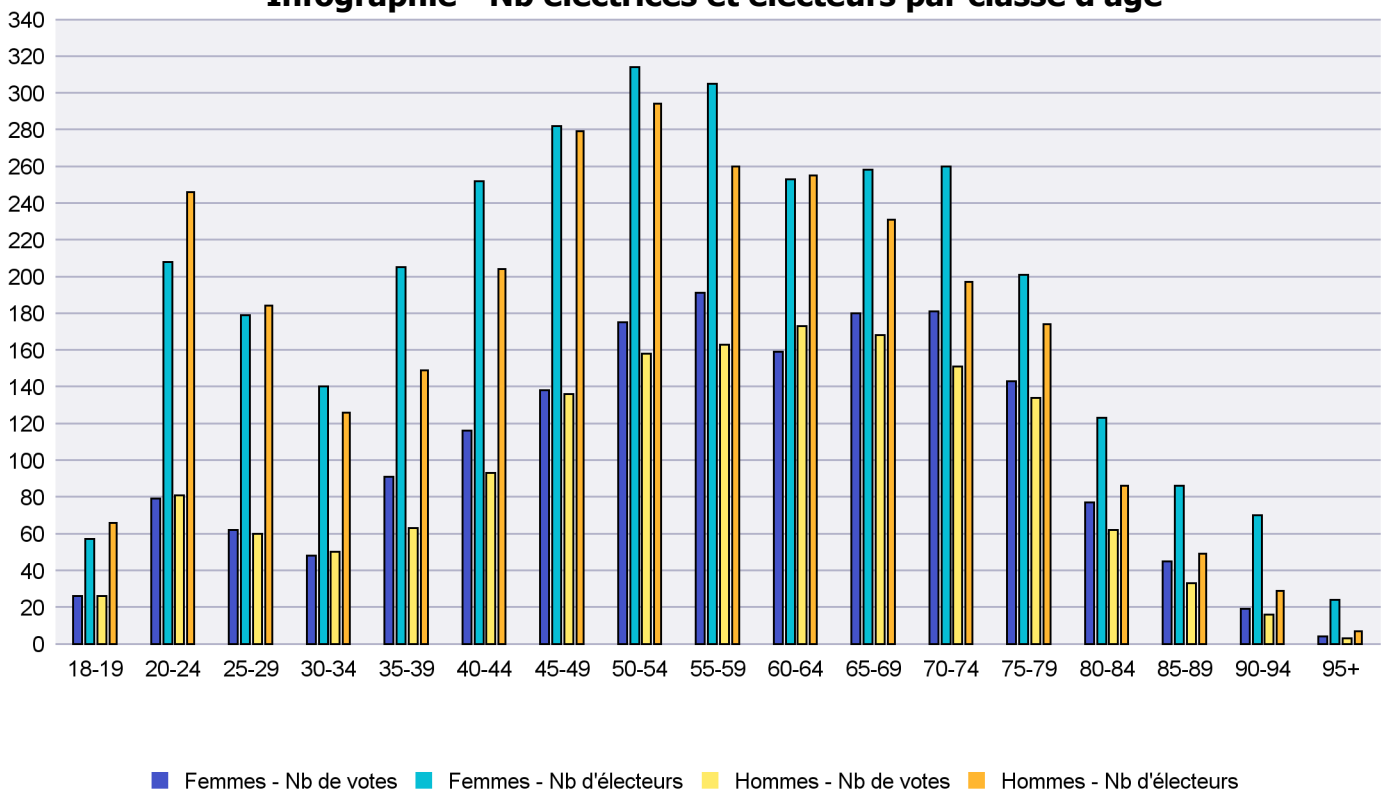
Scrutin : 04.03.2018

Tous les électeurs suisses

Commune : La Grande Béroche

| Classes d'âge | Femmes        |              |             | Hommes       |              |              | Total              |                |               |               |
|---------------|---------------|--------------|-------------|--------------|--------------|--------------|--------------------|----------------|---------------|---------------|
|               | Nb électrices | Nb de votes  | % part.     | Nb électeurs | Nb de votes  | % part.      | Nb total électeurs | Nb total votes | % total part. | % total votes |
| 18-19         | 57            | 26           | 45.61       | 66           | 26           | 39.39        | 123                | 52             | 42.28         | 1.57          |
| 20-24         | 208           | 79           | 37.98       | 246          | 81           | 32.93        | 454                | 160            | 35.24         | 4.84          |
| 25-29         | 179           | 62           | 34.64       | 184          | 60           | 32.61        | 363                | 122            | 33.61         | 3.69          |
| 30-34         | 140           | 48           | 34.29       | 126          | 50           | 39.68        | 266                | 98             | 36.84         | 2.97          |
| 35-39         | 205           | 91           | 44.39       | 149          | 63           | 42.28        | 354                | 154            | 43.5          | 4.66          |
| 40-44         | 252           | 116          | 46.03       | 204          | 93           | 45.59        | 456                | 209            | 45.83         | 6.33          |
| 45-49         | 282           | 138          | 48.94       | 279          | 136          | 48.75        | 561                | 274            | 48.84         | 8.29          |
| 50-54         | 314           | 175          | 55.73       | 294          | 158          | 53.74        | 608                | 333            | 54.77         | 10.08         |
| 55-59         | 305           | 191          | 62.62       | 260          | 163          | 62.69        | 565                | 354            | 62.65         | 10.71         |
| 60-64         | 253           | 159          | 62.85       | 255          | 173          | 67.84        | 508                | 332            | 65.35         | 10.05         |
| 65-69         | 258           | 180          | 69.77       | 231          | 168          | 72.73        | 489                | 348            | 71.17         | 10.53         |
| 70-74         | 260           | 181          | 69.62       | 197          | 151          | 76.65        | 457                | 332            | 72.65         | 10.05         |
| 75-79         | 201           | 143          | 71.14       | 174          | 134          | 77.01        | 375                | 277            | 73.87         | 8.38          |
| 80-84         | 123           | 77           | 62.6        | 86           | 62           | 72.09        | 209                | 139            | 66.51         | 4.21          |
| 85-89         | 86            | 45           | 52.33       | 49           | 33           | 67.35        | 135                | 78             | 57.78         | 2.36          |
| 90-94         | 70            | 19           | 27.14       | 29           | 16           | 55.17        | 99                 | 35             | 35.35         | 1.06          |
| 95+           | 24            | 4            | 16.67       | 7            | 3            | 42.86        | 31                 | 7              | 22.58         | 0.21          |
| <b>Totaux</b> | <b>3'217</b>  | <b>1'734</b> | <b>53.9</b> | <b>2'836</b> | <b>1'570</b> | <b>55.36</b> | <b>6'053</b>       | <b>3'304</b>   | <b>54.58</b>  |               |

## Infographie - Nb électrices et électeurs par classe d'âge



# Canton de Neuchâtel - Statistique de participation

Electrices et électeurs par classe d'âge

Date : 11.03.2018

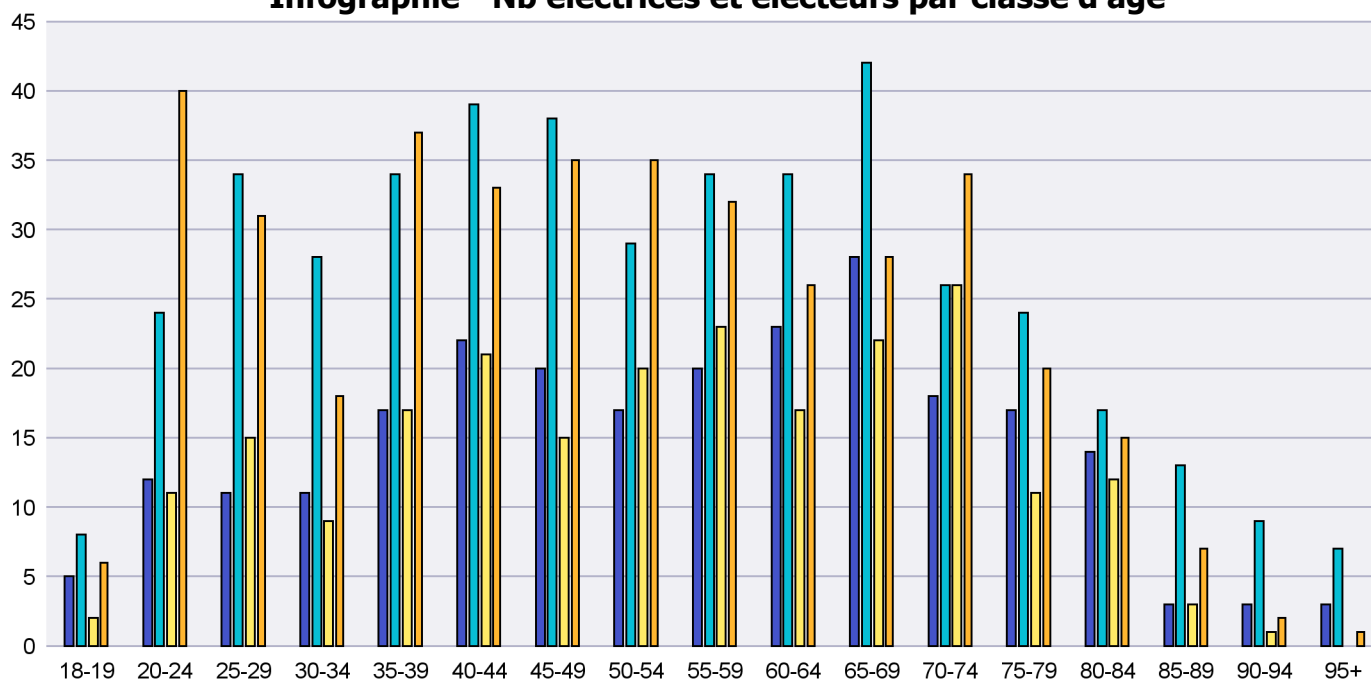
Scrutin : 04.03.2018

Tous les électeurs suisses

Commune : La Sagne

| Classes d'âge | Femmes        |             |              | Hommes       |             |              | Total              |                |               |               |
|---------------|---------------|-------------|--------------|--------------|-------------|--------------|--------------------|----------------|---------------|---------------|
|               | Nb électrices | Nb de votes | % part.      | Nb électeurs | Nb de votes | % part.      | Nb total électeurs | Nb total votes | % total part. | % total votes |
| 18-19         | 8             | 5           | 62.5         | 6            | 2           | 33.33        | 14                 | 7              | 50            | 1.49          |
| 20-24         | 24            | 12          | 50           | 40           | 11          | 27.5         | 64                 | 23             | 35.94         | 4.9           |
| 25-29         | 34            | 11          | 32.35        | 31           | 15          | 48.39        | 65                 | 26             | 40            | 5.54          |
| 30-34         | 28            | 11          | 39.29        | 18           | 9           | 50           | 46                 | 20             | 43.48         | 4.26          |
| 35-39         | 34            | 17          | 50           | 37           | 17          | 45.95        | 71                 | 34             | 47.89         | 7.25          |
| 40-44         | 39            | 22          | 56.41        | 33           | 21          | 63.64        | 72                 | 43             | 59.72         | 9.17          |
| 45-49         | 38            | 20          | 52.63        | 35           | 15          | 42.86        | 73                 | 35             | 47.95         | 7.46          |
| 50-54         | 29            | 17          | 58.62        | 35           | 20          | 57.14        | 64                 | 37             | 57.81         | 7.89          |
| 55-59         | 34            | 20          | 58.82        | 32           | 23          | 71.88        | 66                 | 43             | 65.15         | 9.17          |
| 60-64         | 34            | 23          | 67.65        | 26           | 17          | 65.38        | 60                 | 40             | 66.67         | 8.53          |
| 65-69         | 42            | 28          | 66.67        | 28           | 22          | 78.57        | 70                 | 50             | 71.43         | 10.66         |
| 70-74         | 26            | 18          | 69.23        | 34           | 26          | 76.47        | 60                 | 44             | 73.33         | 9.38          |
| 75-79         | 24            | 17          | 70.83        | 20           | 11          | 55           | 44                 | 28             | 63.64         | 5.97          |
| 80-84         | 17            | 14          | 82.35        | 15           | 12          | 80           | 32                 | 26             | 81.25         | 5.54          |
| 85-89         | 13            | 3           | 23.08        | 7            | 3           | 42.86        | 20                 | 6              | 30            | 1.28          |
| 90-94         | 9             | 3           | 33.33        | 2            | 1           | 50           | 11                 | 4              | 36.36         | 0.85          |
| 95+           | 7             | 3           | 42.86        | 1            |             |              | 8                  | 3              | 37.5          | 0.64          |
| <b>Totaux</b> | <b>440</b>    | <b>244</b>  | <b>55.45</b> | <b>400</b>   | <b>225</b>  | <b>56.25</b> | <b>840</b>         | <b>469</b>     | <b>55.83</b>  |               |

## Infographie - Nb électrices et électeurs par classe d'âge



■ Femmes - Nb de votes ■ Femmes - Nb d'électeurs ■ Hommes - Nb de votes ■ Hommes - Nb d'électeurs

# Canton de Neuchâtel - Statistique de participation

Electrices et électeurs par classe d'âge

Date : 11.03.2018

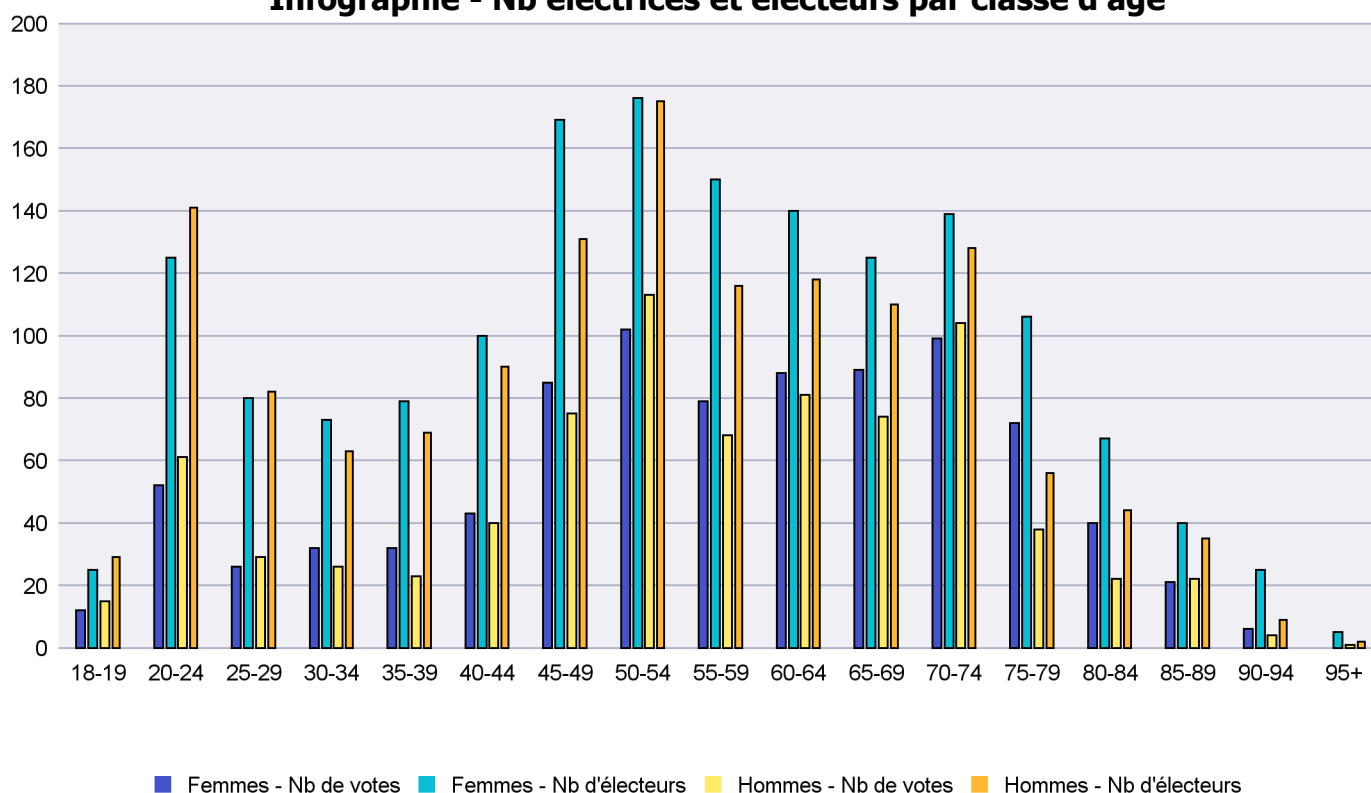
Scrutin : 04.03.2018

Tous les électeurs suisses

Commune : La Tène

| Classes d'âge | Femmes        |             |              | Hommes       |             |              | Total              |                |               |               |
|---------------|---------------|-------------|--------------|--------------|-------------|--------------|--------------------|----------------|---------------|---------------|
|               | Nb électrices | Nb de votes | % part.      | Nb électeurs | Nb de votes | % part.      | Nb total électeurs | Nb total votes | % total part. | % total votes |
| 18-19         | 25            | 12          | 48           | 29           | 15          | 51.72        | 54                 | 27             | 50            | 1.61          |
| 20-24         | 125           | 52          | 41.6         | 141          | 61          | 43.26        | 266                | 113            | 42.48         | 6.75          |
| 25-29         | 80            | 26          | 32.5         | 82           | 29          | 35.37        | 162                | 55             | 33.95         | 3.29          |
| 30-34         | 73            | 32          | 43.84        | 63           | 26          | 41.27        | 136                | 58             | 42.65         | 3.46          |
| 35-39         | 79            | 32          | 40.51        | 69           | 23          | 33.33        | 148                | 55             | 37.16         | 3.29          |
| 40-44         | 100           | 43          | 43           | 90           | 40          | 44.44        | 190                | 83             | 43.68         | 4.96          |
| 45-49         | 169           | 85          | 50.3         | 131          | 75          | 57.25        | 300                | 160            | 53.33         | 9.56          |
| 50-54         | 176           | 102         | 57.95        | 175          | 113         | 64.57        | 351                | 215            | 61.25         | 12.84         |
| 55-59         | 150           | 79          | 52.67        | 116          | 68          | 58.62        | 266                | 147            | 55.26         | 8.78          |
| 60-64         | 140           | 88          | 62.86        | 118          | 81          | 68.64        | 258                | 169            | 65.5          | 10.1          |
| 65-69         | 125           | 89          | 71.2         | 110          | 74          | 67.27        | 235                | 163            | 69.36         | 9.74          |
| 70-74         | 139           | 99          | 71.22        | 128          | 104         | 81.25        | 267                | 203            | 76.03         | 12.13         |
| 75-79         | 106           | 72          | 67.92        | 56           | 38          | 67.86        | 162                | 110            | 67.9          | 6.57          |
| 80-84         | 67            | 40          | 59.7         | 44           | 22          | 50           | 111                | 62             | 55.86         | 3.7           |
| 85-89         | 40            | 21          | 52.5         | 35           | 22          | 62.86        | 75                 | 43             | 57.33         | 2.57          |
| 90-94         | 25            | 6           | 24           | 9            | 4           | 44.44        | 34                 | 10             | 29.41         | 0.6           |
| 95+           | 5             |             |              | 2            | 1           | 50           | 7                  | 1              | 14.29         | 0.06          |
| <b>Totaux</b> | <b>1'624</b>  | <b>878</b>  | <b>54.06</b> | <b>1'398</b> | <b>796</b>  | <b>56.94</b> | <b>3'022</b>       | <b>1'674</b>   | <b>55.39</b>  |               |

## Infographie - Nb électrices et électeurs par classe d'âge





# Canton de Neuchâtel - Statistique de participation

Electrices et électeurs par classe d'âge

Date : 11.03.2018

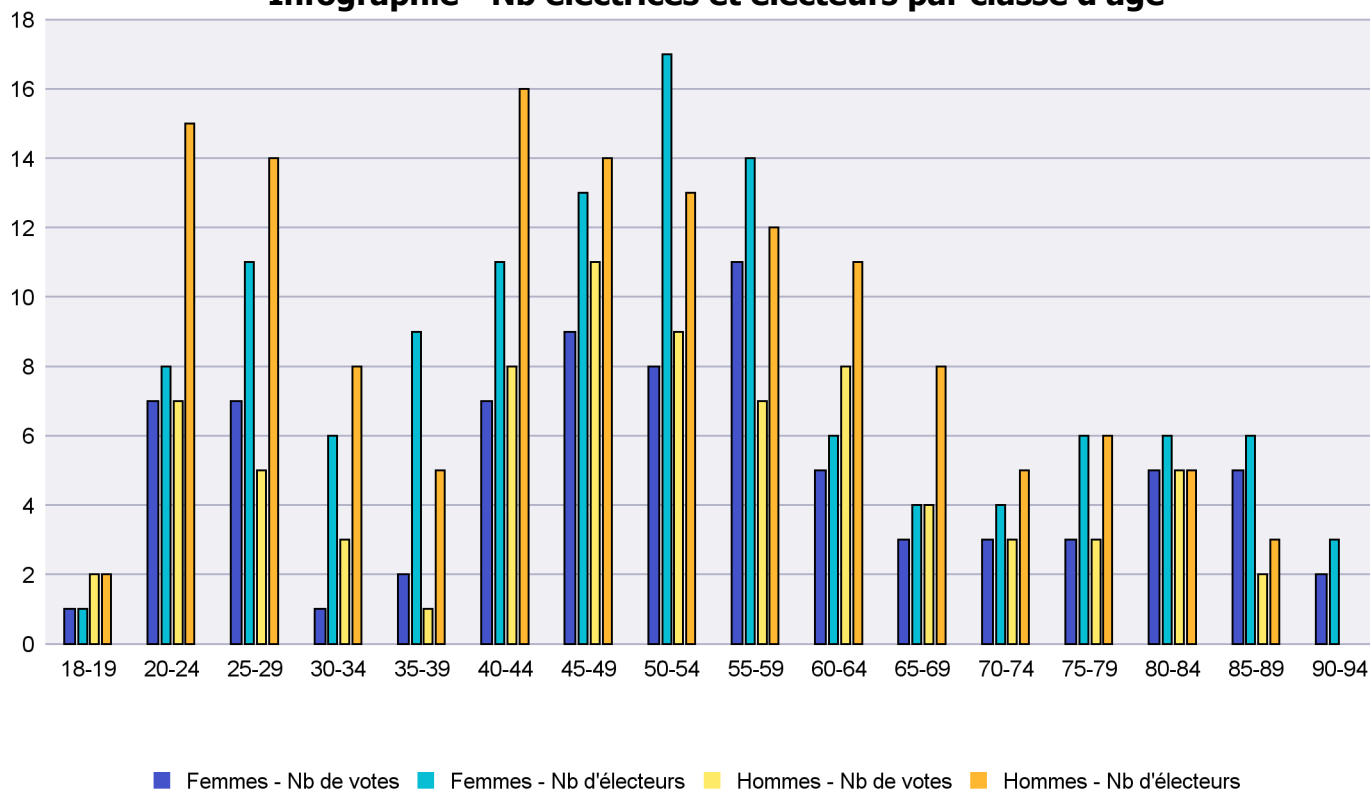
Scrutin : 04.03.2018

Tous les électeurs suisses

Commune : Le Cerneux-Péquignot

| Classes d'âge | Femmes        |             |             | Hommes       |             |              | Total              |                |               |               |
|---------------|---------------|-------------|-------------|--------------|-------------|--------------|--------------------|----------------|---------------|---------------|
|               | Nb électrices | Nb de votes | % part.     | Nb électeurs | Nb de votes | % part.      | Nb total électeurs | Nb total votes | % total part. | % total votes |
| 18-19         | 1             | 1           | 100         | 2            | 2           | 100          | 3                  | 3              | 100           | 1.91          |
| 20-24         | 8             | 7           | 87.5        | 15           | 7           | 46.67        | 23                 | 14             | 60.87         | 8.92          |
| 25-29         | 11            | 7           | 63.64       | 14           | 5           | 35.71        | 25                 | 12             | 48            | 7.64          |
| 30-34         | 6             | 1           | 16.67       | 8            | 3           | 37.5         | 14                 | 4              | 28.57         | 2.55          |
| 35-39         | 9             | 2           | 22.22       | 5            | 1           | 20           | 14                 | 3              | 21.43         | 1.91          |
| 40-44         | 11            | 7           | 63.64       | 16           | 8           | 50           | 27                 | 15             | 55.56         | 9.55          |
| 45-49         | 13            | 9           | 69.23       | 14           | 11          | 78.57        | 27                 | 20             | 74.07         | 12.74         |
| 50-54         | 17            | 8           | 47.06       | 13           | 9           | 69.23        | 30                 | 17             | 56.67         | 10.83         |
| 55-59         | 14            | 11          | 78.57       | 12           | 7           | 58.33        | 26                 | 18             | 69.23         | 11.46         |
| 60-64         | 6             | 5           | 83.33       | 11           | 8           | 72.73        | 17                 | 13             | 76.47         | 8.28          |
| 65-69         | 4             | 3           | 75          | 8            | 4           | 50           | 12                 | 7              | 58.33         | 4.46          |
| 70-74         | 4             | 3           | 75          | 5            | 3           | 60           | 9                  | 6              | 66.67         | 3.82          |
| 75-79         | 6             | 3           | 50          | 6            | 3           | 50           | 12                 | 6              | 50            | 3.82          |
| 80-84         | 6             | 5           | 83.33       | 5            | 5           | 100          | 11                 | 10             | 90.91         | 6.37          |
| 85-89         | 6             | 5           | 83.33       | 3            | 2           | 66.67        | 9                  | 7              | 77.78         | 4.46          |
| 90-94         | 3             | 2           | 66.67       |              |             |              | 3                  | 2              | 66.67         | 1.27          |
| <b>Totaux</b> | <b>125</b>    | <b>79</b>   | <b>63.2</b> | <b>137</b>   | <b>78</b>   | <b>56.93</b> | <b>262</b>         | <b>157</b>     | <b>59.92</b>  |               |

Infographie - Nb électrices et électeurs par classe d'âge



# Canton de Neuchâtel - Statistique de participation

Electrices et électeurs par classe d'âge

Date : 11.03.2018

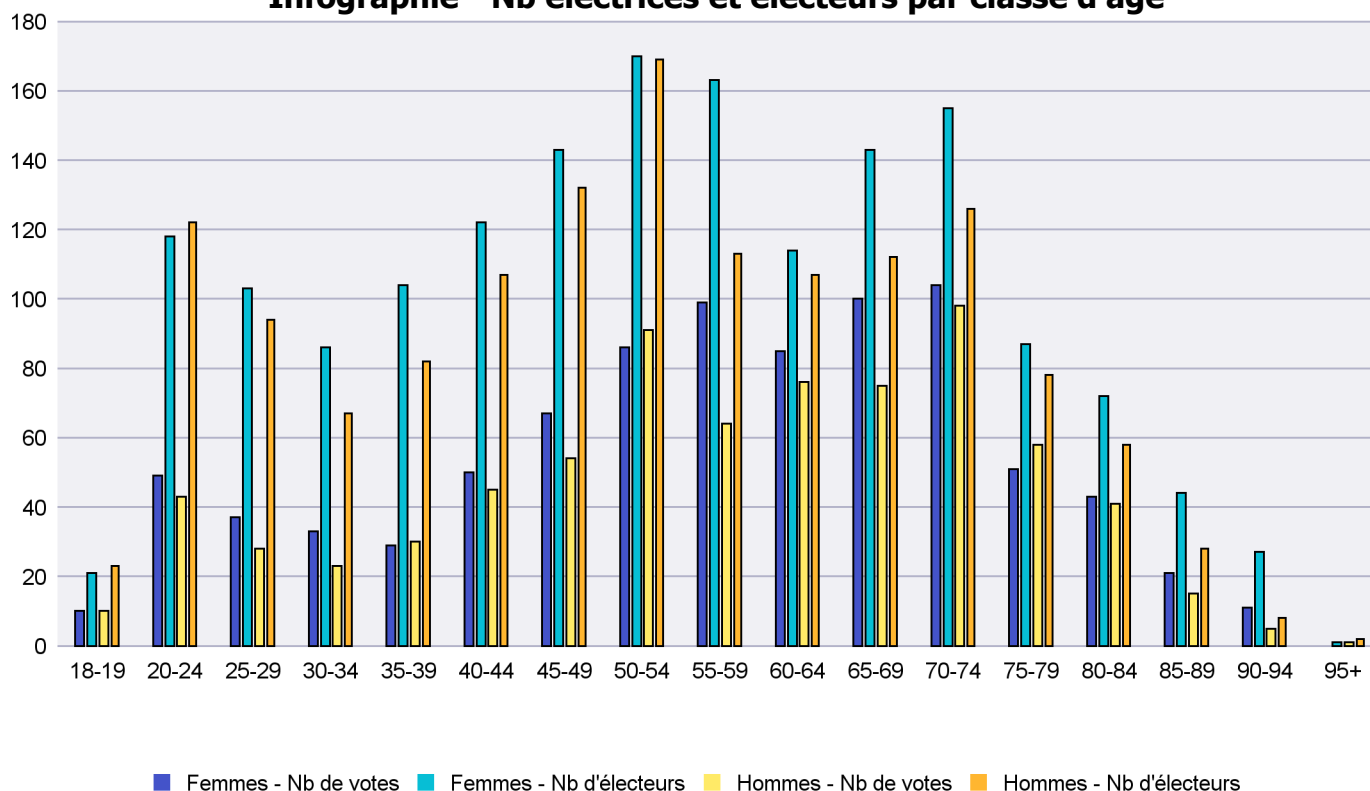
Scrutin : 04.03.2018

Tous les électeurs suisses

Commune : Le Landeron

| Classes d'âge | Femmes        |             |             | Hommes       |             |              | Total              |                |               |               |
|---------------|---------------|-------------|-------------|--------------|-------------|--------------|--------------------|----------------|---------------|---------------|
|               | Nb électrices | Nb de votes | % part.     | Nb électeurs | Nb de votes | % part.      | Nb total électeurs | Nb total votes | % total part. | % total votes |
| 18-19         | 21            | 10          | 47.62       | 23           | 10          | 43.48        | 44                 | 20             | 45.45         | 1.23          |
| 20-24         | 118           | 49          | 41.53       | 122          | 43          | 35.25        | 240                | 92             | 38.33         | 5.64          |
| 25-29         | 103           | 37          | 35.92       | 94           | 28          | 29.79        | 197                | 65             | 32.99         | 3.98          |
| 30-34         | 86            | 33          | 38.37       | 67           | 23          | 34.33        | 153                | 56             | 36.6          | 3.43          |
| 35-39         | 104           | 29          | 27.88       | 82           | 30          | 36.59        | 186                | 59             | 31.72         | 3.62          |
| 40-44         | 122           | 50          | 40.98       | 107          | 45          | 42.06        | 229                | 95             | 41.48         | 5.82          |
| 45-49         | 143           | 67          | 46.85       | 132          | 54          | 40.91        | 275                | 121            | 44            | 7.41          |
| 50-54         | 170           | 86          | 50.59       | 169          | 91          | 53.85        | 339                | 177            | 52.21         | 10.85         |
| 55-59         | 163           | 99          | 60.74       | 113          | 64          | 56.64        | 276                | 163            | 59.06         | 9.99          |
| 60-64         | 114           | 85          | 74.56       | 107          | 76          | 71.03        | 221                | 161            | 72.85         | 9.87          |
| 65-69         | 143           | 100         | 69.93       | 112          | 75          | 66.96        | 255                | 175            | 68.63         | 10.72         |
| 70-74         | 155           | 104         | 67.1        | 126          | 98          | 77.78        | 281                | 202            | 71.89         | 12.38         |
| 75-79         | 87            | 51          | 58.62       | 78           | 58          | 74.36        | 165                | 109            | 66.06         | 6.68          |
| 80-84         | 72            | 43          | 59.72       | 58           | 41          | 70.69        | 130                | 84             | 64.62         | 5.15          |
| 85-89         | 44            | 21          | 47.73       | 28           | 15          | 53.57        | 72                 | 36             | 50            | 2.21          |
| 90-94         | 27            | 11          | 40.74       | 8            | 5           | 62.5         | 35                 | 16             | 45.71         | 0.98          |
| 95+           | 1             |             |             | 2            | 1           | 50           | 3                  | 1              | 33.33         | 0.06          |
| <b>Totaux</b> | <b>1'673</b>  | <b>875</b>  | <b>52.3</b> | <b>1'428</b> | <b>757</b>  | <b>53.01</b> | <b>3'101</b>       | <b>1'632</b>   | <b>52.63</b>  |               |

## Infographie - Nb électrices et électeurs par classe d'âge



# Canton de Neuchâtel - Statistique de participation

Electrices et électeurs par classe d'âge

Date : 11.03.2018

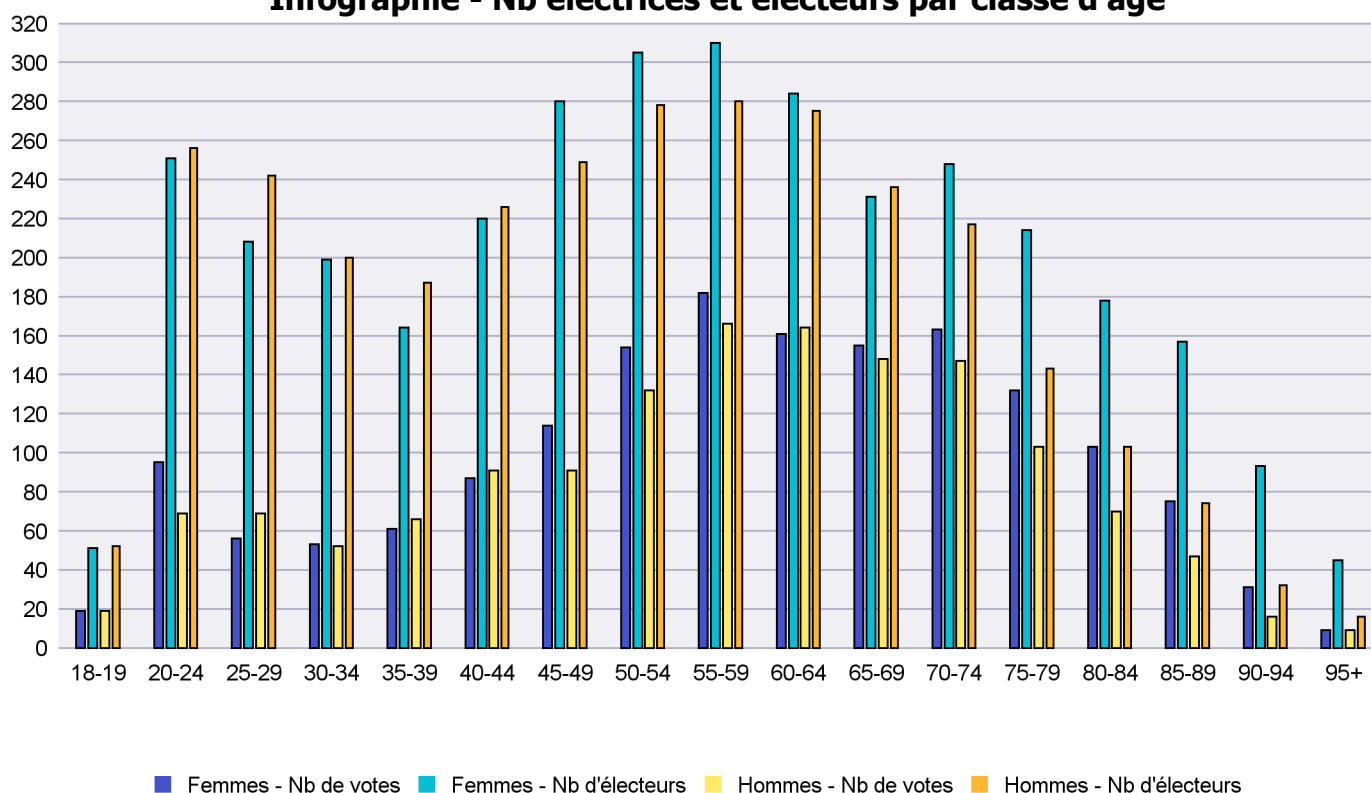
Scrutin : 04.03.2018

Tous les électeurs suisses

Commune : Le Locle

| Classes d'âge | Femmes        |              |              | Hommes       |              |              | Total              |                |               |               |
|---------------|---------------|--------------|--------------|--------------|--------------|--------------|--------------------|----------------|---------------|---------------|
|               | Nb électrices | Nb de votes  | % part.      | Nb électeurs | Nb de votes  | % part.      | Nb total électeurs | Nb total votes | % total part. | % total votes |
| 18-19         | 51            | 19           | 37.25        | 52           | 19           | 36.54        | 103                | 38             | 36.89         | 1.22          |
| 20-24         | 251           | 95           | 37.85        | 256          | 69           | 26.95        | 507                | 164            | 32.35         | 5.28          |
| 25-29         | 208           | 56           | 26.92        | 242          | 69           | 28.51        | 450                | 125            | 27.78         | 4.02          |
| 30-34         | 199           | 53           | 26.63        | 200          | 52           | 26           | 399                | 105            | 26.32         | 3.38          |
| 35-39         | 164           | 61           | 37.2         | 187          | 66           | 35.29        | 351                | 127            | 36.18         | 4.08          |
| 40-44         | 220           | 87           | 39.55        | 226          | 91           | 40.27        | 446                | 178            | 39.91         | 5.73          |
| 45-49         | 280           | 114          | 40.71        | 249          | 91           | 36.55        | 529                | 205            | 38.75         | 6.59          |
| 50-54         | 305           | 154          | 50.49        | 278          | 132          | 47.48        | 583                | 286            | 49.06         | 9.2           |
| 55-59         | 310           | 182          | 58.71        | 280          | 166          | 59.29        | 590                | 348            | 58.98         | 11.19         |
| 60-64         | 284           | 161          | 56.69        | 275          | 164          | 59.64        | 559                | 325            | 58.14         | 10.45         |
| 65-69         | 231           | 155          | 67.1         | 236          | 148          | 62.71        | 467                | 303            | 64.88         | 9.75          |
| 70-74         | 248           | 163          | 65.73        | 217          | 147          | 67.74        | 465                | 310            | 66.67         | 9.97          |
| 75-79         | 214           | 132          | 61.68        | 143          | 103          | 72.03        | 357                | 235            | 65.83         | 7.56          |
| 80-84         | 178           | 103          | 57.87        | 103          | 70           | 67.96        | 281                | 173            | 61.57         | 5.56          |
| 85-89         | 157           | 75           | 47.77        | 74           | 47           | 63.51        | 231                | 122            | 52.81         | 3.92          |
| 90-94         | 93            | 31           | 33.33        | 32           | 16           | 50           | 125                | 47             | 37.6          | 1.51          |
| 95+           | 45            | 9            | 20           | 16           | 9            | 56.25        | 61                 | 18             | 29.51         | 0.58          |
| <b>Totaux</b> | <b>3'438</b>  | <b>1'650</b> | <b>47.99</b> | <b>3'066</b> | <b>1'459</b> | <b>47.59</b> | <b>6'504</b>       | <b>3'109</b>   | <b>47.8</b>   |               |

## Infographie - Nb électrices et électeurs par classe d'âge



# Canton de Neuchâtel - Statistique de participation

Electrices et électeurs par classe d'âge

Date : 11.03.2018

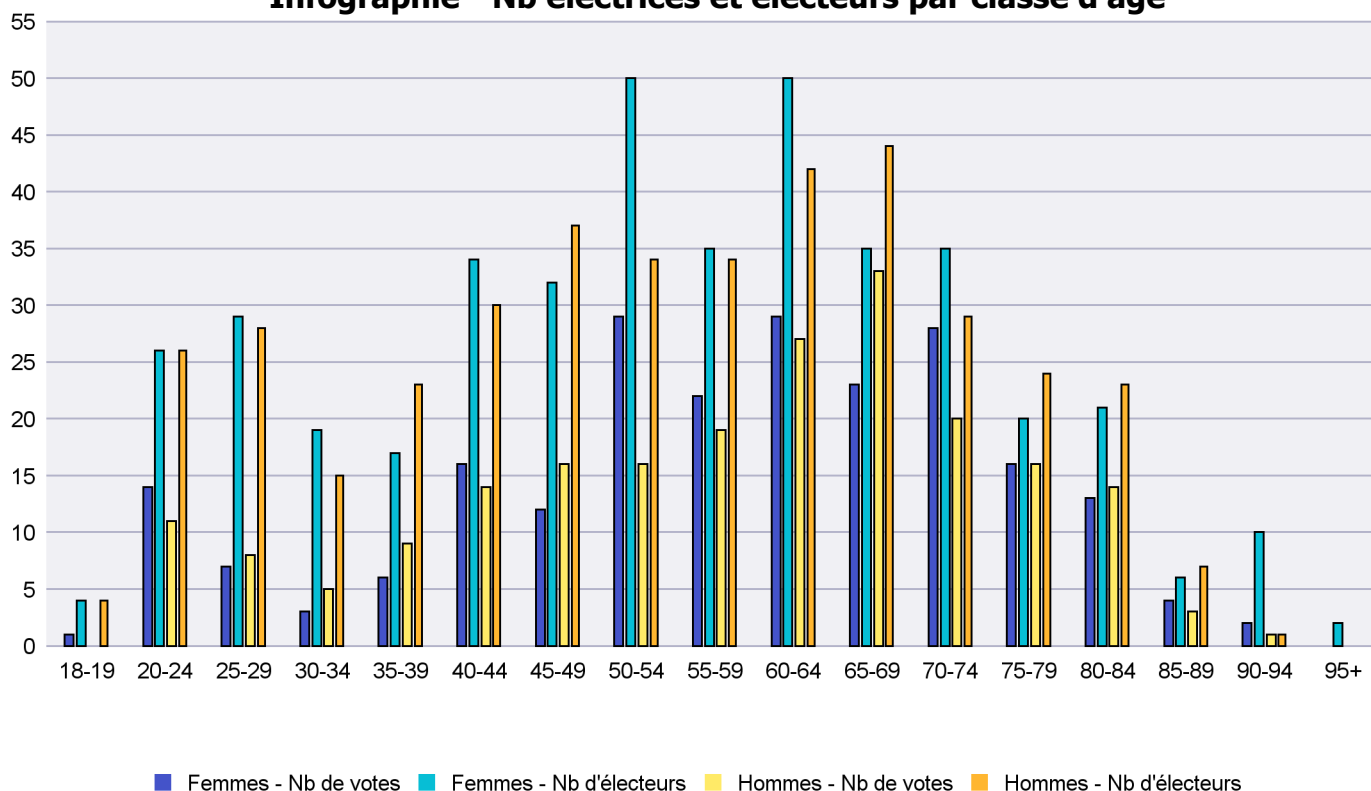
Scrutin : 04.03.2018

Tous les électeurs suisses

Commune : Les Brenets

| Classes d'âge | Femmes        |             |              | Hommes       |             |              | Total              |                |               |               |
|---------------|---------------|-------------|--------------|--------------|-------------|--------------|--------------------|----------------|---------------|---------------|
|               | Nb électrices | Nb de votes | % part.      | Nb électeurs | Nb de votes | % part.      | Nb total électeurs | Nb total votes | % total part. | % total votes |
| 18-19         | 4             | 1           | 25           | 4            |             |              | 8                  | 1              | 12.5          | 0.23          |
| 20-24         | 26            | 14          | 53.85        | 26           | 11          | 42.31        | 52                 | 25             | 48.08         | 5.72          |
| 25-29         | 29            | 7           | 24.14        | 28           | 8           | 28.57        | 57                 | 15             | 26.32         | 3.43          |
| 30-34         | 19            | 3           | 15.79        | 15           | 5           | 33.33        | 34                 | 8              | 23.53         | 1.83          |
| 35-39         | 17            | 6           | 35.29        | 23           | 9           | 39.13        | 40                 | 15             | 37.5          | 3.43          |
| 40-44         | 34            | 16          | 47.06        | 30           | 14          | 46.67        | 64                 | 30             | 46.88         | 6.86          |
| 45-49         | 32            | 12          | 37.5         | 37           | 16          | 43.24        | 69                 | 28             | 40.58         | 6.41          |
| 50-54         | 50            | 29          | 58           | 34           | 16          | 47.06        | 84                 | 45             | 53.57         | 10.3          |
| 55-59         | 35            | 22          | 62.86        | 34           | 19          | 55.88        | 69                 | 41             | 59.42         | 9.38          |
| 60-64         | 50            | 29          | 58           | 42           | 27          | 64.29        | 92                 | 56             | 60.87         | 12.81         |
| 65-69         | 35            | 23          | 65.71        | 44           | 33          | 75           | 79                 | 56             | 70.89         | 12.81         |
| 70-74         | 35            | 28          | 80           | 29           | 20          | 68.97        | 64                 | 48             | 75            | 10.98         |
| 75-79         | 20            | 16          | 80           | 24           | 16          | 66.67        | 44                 | 32             | 72.73         | 7.32          |
| 80-84         | 21            | 13          | 61.9         | 23           | 14          | 60.87        | 44                 | 27             | 61.36         | 6.18          |
| 85-89         | 6             | 4           | 66.67        | 7            | 3           | 42.86        | 13                 | 7              | 53.85         | 1.6           |
| 90-94         | 10            | 2           | 20           | 1            | 1           | 100          | 11                 | 3              | 27.27         | 0.69          |
| 95+           | 2             |             |              |              |             |              | 2                  |                |               |               |
| <b>Totaux</b> | <b>425</b>    | <b>225</b>  | <b>52.94</b> | <b>401</b>   | <b>212</b>  | <b>52.87</b> | <b>826</b>         | <b>437</b>     | <b>52.91</b>  |               |

## Infographie - Nb électrices et électeurs par classe d'âge



# Canton de Neuchâtel - Statistique de participation

Electrices et électeurs par classe d'âge

Date : 11.03.2018

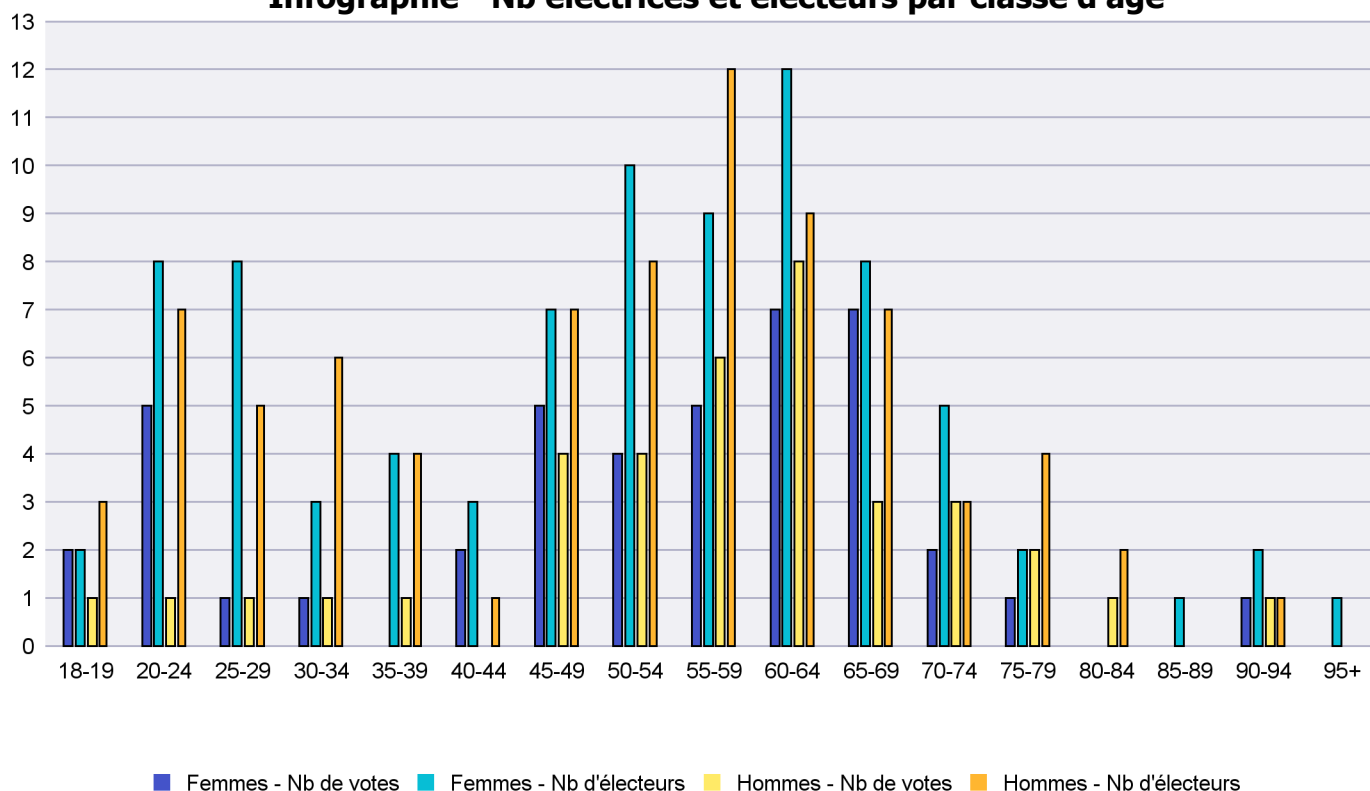
Scrutin : 04.03.2018

Tous les électeurs suisses

Commune : Les Planchettes

| Classes d'âge | Femmes        |             |              | Hommes       |             |              | Total              |                |               |               |
|---------------|---------------|-------------|--------------|--------------|-------------|--------------|--------------------|----------------|---------------|---------------|
|               | Nb électrices | Nb de votes | % part.      | Nb électeurs | Nb de votes | % part.      | Nb total électeurs | Nb total votes | % total part. | % total votes |
| 18-19         | 2             | 2           | 100          | 3            | 1           | 33.33        | 5                  | 3              | 60            | 3.75          |
| 20-24         | 8             | 5           | 62.5         | 7            | 1           | 14.29        | 15                 | 6              | 40            | 7.5           |
| 25-29         | 8             | 1           | 12.5         | 5            | 1           | 20           | 13                 | 2              | 15.38         | 2.5           |
| 30-34         | 3             | 1           | 33.33        | 6            | 1           | 16.67        | 9                  | 2              | 22.22         | 2.5           |
| 35-39         | 4             |             |              | 4            | 1           | 25           | 8                  | 1              | 12.5          | 1.25          |
| 40-44         | 3             | 2           | 66.67        | 1            |             |              | 4                  | 2              | 50            | 2.5           |
| 45-49         | 7             | 5           | 71.43        | 7            | 4           | 57.14        | 14                 | 9              | 64.29         | 11.25         |
| 50-54         | 10            | 4           | 40           | 8            | 4           | 50           | 18                 | 8              | 44.44         | 10            |
| 55-59         | 9             | 5           | 55.56        | 12           | 6           | 50           | 21                 | 11             | 52.38         | 13.75         |
| 60-64         | 12            | 7           | 58.33        | 9            | 8           | 88.89        | 21                 | 15             | 71.43         | 18.75         |
| 65-69         | 8             | 7           | 87.5         | 7            | 3           | 42.86        | 15                 | 10             | 66.67         | 12.5          |
| 70-74         | 5             | 2           | 40           | 3            | 3           | 100          | 8                  | 5              | 62.5          | 6.25          |
| 75-79         | 2             | 1           | 50           | 4            | 2           | 50           | 6                  | 3              | 50            | 3.75          |
| 80-84         |               |             |              | 2            | 1           | 50           | 2                  | 1              | 50            | 1.25          |
| 85-89         | 1             |             |              |              |             |              | 1                  |                |               |               |
| 90-94         | 2             | 1           | 50           | 1            | 1           | 100          | 3                  | 2              | 66.67         | 2.5           |
| 95+           | 1             |             |              |              |             |              | 1                  |                |               |               |
| <b>Totaux</b> | <b>85</b>     | <b>43</b>   | <b>50.59</b> | <b>79</b>    | <b>37</b>   | <b>46.84</b> | <b>164</b>         | <b>80</b>      | <b>48.78</b>  |               |

Infographie - Nb électrices et électeurs par classe d'âge



# Canton de Neuchâtel - Statistique de participation

Electrices et électeurs par classe d'âge

Date : 11.03.2018

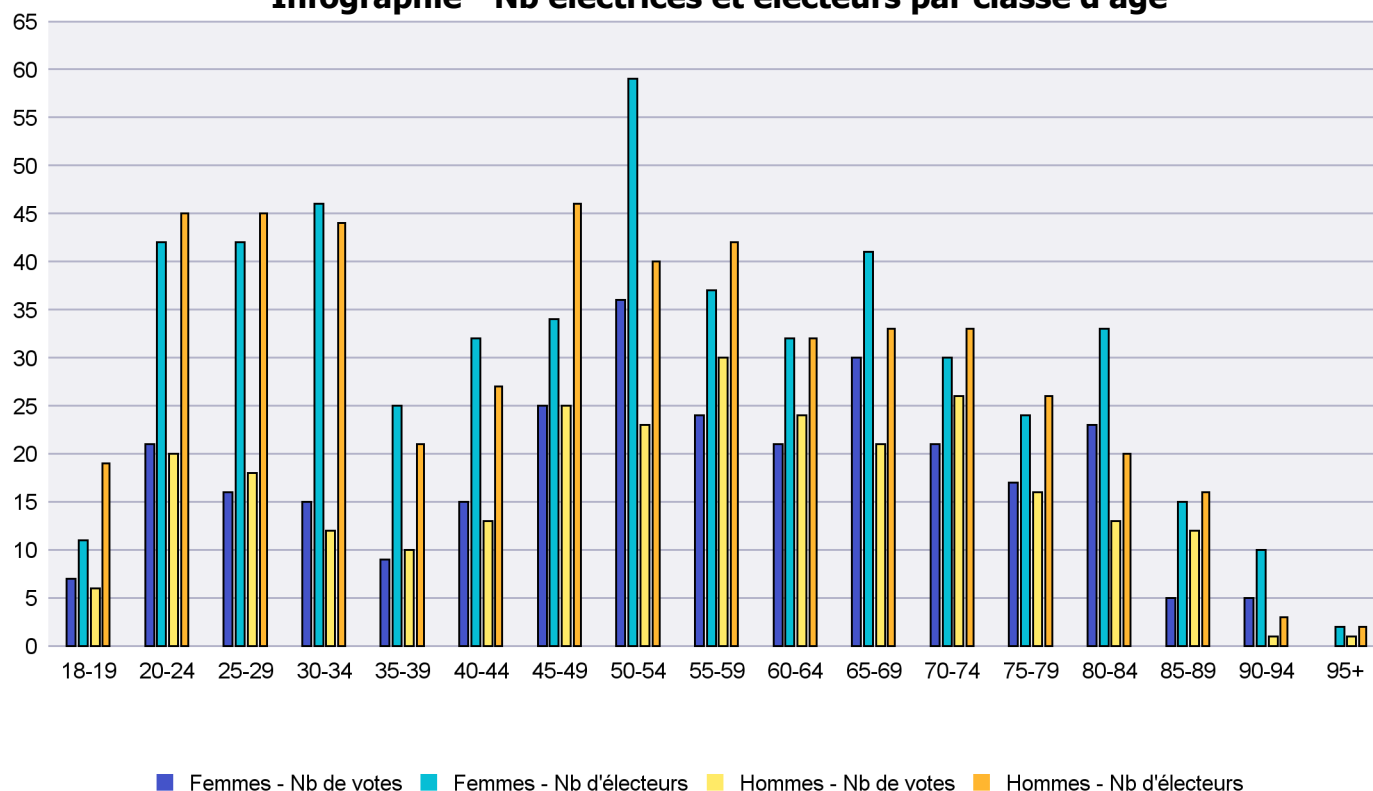
Scrutin : 04.03.2018

Tous les électeurs suisses

Commune : Les Ponts-de-Martel

| Classes d'âge | Femmes        |             |              | Hommes       |             |              | Total              |                |               |               |
|---------------|---------------|-------------|--------------|--------------|-------------|--------------|--------------------|----------------|---------------|---------------|
|               | Nb électrices | Nb de votes | % part.      | Nb électeurs | Nb de votes | % part.      | Nb total électeurs | Nb total votes | % total part. | % total votes |
| 18-19         | 11            | 7           | 63.64        | 19           | 6           | 31.58        | 30                 | 13             | 43.33         | 2.32          |
| 20-24         | 42            | 21          | 50           | 45           | 20          | 44.44        | 87                 | 41             | 47.13         | 7.31          |
| 25-29         | 42            | 16          | 38.1         | 45           | 18          | 40           | 87                 | 34             | 39.08         | 6.06          |
| 30-34         | 46            | 15          | 32.61        | 44           | 12          | 27.27        | 90                 | 27             | 30            | 4.81          |
| 35-39         | 25            | 9           | 36           | 21           | 10          | 47.62        | 46                 | 19             | 41.3          | 3.39          |
| 40-44         | 32            | 15          | 46.88        | 27           | 13          | 48.15        | 59                 | 28             | 47.46         | 4.99          |
| 45-49         | 34            | 25          | 73.53        | 46           | 25          | 54.35        | 80                 | 50             | 62.5          | 8.91          |
| 50-54         | 59            | 36          | 61.02        | 40           | 23          | 57.5         | 99                 | 59             | 59.6          | 10.52         |
| 55-59         | 37            | 24          | 64.86        | 42           | 30          | 71.43        | 79                 | 54             | 68.35         | 9.63          |
| 60-64         | 32            | 21          | 65.63        | 32           | 24          | 75           | 64                 | 45             | 70.31         | 8.02          |
| 65-69         | 41            | 30          | 73.17        | 33           | 21          | 63.64        | 74                 | 51             | 68.92         | 9.09          |
| 70-74         | 30            | 21          | 70           | 33           | 26          | 78.79        | 63                 | 47             | 74.6          | 8.38          |
| 75-79         | 24            | 17          | 70.83        | 26           | 16          | 61.54        | 50                 | 33             | 66            | 5.88          |
| 80-84         | 33            | 23          | 69.7         | 20           | 13          | 65           | 53                 | 36             | 67.92         | 6.42          |
| 85-89         | 15            | 5           | 33.33        | 16           | 12          | 75           | 31                 | 17             | 54.84         | 3.03          |
| 90-94         | 10            | 5           | 50           | 3            | 1           | 33.33        | 13                 | 6              | 46.15         | 1.07          |
| 95+           | 2             |             |              | 2            | 1           | 50           | 4                  | 1              | 25            | 0.18          |
| <b>Totaux</b> | <b>515</b>    | <b>290</b>  | <b>56.31</b> | <b>494</b>   | <b>271</b>  | <b>54.86</b> | <b>1'009</b>       | <b>561</b>     | <b>55.6</b>   |               |

## Infographie - Nb électrices et électeurs par classe d'âge



# Canton de Neuchâtel - Statistique de participation

Electrices et électeurs par classe d'âge

Date : 11.03.2018

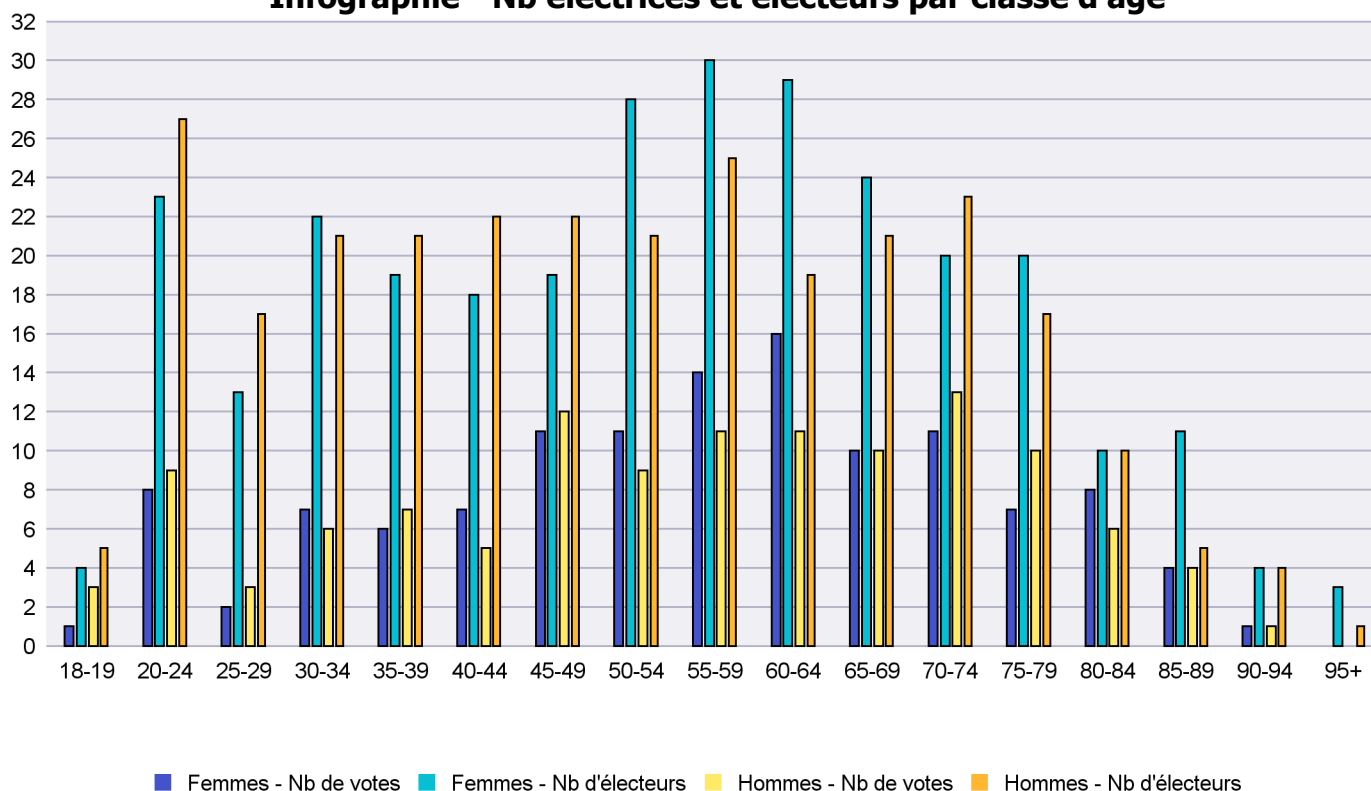
Scrutin : 04.03.2018

Tous les électeurs suisses

Commune : Les Verrières

| Classes d'âge | Femmes        |             |              | Hommes       |             |             | Total              |                |               |               |
|---------------|---------------|-------------|--------------|--------------|-------------|-------------|--------------------|----------------|---------------|---------------|
|               | Nb électrices | Nb de votes | % part.      | Nb électeurs | Nb de votes | % part.     | Nb total électeurs | Nb total votes | % total part. | % total votes |
| 18-19         | 4             | 1           | 25           | 5            | 3           | 60          | 9                  | 4              | 44.44         | 1.64          |
| 20-24         | 23            | 8           | 34.78        | 27           | 9           | 33.33       | 50                 | 17             | 34            | 6.97          |
| 25-29         | 13            | 2           | 15.38        | 17           | 3           | 17.65       | 30                 | 5              | 16.67         | 2.05          |
| 30-34         | 22            | 7           | 31.82        | 21           | 6           | 28.57       | 43                 | 13             | 30.23         | 5.33          |
| 35-39         | 19            | 6           | 31.58        | 21           | 7           | 33.33       | 40                 | 13             | 32.5          | 5.33          |
| 40-44         | 18            | 7           | 38.89        | 22           | 5           | 22.73       | 40                 | 12             | 30            | 4.92          |
| 45-49         | 19            | 11          | 57.89        | 22           | 12          | 54.55       | 41                 | 23             | 56.1          | 9.43          |
| 50-54         | 28            | 11          | 39.29        | 21           | 9           | 42.86       | 49                 | 20             | 40.82         | 8.2           |
| 55-59         | 30            | 14          | 46.67        | 25           | 11          | 44          | 55                 | 25             | 45.45         | 10.25         |
| 60-64         | 29            | 16          | 55.17        | 19           | 11          | 57.89       | 48                 | 27             | 56.25         | 11.07         |
| 65-69         | 24            | 10          | 41.67        | 21           | 10          | 47.62       | 45                 | 20             | 44.44         | 8.2           |
| 70-74         | 20            | 11          | 55           | 23           | 13          | 56.52       | 43                 | 24             | 55.81         | 9.84          |
| 75-79         | 20            | 7           | 35           | 17           | 10          | 58.82       | 37                 | 17             | 45.95         | 6.97          |
| 80-84         | 10            | 8           | 80           | 10           | 6           | 60          | 20                 | 14             | 70            | 5.74          |
| 85-89         | 11            | 4           | 36.36        | 5            | 4           | 80          | 16                 | 8              | 50            | 3.28          |
| 90-94         | 4             | 1           | 25           | 4            | 1           | 25          | 8                  | 2              | 25            | 0.82          |
| 95+           | 3             |             |              | 1            |             |             | 4                  |                |               |               |
| <b>Totaux</b> | <b>297</b>    | <b>124</b>  | <b>41.75</b> | <b>281</b>   | <b>120</b>  | <b>42.7</b> | <b>578</b>         | <b>244</b>     | <b>42.21</b>  |               |

## Infographie - Nb électrices et électeurs par classe d'âge



# Canton de Neuchâtel - Statistique de participation

Electrices et électeurs par classe d'âge

Date : 11.03.2018

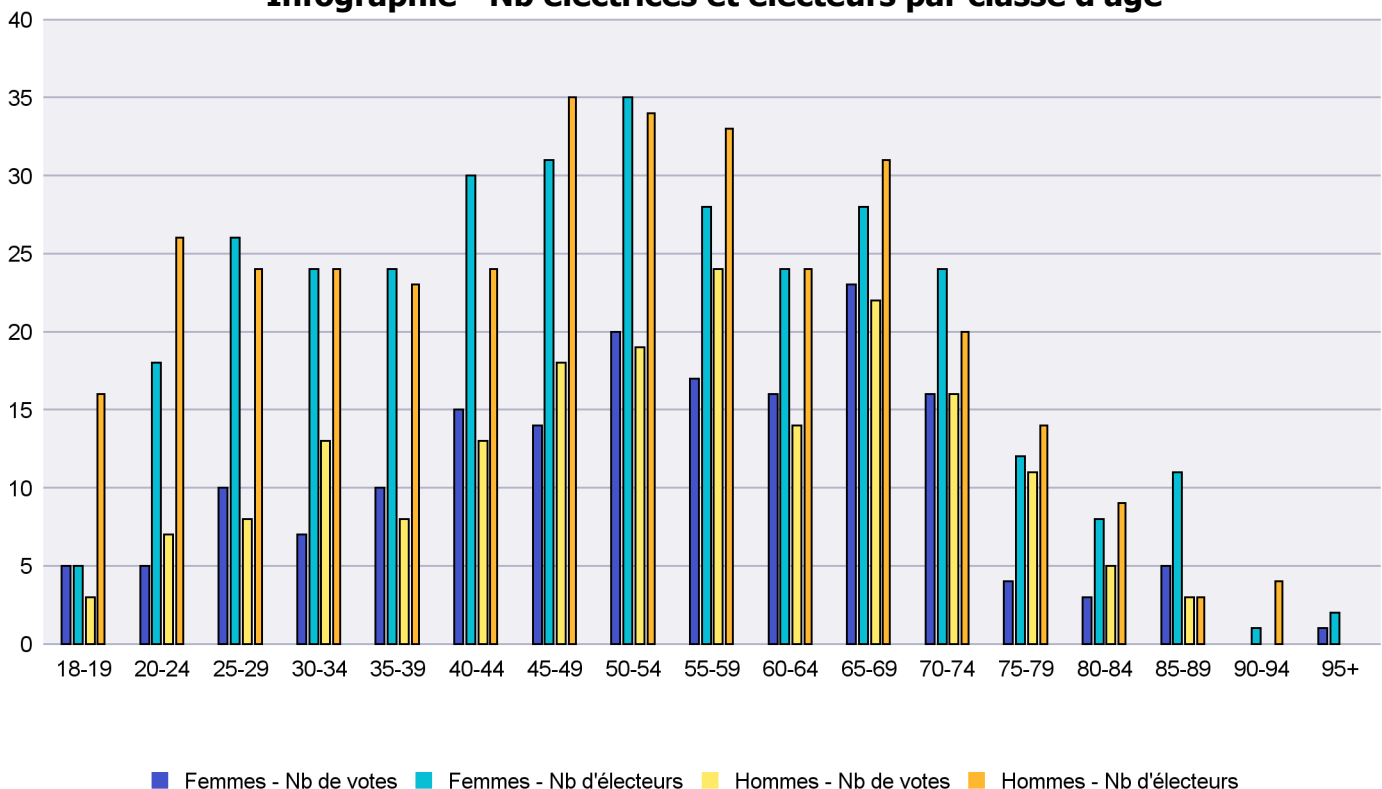
Scrutin : 04.03.2018

Tous les électeurs suisses

Commune : Lignières

| Classes d'âge | Femmes        |             |              | Hommes       |             |              | Total              |                |               |               |
|---------------|---------------|-------------|--------------|--------------|-------------|--------------|--------------------|----------------|---------------|---------------|
|               | Nb électrices | Nb de votes | % part.      | Nb électeurs | Nb de votes | % part.      | Nb total électeurs | Nb total votes | % total part. | % total votes |
| 18-19         | 5             | 5           | 100          | 16           | 3           | 18.75        | 21                 | 8              | 38.1          | 2.25          |
| 20-24         | 18            | 5           | 27.78        | 26           | 7           | 26.92        | 44                 | 12             | 27.27         | 3.38          |
| 25-29         | 26            | 10          | 38.46        | 24           | 8           | 33.33        | 50                 | 18             | 36            | 5.07          |
| 30-34         | 24            | 7           | 29.17        | 24           | 13          | 54.17        | 48                 | 20             | 41.67         | 5.63          |
| 35-39         | 24            | 10          | 41.67        | 23           | 8           | 34.78        | 47                 | 18             | 38.3          | 5.07          |
| 40-44         | 30            | 15          | 50           | 24           | 13          | 54.17        | 54                 | 28             | 51.85         | 7.89          |
| 45-49         | 31            | 14          | 45.16        | 35           | 18          | 51.43        | 66                 | 32             | 48.48         | 9.01          |
| 50-54         | 35            | 20          | 57.14        | 34           | 19          | 55.88        | 69                 | 39             | 56.52         | 10.99         |
| 55-59         | 28            | 17          | 60.71        | 33           | 24          | 72.73        | 61                 | 41             | 67.21         | 11.55         |
| 60-64         | 24            | 16          | 66.67        | 24           | 14          | 58.33        | 48                 | 30             | 62.5          | 8.45          |
| 65-69         | 28            | 23          | 82.14        | 31           | 22          | 70.97        | 59                 | 45             | 76.27         | 12.68         |
| 70-74         | 24            | 16          | 66.67        | 20           | 16          | 80           | 44                 | 32             | 72.73         | 9.01          |
| 75-79         | 12            | 4           | 33.33        | 14           | 11          | 78.57        | 26                 | 15             | 57.69         | 4.23          |
| 80-84         | 8             | 3           | 37.5         | 9            | 5           | 55.56        | 17                 | 8              | 47.06         | 2.25          |
| 85-89         | 11            | 5           | 45.45        | 3            | 3           | 100          | 14                 | 8              | 57.14         | 2.25          |
| 90-94         | 1             |             |              | 4            |             |              | 5                  |                |               |               |
| 95+           | 2             | 1           | 50           |              |             |              | 2                  | 1              | 50            | 0.28          |
| <b>Totaux</b> | <b>331</b>    | <b>171</b>  | <b>51.66</b> | <b>344</b>   | <b>184</b>  | <b>53.49</b> | <b>675</b>         | <b>355</b>     | <b>52.59</b>  |               |

## Infographie - Nb électrices et électeurs par classe d'âge





# Canton de Neuchâtel - Statistique de participation

Electrices et électeurs par classe d'âge

Date : 11.03.2018

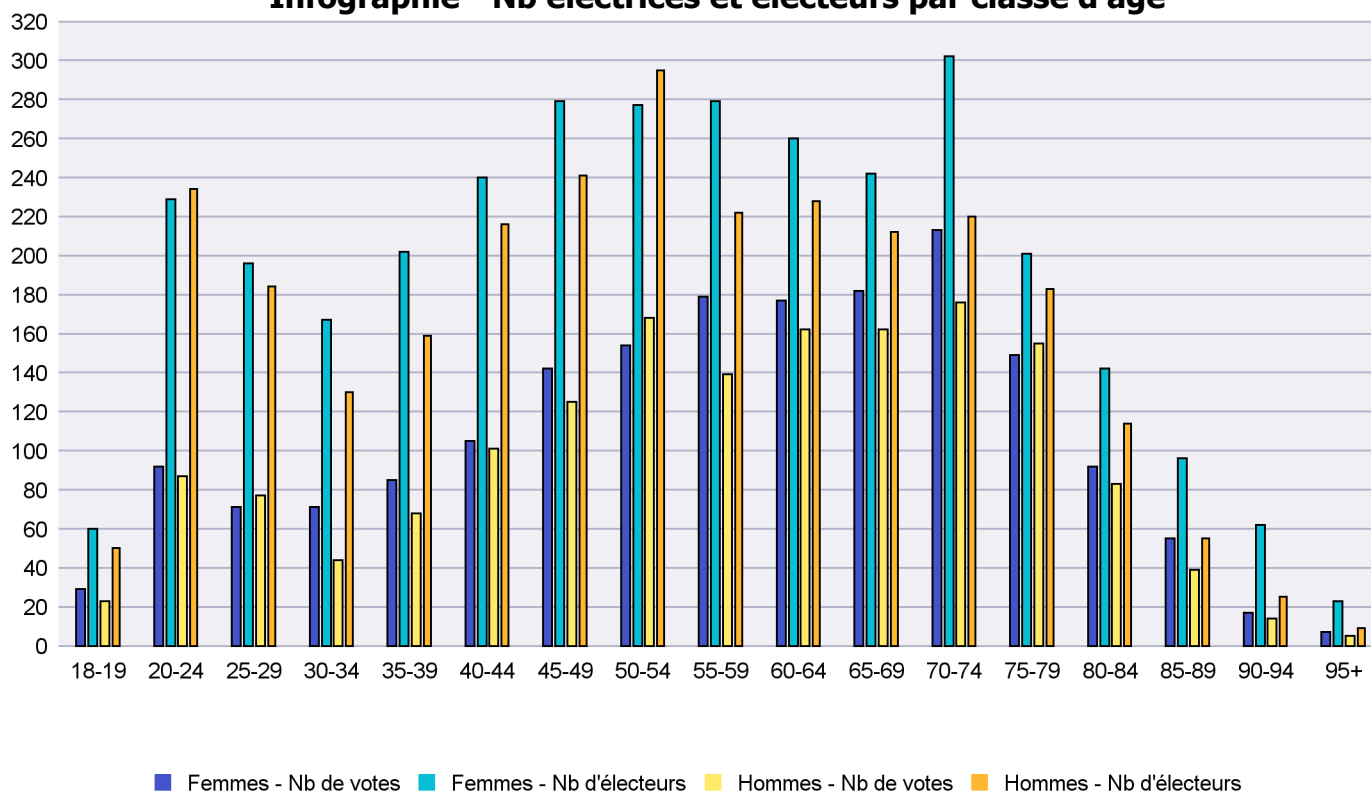
Scrutin : 04.03.2018

Tous les électeurs suisses

Commune : Milvignes

| Classes d'âge | Femmes        |              |              | Hommes       |              |              | Total              |                |               |               |
|---------------|---------------|--------------|--------------|--------------|--------------|--------------|--------------------|----------------|---------------|---------------|
|               | Nb électrices | Nb de votes  | % part.      | Nb électeurs | Nb de votes  | % part.      | Nb total électeurs | Nb total votes | % total part. | % total votes |
| 18-19         | 60            | 29           | 48.33        | 50           | 23           | 46           | 110                | 52             | 47.27         | 1.51          |
| 20-24         | 229           | 92           | 40.17        | 234          | 87           | 37.18        | 463                | 179            | 38.66         | 5.19          |
| 25-29         | 196           | 71           | 36.22        | 184          | 77           | 41.85        | 380                | 148            | 38.95         | 4.29          |
| 30-34         | 167           | 71           | 42.51        | 130          | 44           | 33.85        | 297                | 115            | 38.72         | 3.34          |
| 35-39         | 202           | 85           | 42.08        | 159          | 68           | 42.77        | 361                | 153            | 42.38         | 4.44          |
| 40-44         | 240           | 105          | 43.75        | 216          | 101          | 46.76        | 456                | 206            | 45.18         | 5.97          |
| 45-49         | 279           | 142          | 50.9         | 241          | 125          | 51.87        | 520                | 267            | 51.35         | 7.74          |
| 50-54         | 277           | 154          | 55.6         | 295          | 168          | 56.95        | 572                | 322            | 56.29         | 9.34          |
| 55-59         | 279           | 179          | 64.16        | 222          | 139          | 62.61        | 501                | 318            | 63.47         | 9.22          |
| 60-64         | 260           | 177          | 68.08        | 228          | 162          | 71.05        | 488                | 339            | 69.47         | 9.83          |
| 65-69         | 242           | 182          | 75.21        | 212          | 162          | 76.42        | 454                | 344            | 75.77         | 9.98          |
| 70-74         | 302           | 213          | 70.53        | 220          | 176          | 80           | 522                | 389            | 74.52         | 11.28         |
| 75-79         | 201           | 149          | 74.13        | 183          | 155          | 84.7         | 384                | 304            | 79.17         | 8.82          |
| 80-84         | 142           | 92           | 64.79        | 114          | 83           | 72.81        | 256                | 175            | 68.36         | 5.08          |
| 85-89         | 96            | 55           | 57.29        | 55           | 39           | 70.91        | 151                | 94             | 62.25         | 2.73          |
| 90-94         | 62            | 17           | 27.42        | 25           | 14           | 56           | 87                 | 31             | 35.63         | 0.9           |
| 95+           | 23            | 7            | 30.43        | 9            | 5            | 55.56        | 32                 | 12             | 37.5          | 0.35          |
| <b>Totaux</b> | <b>3'257</b>  | <b>1'820</b> | <b>55.88</b> | <b>2'777</b> | <b>1'628</b> | <b>58.62</b> | <b>6'034</b>       | <b>3'448</b>   | <b>57.14</b>  |               |

## Infographie - Nb électrices et électeurs par classe d'âge



# Canton de Neuchâtel - Statistique de participation

Electrices et électeurs par classe d'âge

Date : 11.03.2018

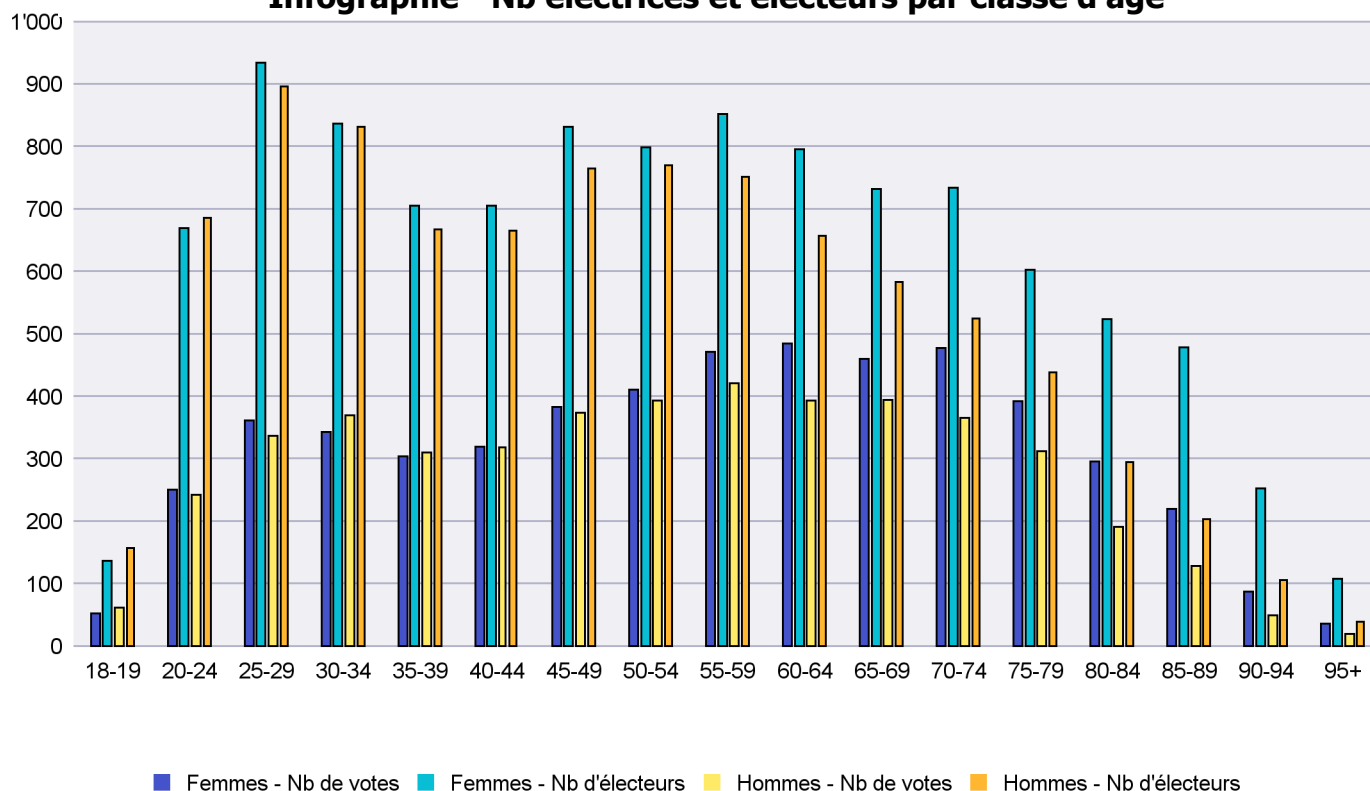
Scrutin : 04.03.2018

Tous les électeurs suisses

Commune : Neuchâtel

| Classes d'âge | Femmes        |              |              | Hommes       |              |              | Total              |                |               |               |
|---------------|---------------|--------------|--------------|--------------|--------------|--------------|--------------------|----------------|---------------|---------------|
|               | Nb électrices | Nb de votes  | % part.      | Nb électeurs | Nb de votes  | % part.      | Nb total électeurs | Nb total votes | % total part. | % total votes |
| 18-19         | 136           | 52           | 38.24        | 157          | 61           | 38.85        | 293                | 113            | 38.57         | 1.13          |
| 20-24         | 669           | 250          | 37.37        | 685          | 242          | 35.33        | 1'354              | 492            | 36.34         | 4.91          |
| 25-29         | 934           | 361          | 38.65        | 896          | 336          | 37.5         | 1'830              | 697            | 38.09         | 6.96          |
| 30-34         | 836           | 342          | 40.91        | 831          | 369          | 44.4         | 1'667              | 711            | 42.65         | 7.1           |
| 35-39         | 705           | 303          | 42.98        | 667          | 310          | 46.48        | 1'372              | 613            | 44.68         | 6.12          |
| 40-44         | 705           | 319          | 45.25        | 665          | 318          | 47.82        | 1'370              | 637            | 46.5          | 6.36          |
| 45-49         | 831           | 382          | 45.97        | 764          | 373          | 48.82        | 1'595              | 755            | 47.34         | 7.54          |
| 50-54         | 798           | 410          | 51.38        | 770          | 393          | 51.04        | 1'568              | 803            | 51.21         | 8.02          |
| 55-59         | 852           | 471          | 55.28        | 751          | 421          | 56.06        | 1'603              | 892            | 55.65         | 8.91          |
| 60-64         | 795           | 484          | 60.88        | 657          | 393          | 59.82        | 1'452              | 877            | 60.4          | 8.76          |
| 65-69         | 732           | 459          | 62.7         | 583          | 394          | 67.58        | 1'315              | 853            | 64.87         | 8.52          |
| 70-74         | 734           | 477          | 64.99        | 524          | 365          | 69.66        | 1'258              | 842            | 66.93         | 8.41          |
| 75-79         | 602           | 392          | 65.12        | 438          | 312          | 71.23        | 1'040              | 704            | 67.69         | 7.03          |
| 80-84         | 523           | 295          | 56.41        | 294          | 191          | 64.97        | 817                | 486            | 59.49         | 4.85          |
| 85-89         | 478           | 219          | 45.82        | 203          | 128          | 63.05        | 681                | 347            | 50.95         | 3.47          |
| 90-94         | 252           | 87           | 34.52        | 105          | 49           | 46.67        | 357                | 136            | 38.1          | 1.36          |
| 95+           | 107           | 36           | 33.64        | 39           | 19           | 48.72        | 146                | 55             | 37.67         | 0.55          |
| <b>Totaux</b> | <b>10'689</b> | <b>5'339</b> | <b>49.95</b> | <b>9'029</b> | <b>4'674</b> | <b>51.77</b> | <b>19'718</b>      | <b>10'013</b>  | <b>50.78</b>  |               |

## Infographie - Nb électrices et électeurs par classe d'âge



# Canton de Neuchâtel - Statistique de participation

Electrices et électeurs par classe d'âge

Date : 11.03.2018

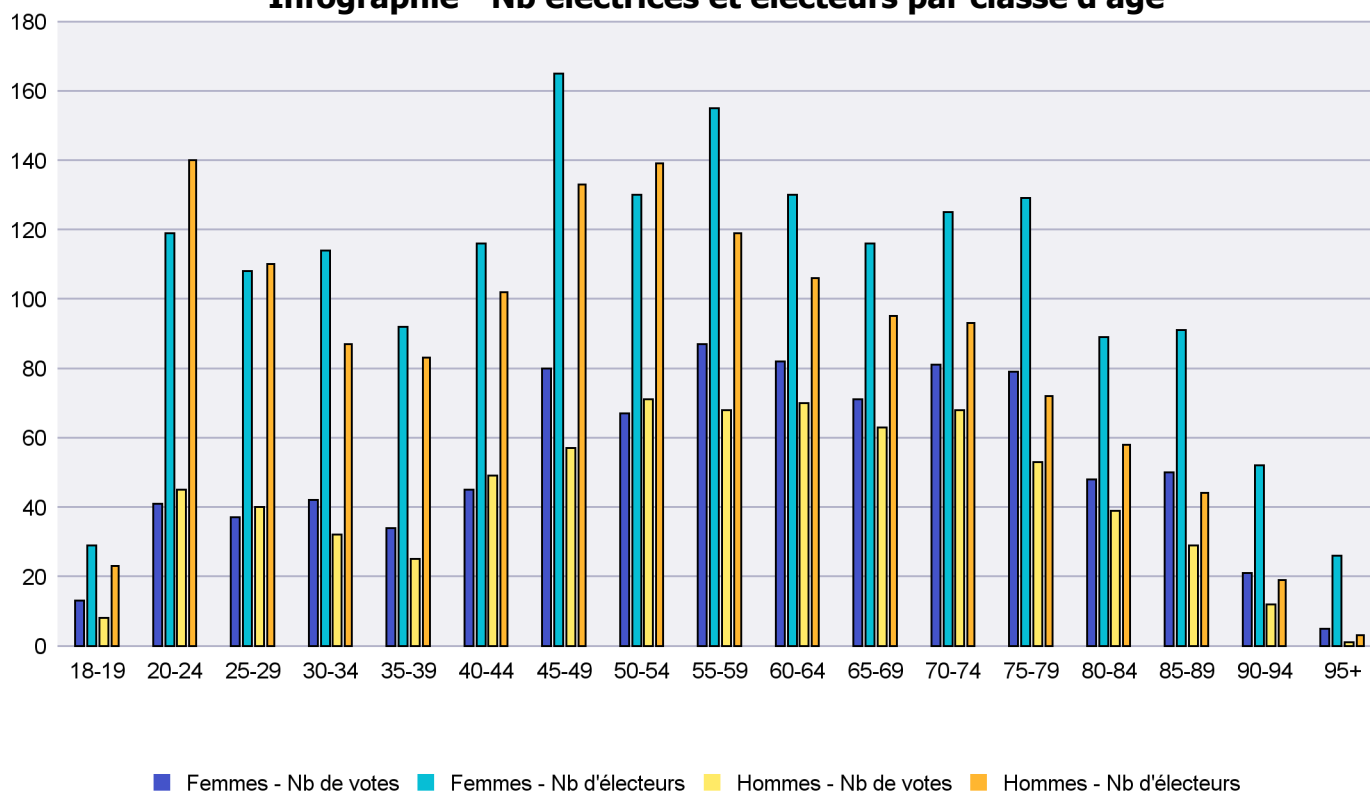
Scrutin : 04.03.2018

Tous les électeurs suisses

Commune : Peseux

| Classes d'âge | Femmes        |             |              | Hommes       |             |              | Total              |                |               |               |
|---------------|---------------|-------------|--------------|--------------|-------------|--------------|--------------------|----------------|---------------|---------------|
|               | Nb électrices | Nb de votes | % part.      | Nb électeurs | Nb de votes | % part.      | Nb total électeurs | Nb total votes | % total part. | % total votes |
| 18-19         | 29            | 13          | 44.83        | 23           | 8           | 34.78        | 52                 | 21             | 40.38         | 1.3           |
| 20-24         | 119           | 41          | 34.45        | 140          | 45          | 32.14        | 259                | 86             | 33.2          | 5.33          |
| 25-29         | 108           | 37          | 34.26        | 110          | 40          | 36.36        | 218                | 77             | 35.32         | 4.77          |
| 30-34         | 114           | 42          | 36.84        | 87           | 32          | 36.78        | 201                | 74             | 36.82         | 4.59          |
| 35-39         | 92            | 34          | 36.96        | 83           | 25          | 30.12        | 175                | 59             | 33.71         | 3.66          |
| 40-44         | 116           | 45          | 38.79        | 102          | 49          | 48.04        | 218                | 94             | 43.12         | 5.83          |
| 45-49         | 165           | 80          | 48.48        | 133          | 57          | 42.86        | 298                | 137            | 45.97         | 8.49          |
| 50-54         | 130           | 67          | 51.54        | 139          | 71          | 51.08        | 269                | 138            | 51.3          | 8.56          |
| 55-59         | 155           | 87          | 56.13        | 119          | 68          | 57.14        | 274                | 155            | 56.57         | 9.61          |
| 60-64         | 130           | 82          | 63.08        | 106          | 70          | 66.04        | 236                | 152            | 64.41         | 9.42          |
| 65-69         | 116           | 71          | 61.21        | 95           | 63          | 66.32        | 211                | 134            | 63.51         | 8.31          |
| 70-74         | 125           | 81          | 64.8         | 93           | 68          | 73.12        | 218                | 149            | 68.35         | 9.24          |
| 75-79         | 129           | 79          | 61.24        | 72           | 53          | 73.61        | 201                | 132            | 65.67         | 8.18          |
| 80-84         | 89            | 48          | 53.93        | 58           | 39          | 67.24        | 147                | 87             | 59.18         | 5.39          |
| 85-89         | 91            | 50          | 54.95        | 44           | 29          | 65.91        | 135                | 79             | 58.52         | 4.9           |
| 90-94         | 52            | 21          | 40.38        | 19           | 12          | 63.16        | 71                 | 33             | 46.48         | 2.05          |
| 95+           | 26            | 5           | 19.23        | 3            | 1           | 33.33        | 29                 | 6              | 20.69         | 0.37          |
| <b>Totaux</b> | <b>1'786</b>  | <b>883</b>  | <b>49.44</b> | <b>1'426</b> | <b>730</b>  | <b>51.19</b> | <b>3'212</b>       | <b>1'613</b>   | <b>50.22</b>  |               |

## Infographie - Nb électrices et électeurs par classe d'âge



# Canton de Neuchâtel - Statistique de participation

Electrices et électeurs par classe d'âge

Date : 11.03.2018

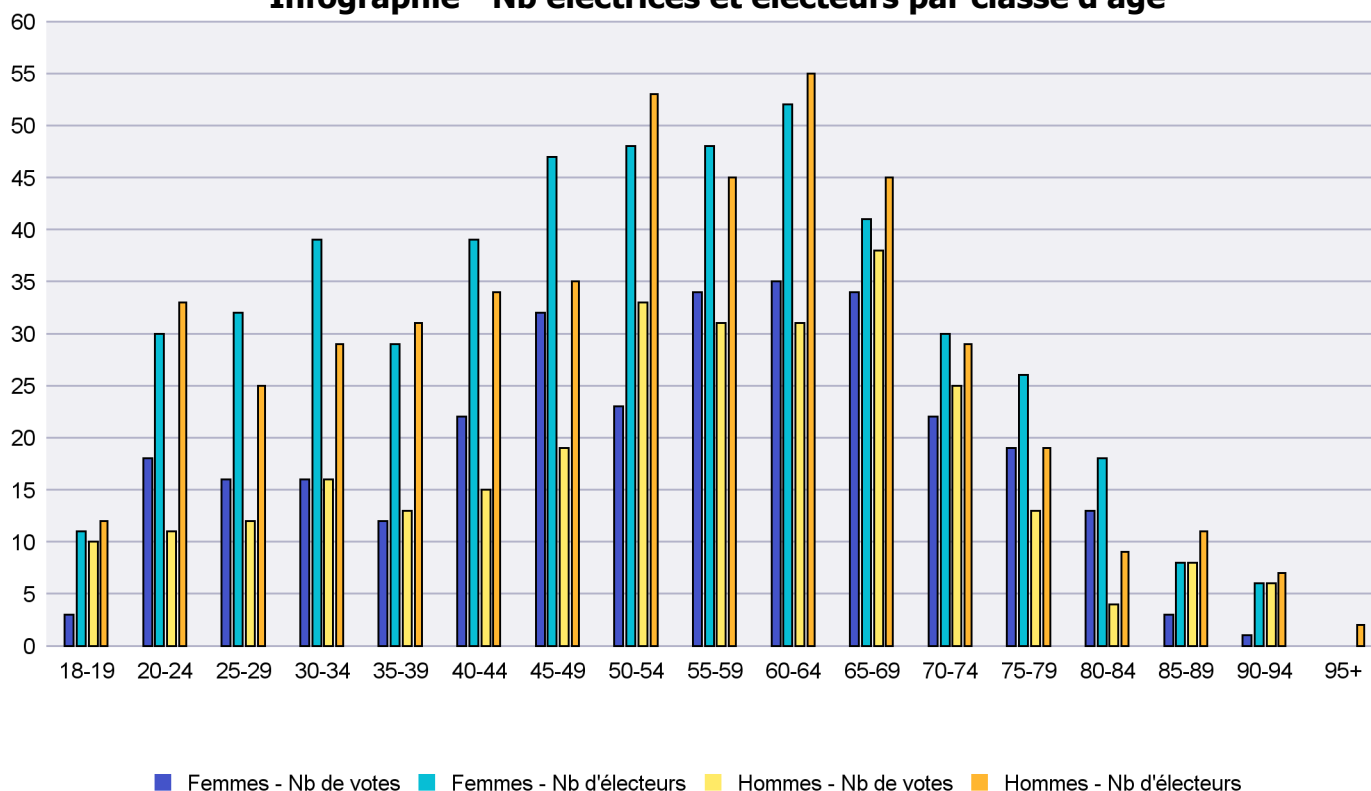
Scrutin : 04.03.2018

Tous les électeurs suisses

Commune : Rochefort

| Classes d'âge | Femmes        |             |              | Hommes       |             |              | Total              |                |               |               |
|---------------|---------------|-------------|--------------|--------------|-------------|--------------|--------------------|----------------|---------------|---------------|
|               | Nb électrices | Nb de votes | % part.      | Nb électeurs | Nb de votes | % part.      | Nb total électeurs | Nb total votes | % total part. | % total votes |
| 18-19         | 11            | 3           | 27.27        | 12           | 10          | 83.33        | 23                 | 13             | 56.52         | 2.21          |
| 20-24         | 30            | 18          | 60           | 33           | 11          | 33.33        | 63                 | 29             | 46.03         | 4.93          |
| 25-29         | 32            | 16          | 50           | 25           | 12          | 48           | 57                 | 28             | 49.12         | 4.76          |
| 30-34         | 39            | 16          | 41.03        | 29           | 16          | 55.17        | 68                 | 32             | 47.06         | 5.44          |
| 35-39         | 29            | 12          | 41.38        | 31           | 13          | 41.94        | 60                 | 25             | 41.67         | 4.25          |
| 40-44         | 39            | 22          | 56.41        | 34           | 15          | 44.12        | 73                 | 37             | 50.68         | 6.29          |
| 45-49         | 47            | 32          | 68.09        | 35           | 19          | 54.29        | 82                 | 51             | 62.2          | 8.67          |
| 50-54         | 48            | 23          | 47.92        | 53           | 33          | 62.26        | 101                | 56             | 55.45         | 9.52          |
| 55-59         | 48            | 34          | 70.83        | 45           | 31          | 68.89        | 93                 | 65             | 69.89         | 11.05         |
| 60-64         | 52            | 35          | 67.31        | 55           | 31          | 56.36        | 107                | 66             | 61.68         | 11.22         |
| 65-69         | 41            | 34          | 82.93        | 45           | 38          | 84.44        | 86                 | 72             | 83.72         | 12.24         |
| 70-74         | 30            | 22          | 73.33        | 29           | 25          | 86.21        | 59                 | 47             | 79.66         | 7.99          |
| 75-79         | 26            | 19          | 73.08        | 19           | 13          | 68.42        | 45                 | 32             | 71.11         | 5.44          |
| 80-84         | 18            | 13          | 72.22        | 9            | 4           | 44.44        | 27                 | 17             | 62.96         | 2.89          |
| 85-89         | 8             | 3           | 37.5         | 11           | 8           | 72.73        | 19                 | 11             | 57.89         | 1.87          |
| 90-94         | 6             | 1           | 16.67        | 7            | 6           | 85.71        | 13                 | 7              | 53.85         | 1.19          |
| 95+           |               |             |              | 2            |             |              | 2                  |                |               |               |
| <b>Totaux</b> | <b>504</b>    | <b>303</b>  | <b>60.12</b> | <b>474</b>   | <b>285</b>  | <b>60.13</b> | <b>978</b>         | <b>588</b>     | <b>60.12</b>  |               |

## Infographie - Nb électrices et électeurs par classe d'âge



# Canton de Neuchâtel - Statistique de participation

Electrices et électeurs par classe d'âge

Date : 11.03.2018

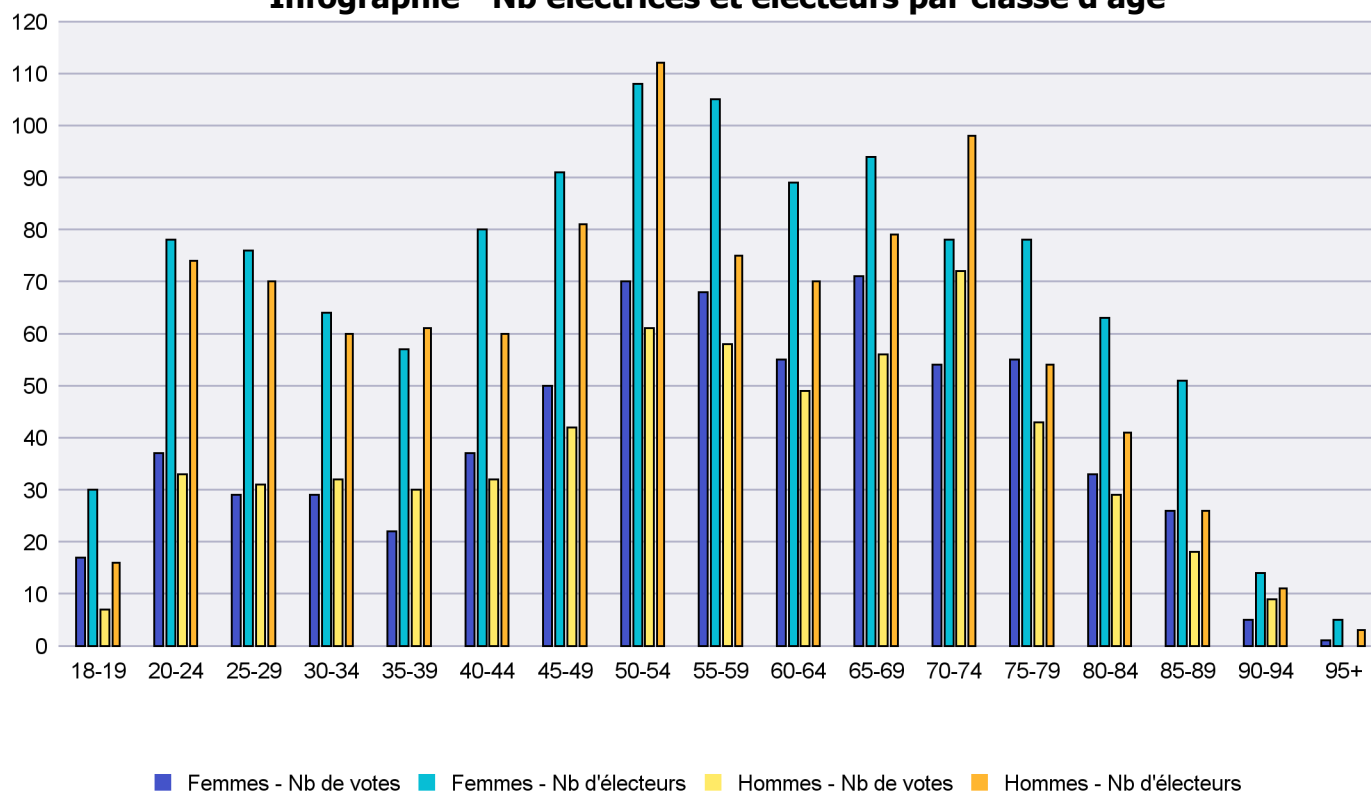
Scrutin : 04.03.2018

Tous les électeurs suisses

Commune : Saint-Blaise

| Classes d'âge | Femmes        |             |              | Hommes       |             |              | Total              |                |               |               |
|---------------|---------------|-------------|--------------|--------------|-------------|--------------|--------------------|----------------|---------------|---------------|
|               | Nb électrices | Nb de votes | % part.      | Nb électeurs | Nb de votes | % part.      | Nb total électeurs | Nb total votes | % total part. | % total votes |
| 18-19         | 30            | 17          | 56.67        | 16           | 7           | 43.75        | 46                 | 24             | 52.17         | 1.9           |
| 20-24         | 78            | 37          | 47.44        | 74           | 33          | 44.59        | 152                | 70             | 46.05         | 5.55          |
| 25-29         | 76            | 29          | 38.16        | 70           | 31          | 44.29        | 146                | 60             | 41.1          | 4.76          |
| 30-34         | 64            | 29          | 45.31        | 60           | 32          | 53.33        | 124                | 61             | 49.19         | 4.84          |
| 35-39         | 57            | 22          | 38.6         | 61           | 30          | 49.18        | 118                | 52             | 44.07         | 4.12          |
| 40-44         | 80            | 37          | 46.25        | 60           | 32          | 53.33        | 140                | 69             | 49.29         | 5.47          |
| 45-49         | 91            | 50          | 54.95        | 81           | 42          | 51.85        | 172                | 92             | 53.49         | 7.3           |
| 50-54         | 108           | 70          | 64.81        | 112          | 61          | 54.46        | 220                | 131            | 59.55         | 10.39         |
| 55-59         | 105           | 68          | 64.76        | 75           | 58          | 77.33        | 180                | 126            | 70            | 9.99          |
| 60-64         | 89            | 55          | 61.8         | 70           | 49          | 70           | 159                | 104            | 65.41         | 8.25          |
| 65-69         | 94            | 71          | 75.53        | 79           | 56          | 70.89        | 173                | 127            | 73.41         | 10.07         |
| 70-74         | 78            | 54          | 69.23        | 98           | 72          | 73.47        | 176                | 126            | 71.59         | 9.99          |
| 75-79         | 78            | 55          | 70.51        | 54           | 43          | 79.63        | 132                | 98             | 74.24         | 7.77          |
| 80-84         | 63            | 33          | 52.38        | 41           | 29          | 70.73        | 104                | 62             | 59.62         | 4.92          |
| 85-89         | 51            | 26          | 50.98        | 26           | 18          | 69.23        | 77                 | 44             | 57.14         | 3.49          |
| 90-94         | 14            | 5           | 35.71        | 11           | 9           | 81.82        | 25                 | 14             | 56            | 1.11          |
| 95+           | 5             | 1           | 20           | 3            |             |              | 8                  | 1              | 12.5          | 0.08          |
| <b>Totaux</b> | <b>1'161</b>  | <b>659</b>  | <b>56.76</b> | <b>991</b>   | <b>602</b>  | <b>60.75</b> | <b>2'152</b>       | <b>1'261</b>   | <b>58.6</b>   |               |

## Infographie - Nb électrices et électeurs par classe d'âge



# Canton de Neuchâtel - Statistique de participation

Electrices et électeurs par classe d'âge

Date : 11.03.2018

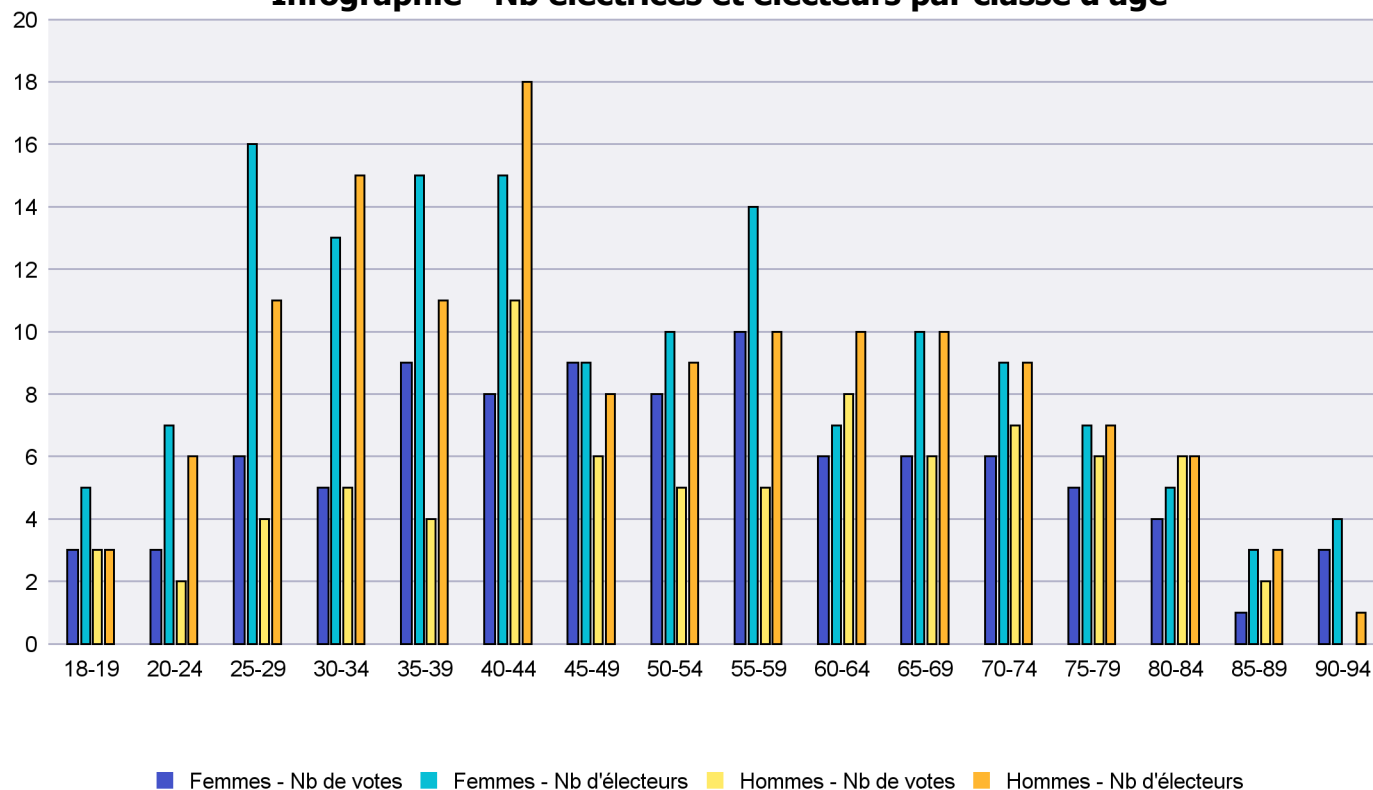
Scrutin : 04.03.2018

Tous les électeurs suisses

Commune : Valangin

| Classes d'âge | Femmes        |             |              | Hommes       |             |              | Total              |                |               |               |
|---------------|---------------|-------------|--------------|--------------|-------------|--------------|--------------------|----------------|---------------|---------------|
|               | Nb électrices | Nb de votes | % part.      | Nb électeurs | Nb de votes | % part.      | Nb total électeurs | Nb total votes | % total part. | % total votes |
| 18-19         | 5             | 3           | 60           | 3            | 3           | 100          | 8                  | 6              | 75            | 3.49          |
| 20-24         | 7             | 3           | 42.86        | 6            | 2           | 33.33        | 13                 | 5              | 38.46         | 2.91          |
| 25-29         | 16            | 6           | 37.5         | 11           | 4           | 36.36        | 27                 | 10             | 37.04         | 5.81          |
| 30-34         | 13            | 5           | 38.46        | 15           | 5           | 33.33        | 28                 | 10             | 35.71         | 5.81          |
| 35-39         | 15            | 9           | 60           | 11           | 4           | 36.36        | 26                 | 13             | 50            | 7.56          |
| 40-44         | 15            | 8           | 53.33        | 18           | 11          | 61.11        | 33                 | 19             | 57.58         | 11.05         |
| 45-49         | 9             | 9           | 100          | 8            | 6           | 75           | 17                 | 15             | 88.24         | 8.72          |
| 50-54         | 10            | 8           | 80           | 9            | 5           | 55.56        | 19                 | 13             | 68.42         | 7.56          |
| 55-59         | 14            | 10          | 71.43        | 10           | 5           | 50           | 24                 | 15             | 62.5          | 8.72          |
| 60-64         | 7             | 6           | 85.71        | 10           | 8           | 80           | 17                 | 14             | 82.35         | 8.14          |
| 65-69         | 10            | 6           | 60           | 10           | 6           | 60           | 20                 | 12             | 60            | 6.98          |
| 70-74         | 9             | 6           | 66.67        | 9            | 7           | 77.78        | 18                 | 13             | 72.22         | 7.56          |
| 75-79         | 7             | 5           | 71.43        | 7            | 6           | 85.71        | 14                 | 11             | 78.57         | 6.4           |
| 80-84         | 5             | 4           | 80           | 6            | 6           | 100          | 11                 | 10             | 90.91         | 5.81          |
| 85-89         | 3             | 1           | 33.33        | 3            | 2           | 66.67        | 6                  | 3              | 50            | 1.74          |
| 90-94         | 4             | 3           | 75           | 1            |             |              | 5                  | 3              | 60            | 1.74          |
| <b>Totaux</b> | <b>149</b>    | <b>92</b>   | <b>61.74</b> | <b>137</b>   | <b>80</b>   | <b>58.39</b> | <b>286</b>         | <b>172</b>     | <b>60.14</b>  |               |

## Infographie - Nb électrices et électeurs par classe d'âge



# Canton de Neuchâtel - Statistique de participation

Electrices et électeurs par classe d'âge

Date : 11.03.2018

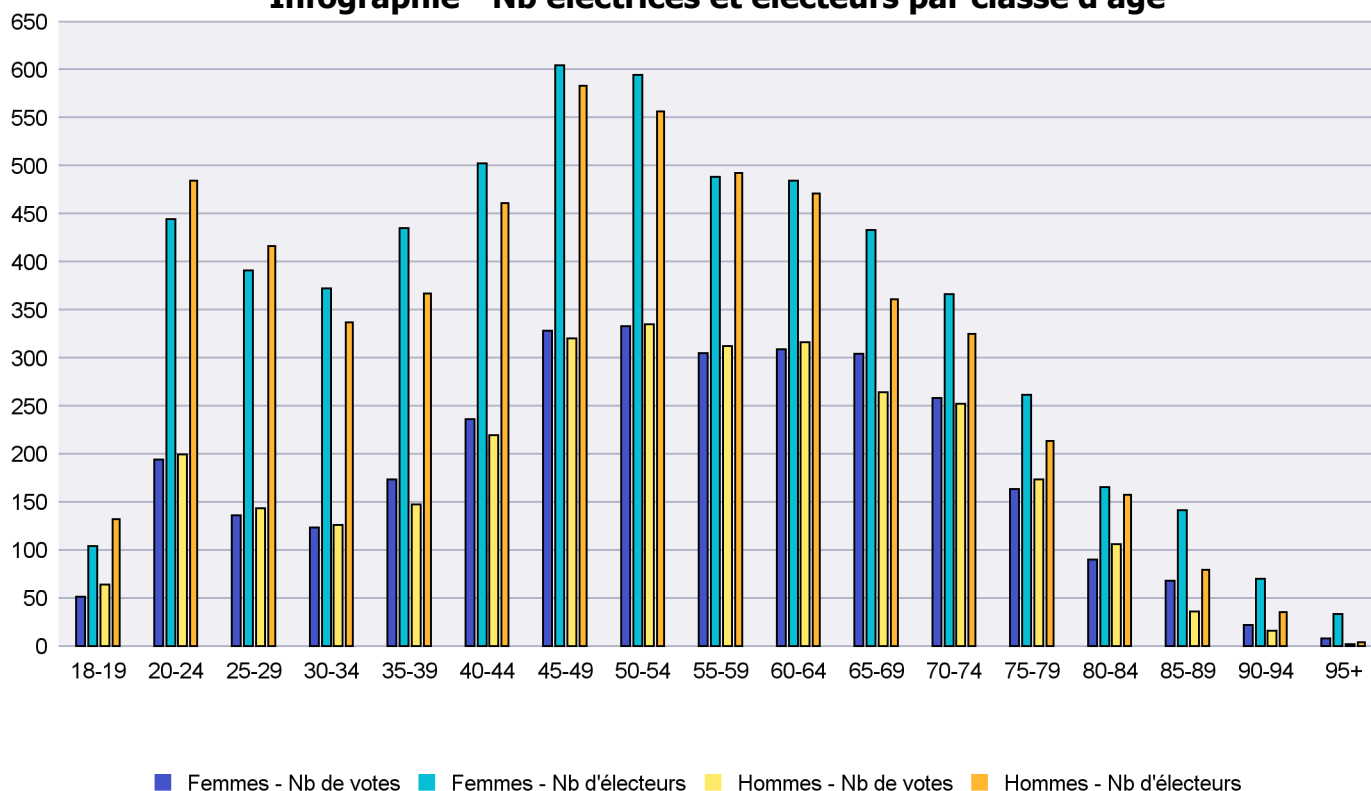
Scrutin : 04.03.2018

Tous les électeurs suisses

Commune : Val-de-Ruz

| Classes d'âge | Femmes        |              |              | Hommes       |              |              | Total              |                |               |               |
|---------------|---------------|--------------|--------------|--------------|--------------|--------------|--------------------|----------------|---------------|---------------|
|               | Nb électrices | Nb de votes  | % part.      | Nb électeurs | Nb de votes  | % part.      | Nb total électeurs | Nb total votes | % total part. | % total votes |
| 18-19         | 104           | 51           | 49.04        | 132          | 64           | 48.48        | 236                | 115            | 48.73         | 1.88          |
| 20-24         | 444           | 194          | 43.69        | 484          | 199          | 41.12        | 928                | 393            | 42.35         | 6.41          |
| 25-29         | 391           | 136          | 34.78        | 416          | 143          | 34.38        | 807                | 279            | 34.57         | 4.55          |
| 30-34         | 372           | 123          | 33.06        | 337          | 126          | 37.39        | 709                | 249            | 35.12         | 4.06          |
| 35-39         | 435           | 173          | 39.77        | 367          | 147          | 40.05        | 802                | 320            | 39.9          | 5.22          |
| 40-44         | 502           | 236          | 47.01        | 461          | 219          | 47.51        | 963                | 455            | 47.25         | 7.42          |
| 45-49         | 604           | 328          | 54.3         | 583          | 320          | 54.89        | 1'187              | 648            | 54.59         | 10.57         |
| 50-54         | 594           | 333          | 56.06        | 556          | 335          | 60.25        | 1'150              | 668            | 58.09         | 10.9          |
| 55-59         | 488           | 305          | 62.5         | 492          | 312          | 63.41        | 980                | 617            | 62.96         | 10.06         |
| 60-64         | 484           | 309          | 63.84        | 471          | 316          | 67.09        | 955                | 625            | 65.45         | 10.19         |
| 65-69         | 433           | 304          | 70.21        | 361          | 264          | 73.13        | 794                | 568            | 71.54         | 9.26          |
| 70-74         | 366           | 258          | 70.49        | 325          | 252          | 77.54        | 691                | 510            | 73.81         | 8.32          |
| 75-79         | 261           | 163          | 62.45        | 213          | 173          | 81.22        | 474                | 336            | 70.89         | 5.48          |
| 80-84         | 165           | 90           | 54.55        | 157          | 106          | 67.52        | 322                | 196            | 60.87         | 3.2           |
| 85-89         | 141           | 68           | 48.23        | 79           | 36           | 45.57        | 220                | 104            | 47.27         | 1.7           |
| 90-94         | 70            | 22           | 31.43        | 35           | 16           | 45.71        | 105                | 38             | 36.19         | 0.62          |
| 95+           | 33            | 8            | 24.24        | 4            | 2            | 50           | 37                 | 10             | 27.03         | 0.16          |
| <b>Totaux</b> | <b>5'887</b>  | <b>3'101</b> | <b>52.68</b> | <b>5'473</b> | <b>3'030</b> | <b>55.36</b> | <b>11'360</b>      | <b>6'131</b>   | <b>53.97</b>  |               |

## Infographie - Nb électrices et électeurs par classe d'âge



# Canton de Neuchâtel - Statistique de participation

Electrices et électeurs par classe d'âge

Date : 11.03.2018

Scrutin : 04.03.2018

Tous les électeurs suisses

Commune : Val-de-Travers

| Classes d'âge | Femmes        |              |              | Hommes       |              |              | Total              |                |               |               |
|---------------|---------------|--------------|--------------|--------------|--------------|--------------|--------------------|----------------|---------------|---------------|
|               | Nb électrices | Nb de votes  | % part.      | Nb électeurs | Nb de votes  | % part.      | Nb total électeurs | Nb total votes | % total part. | % total votes |
| 18-19         | 69            | 25           | 36.23        | 58           | 28           | 48.28        | 127                | 53             | 41.73         | 1.53          |
| 20-24         | 291           | 99           | 34.02        | 282          | 85           | 30.14        | 573                | 184            | 32.11         | 5.32          |
| 25-29         | 259           | 72           | 27.8         | 301          | 72           | 23.92        | 560                | 144            | 25.71         | 4.16          |
| 30-34         | 246           | 71           | 28.86        | 224          | 66           | 29.46        | 470                | 137            | 29.15         | 3.96          |
| 35-39         | 216           | 71           | 32.87        | 214          | 68           | 31.78        | 430                | 139            | 32.33         | 4.02          |
| 40-44         | 237           | 94           | 39.66        | 221          | 74           | 33.48        | 458                | 168            | 36.68         | 4.86          |
| 45-49         | 284           | 140          | 49.3         | 269          | 126          | 46.84        | 553                | 266            | 48.1          | 7.69          |
| 50-54         | 358           | 168          | 46.93        | 316          | 155          | 49.05        | 674                | 323            | 47.92         | 9.34          |
| 55-59         | 358           | 192          | 53.63        | 313          | 161          | 51.44        | 671                | 353            | 52.61         | 10.21         |
| 60-64         | 345           | 199          | 57.68        | 305          | 179          | 58.69        | 650                | 378            | 58.15         | 10.93         |
| 65-69         | 327           | 196          | 59.94        | 247          | 146          | 59.11        | 574                | 342            | 59.58         | 9.89          |
| 70-74         | 330           | 190          | 57.58        | 287          | 187          | 65.16        | 617                | 377            | 61.1          | 10.9          |
| 75-79         | 214           | 118          | 55.14        | 187          | 121          | 64.71        | 401                | 239            | 59.6          | 6.91          |
| 80-84         | 195           | 101          | 51.79        | 130          | 75           | 57.69        | 325                | 176            | 54.15         | 5.09          |
| 85-89         | 171           | 69           | 40.35        | 81           | 47           | 58.02        | 252                | 116            | 46.03         | 3.35          |
| 90-94         | 99            | 24           | 24.24        | 44           | 24           | 54.55        | 143                | 48             | 33.57         | 1.39          |
| 95+           | 48            | 13           | 27.08        | 12           | 3            | 25           | 60                 | 16             | 26.67         | 0.46          |
| <b>Totaux</b> | <b>4'047</b>  | <b>1'842</b> | <b>45.52</b> | <b>3'491</b> | <b>1'617</b> | <b>46.32</b> | <b>7'538</b>       | <b>3'459</b>   | <b>45.89</b>  |               |

## Infographie - Nb électrices et électeurs par classe d'âge

