



2012-2021 : dix ans de mouvements migratoires neuchâtelois sous la loupe

Édition Juillet 2022

Durant les dix années considérées, le canton de Neuchâtel a gagné des habitants grâce à l'arrivée de ressortissants étrangers en provenance de l'extérieur de la Suisse. Un peu plus de la moitié de ces personnes (54%) sont âgées de 20 à 35 ans lors de leur arrivée. Elles sont, par ailleurs, en majorité célibataires (66%) et au bénéfice d'une autorisation de séjour (permis B, 59%). Ces nouveaux habitants sont arrivés principalement de France (31%), du Portugal (16%) et d'Italie (9%), sont majoritairement porteurs de la nationalité de ces mêmes pays et se sont principalement installés dans les grandes villes du canton et sur le Littoral.

À l'inverse des arrivées internationales, les personnes en provenance d'un autre canton sont en majorité de nationalité suisse (63%) et leur solde migratoire est déficitaire durant les dix années analysées. C'est avec les cantons de Vaud, de Berne, de Fribourg, de Genève et du Jura que ces mouvements de population sont les plus importants.

Pour ce qui concerne les départs intercantonaux, 2063 personnes ont quitté le canton de Neuchâtel pour s'installer en ville de Lausanne et 1615 autres personnes ont choisi la ville de Bienne. À l'inverse, on dénombre 1184 personnes arrivées depuis Genève.

L'immigration internationale amorce un ralentissement à partir de 2014 et se stabilise dès 2017. Une forte baisse en 2020 est observée. Il s'agit probablement d'une conséquence de la pandémie de COVID-19 ayant sévi durant cette année. Cette situation sanitaire se ressent également dans la baisse conséquente du nombre de départs vers d'autres cantons ainsi que vers l'étranger. En 2021, l'immigration internationale repart vers le haut.

Le solde migratoire total, positif durant les cinq premières années considérées, s'inverse dès 2017 et reste négatif jusqu'en 2020, tout en étant moins négatif que les trois années précédentes. Il devient à nouveau positif en 2021.

Mouvements totaux

Année	Arrivées	Départs	Solde
2012	6 855	4 960	1 895
2013	6 969	5 059	1 910
2014	6 558	5 476	1 082
2015	6 174	5 470	704
2016	5 819	5 689	130
2017	5 657	6 156	-499
2018	5 647	6 349	-702
2019	5 968	6 147	-179
2020	5 159	5 274	-115
2021	6 026	5 436	590
Moyenne	6 083	5 602	482
Total	60 832	56 016	4 816

Mouvements internationaux

Année	Arrivées	Départs	Solde
2012	4 576	2 068	2 508
2013	4 737	2 067	2 670
2014	4 160	2 322	1 838
2015	3 771	2 257	1 514
2016	3 475	2 453	1 022
2017	3 348	2 986	362
2018	3 345	2 873	472
2019	3 581	2 803	778
2020	2 822	2 143	679
2021	3 332	2 303	1 029
Moyenne	3 715	2 428	1 287
Total	37 147	24 275	12 872

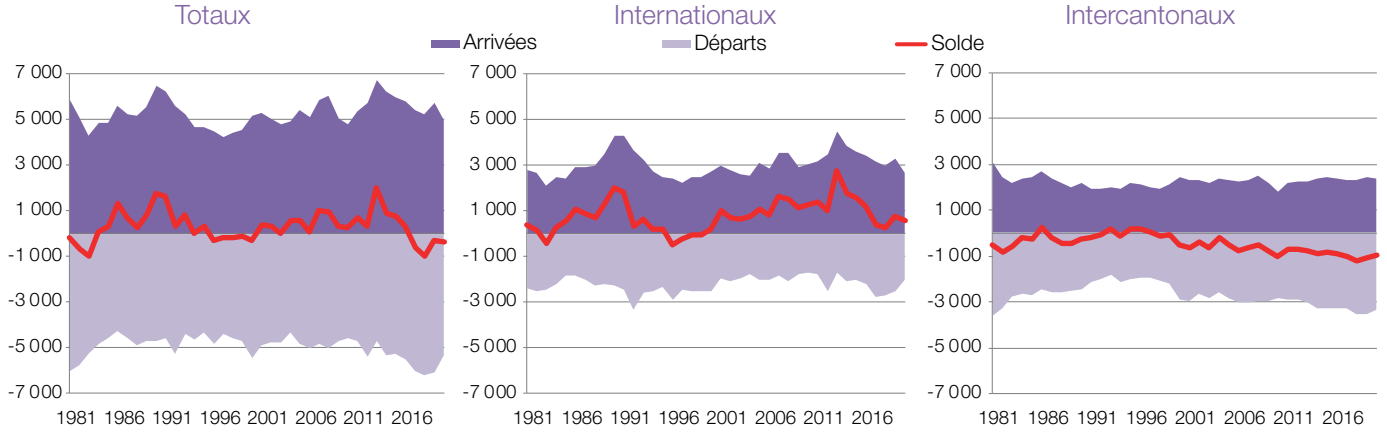
Mouvements intercantonaux

Année	Arrivées	Départs	Solde
2012	2 279	2 892	-613
2013	2 232	2 992	-760
2014	2 398	3 154	-756
2015	2 403	3 213	-810
2016	2 344	3 236	-892
2017	2 309	3 170	-861
2018	2 302	3 476	-1 174
2019	2 387	3 344	-957
2020	2 337	3 131	-794
2021	2 694	3 133	-439
Moyenne	2 369	3 174	-806
Total	23 685	31 741	-8 056

Source : STAT - FLUX 2012 à 2021

Entre 2012 et 2021, le canton de Neuchâtel a enregistré quelque 60'800 arrivées pour 56'000 départs, mouvements migratoires internationaux et intercantonaux confondus. Il affiche ainsi un solde positif de quelques 4800 personnes. Le canton a accueilli en moyenne chaque année près de 6100 personnes alors qu'elles sont un peu plus de 5600 à l'avoir quitté.

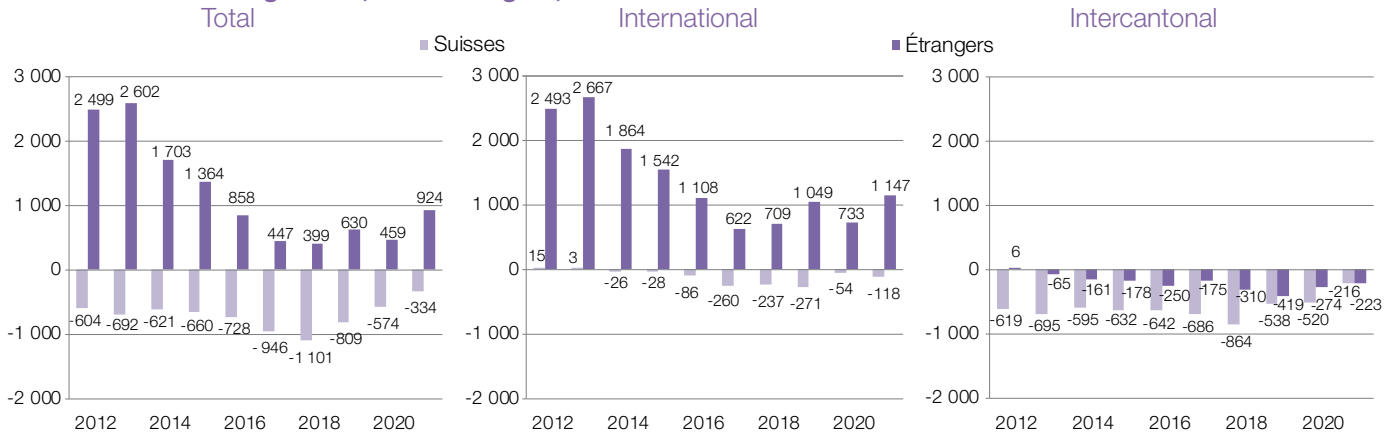
Mouvements migratoires, de 1981 à 2020



Source : OFS - ESPOP/STATPOP (surreprésentation des départs en 2012)

De 1981 à 2020, le solde migratoire international du canton de Neuchâtel a subi quelques fluctuations mais est resté régulièrement positif. À l'inverse, le solde intercantonal a été le plus souvent négatif ou proche de zéro (entre 1990 et 2000).

Évolution du solde migratoire, selon l'origine, de 2012 à 2021



Source: STAT - FLUX 2012 à 2021

L'analyse des flux migratoires selon l'origine indique clairement que le gain de population du canton de Neuchâtel est dû à l'arrivée de personnes de nationalité étrangère en provenance de l'étranger. De 2017 à 2020, la baisse du solde migratoire des ressortissants étrangers et des Suisses mène à une diminution des effectifs de population du canton. Cette diminution amorce cependant un ralentissement en 2020. C'est en 2021 que le solde migratoire total devient à nouveau positif.

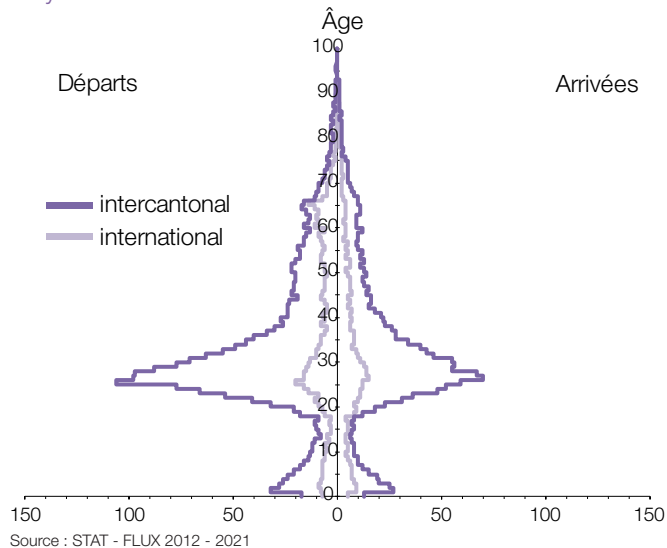
Dès 2014, le solde migratoire international des personnes de nationalité étrangère a entamé une baisse qui s'est accentuée dès 2017. Il en va de même pour les Suisses. À noter que leur solde migratoire repart à la hausse en 2021.

Arrivées et départs, selon la classe d'âge, moyenne 2012-2021

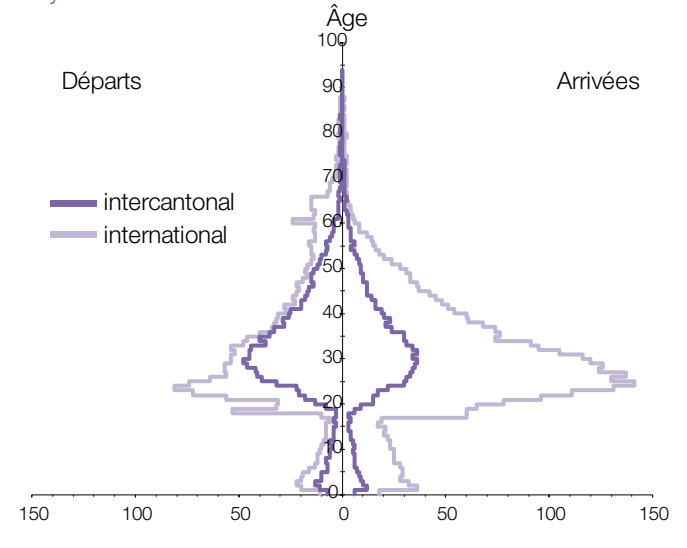


Source: STAT - FLUX 2012 - 2021

Ressortissants suisses: arrivées et départs, selon le type de mouvement migratoire et l'âge, moyenne 2012-2021



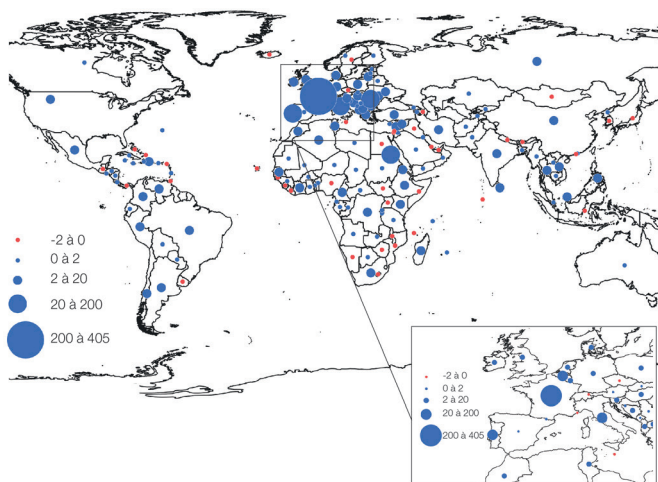
Ressortissants étrangers: arrivées et départs, selon le type de mouvement migratoire et l'âge, moyenne 2012-2021



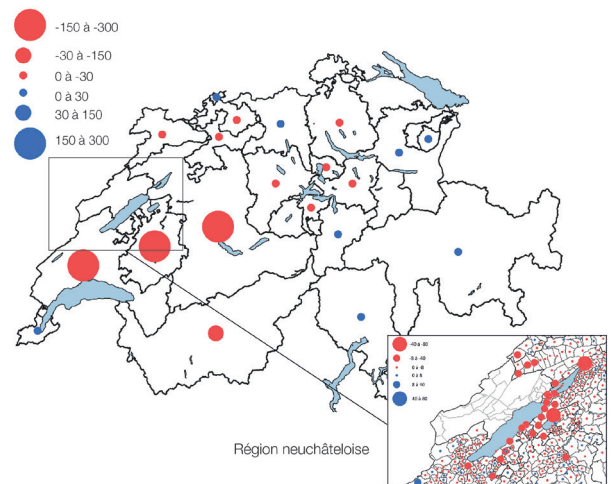
De manière générale, les personnes âgées de 20 à 40 ans sont les plus mobiles. Pour ce qui concerne les **ressortissants suisses**, c'est principalement dans cette classe d'âge que les arrivées et les départs intercantonaux sont les plus nombreux. Par contre, s'agissant des mouvements internationaux, toutes les classes d'âge sont représentées. On observe une légère hausse aux environs des 64-66 ans pour les deux catégories de mouvements migratoires. Elle concerne probablement des arrivées et des départs du canton au moment de la retraite.

La situation est différente s'agissant des **personnes de nationalité étrangère**. En effet, les mouvements intercantonaux sont effectués à un âge principalement situé entre 20 et 45 ans. Pour ce qui concerne les arrivées internationales, les personnes de 20 à 35 ans représentent un peu plus de la moitié (54%) de ces mouvements migratoires. Pour les départs hors de Suisse, ce sont les personnes âgées de 18 à 45 ans qui sont majoritaires (68%). Par ailleurs, une augmentation des départs des personnes âgées de 60 à 65 ans est particulièrement visible et correspond vraisemblablement aux départs liés à la retraite.

Mouvements internationaux, solde moyen 2012-2021



Mouvements intercantonaux, solde moyen 2012-2021

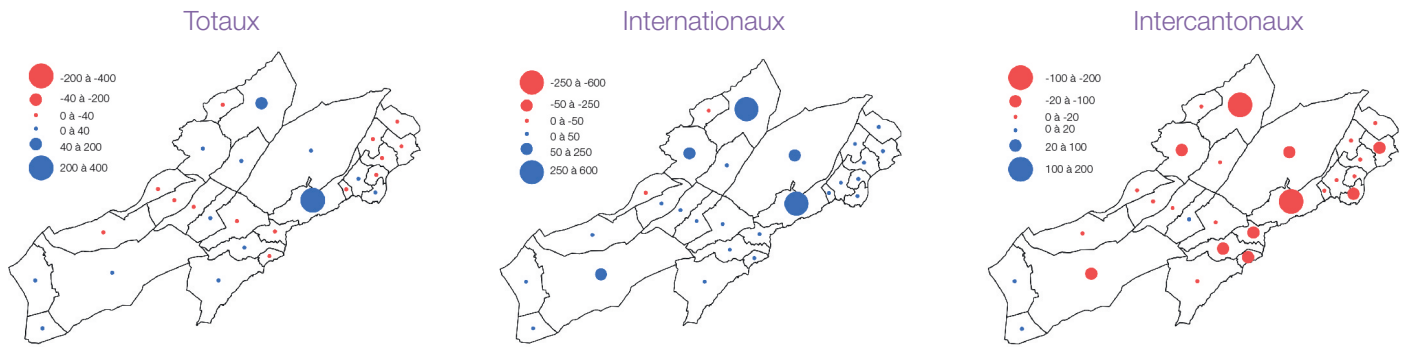


Source: STAT - FLUX 2012 - 2021

Pour ce qui concerne les **flux migratoires internationaux**, une moyenne annuelle de 3715 personnes en provenance de l'étranger sont venues s'installer dans le canton de Neuchâtel. Parmi elles, 87% sont de nationalité étrangère. Elles sont en moyenne 2428 à l'avoir quitté pour un autre pays que la Suisse, dont 76% ne sont pas ressortissants suisses. Durant la période de 2012 à 2021, on observe l'arrivée de quelques 10'000 personnes en provenance de France. Elles sont près de 5100 venues du Portugal, 3050 d'Italie et 2450 d'Espagne.

Par ailleurs, on dénombre une moyenne annuelle de 2369 arrivées de personnes **venant d'un autre canton**, dont la majorité (63%) sont des ressortissants suisses. Elles sont en moyenne 3174 à avoir quitté celui de Neuchâtel pour un autre canton. C'est avec le canton de Berne que le solde migratoire est le plus négatif (-298 personnes en moyenne annuelle). À l'inverse, c'est au détriment de celui de Genève (+27 personnes en moyenne annuelle) que le canton gagne le plus d'habitants.

Mouvements migratoires par commune de domicile, solde moyen 2012-2021



Source: STAT - FLUX 2012 - 2021

Pour ce qui concerne les mouvements migratoires internationaux, les communes neuchâtoises les plus concernées sont les villes de Neuchâtel, de La Chaux-de-Fonds et du Locle. S'agissant des migrations intercantionales, ces deux premières communes sont également en tête mais suivies par la commune de Val-de-Ruz.

Hormis les villes et de manière générale, c'est dans la région Littoral que les flux migratoires sont les plus nombreux.

Mouvements internationaux: cinq premiers soldes migratoires selon le pays, moyenne 2012-2021

Pays	Arrivées de ...	Départs vers...	Solde
France	1 146	741	405
Italie	322	142	180
Portugal	520	379	142
Espagne	265	148	117
Roumanie	76	29	48
Autres pays	1 386	990	397
Total	3 715	2 428	1 287

Source : STAT - FLUX 2012 - 2021

Mouvements intercantonaux: cinq premiers soldes migratoires absolus, selon la commune

Communes	2021	Moyenne 2012-2021	Total 2012-2021
Bienne	-28	-67	-674
Mont-Vully	-89	-53	-530
Lausanne	-70	-50	-502
Genève	52	36	363
Cudrefin	-26	-35	-347
Vully-les-Lacs	-1	-32	-320
La Neuveville	10	-30	-298

Pour ce qui concerne les **mouvements migratoires internationaux**, la majorité des arrivées (79%) et des départs (76%) concernent des pays européens. Suivent l'Amérique et l'Asie. Le solde migratoire de ces flux est positif durant les dix années examinées mais présente une diminution de 2014 à 2020. Une hausse est observée en 2021.

Hormis les villes de Lausanne et de Bienne, ce sont les communes en bordure du canton de Neuchâtel qui ont accueilli le plus de personnes en partance durant les dix années considérées.

Définition de la population

Seules les personnes en domicile principal sont traitées dans cette analyse et il s'agit de la population suivante :

- Toutes les personnes de nationalité suisse
- Les personnes de nationalité étrangère suivantes :
 - Tous les titulaires d'une autorisation d'établissement (permis C)
 - Tous les titulaires d'une autorisation de séjour (permis B)
 - Tous les titulaires d'une autorisation de séjour de courte durée (permis F et L)
 - Les requérants d'asile (permis N) en Suisse depuis au moins 12 mois
 - Tous les ressortissants étrangers en attente d'attribution d'un permis

Glossaire

Mouvement migratoire international : les personnes arrivées d'un autre pays dans le canton de Neuchâtel et celles parties à l'étranger constituent les mouvements migratoires internationaux.

Mouvement migratoire intercantonal : les personnes arrivées ou parties d'un canton autre que celui de Neuchâtel constituent les mouvements intercantonaux.

Solde migratoire : différence entre le nombre d'arrivées dans une région et le nombre de départs de cette région enregistrés durant une période, généralement une année civile.

Sources

Dans le cadre du nouveau Recensement fédéral de la population, une extraction de données des Registres des habitants des communes au 31 décembre est envoyée à l'Office fédéral de la statistique (OFS). Cette extraction intègre tous les habitants du canton et rend possible la réalisation de cette analyse démographique des mouvements migratoires du canton de Neuchâtel.



RÉPUBLIQUE ET CANTON DE NEUCHÂTEL

Département des finances et de la
santé

Service de statistique

Rue du Château 19, CH-2001 Neuchâtel
Tél : +41 32 889 68 22
www.ne.ch/stat
stat@ne.ch

Personne de contact : Corinne Poncioni