



■ 19 CRIMINALITÉ ET DROIT PÉNAL	277
Condamnations	279
Poursuites	282



Nombre de faillites prononcées

1972	74 faillites
2022	430 faillites

DÉFINITIONS

Condamnation: jugement prononcé par un tribunal en vertu du code pénal, d'une autre loi pénale fédérale ou du code pénal militaire et entraînant des sanctions. Les statistiques ne tiennent compte que des jugements inscrits dans le casier judiciaire.

Adultes condamnés : il s'agit du nombre d'adultes condamnés inscrits au casier judiciaire, dont le jugement contient un délit ou un crime. Indépendamment du nombre de condamnations, chaque personne est annuellement prise une seule fois en compte, et ce, pour chacune des lois enfreintes et pour chacune des infractions perpétrées.

Délit: le délit est une infraction. Le droit pénal distingue trois catégories d'infractions en fonction de la gravité de l'acte (dans l'ordre de gravité décroissant): les crimes, les délits et les contraventions.

Sanction: pour les condamnations d'adultes, on distingue les peines privatives de liberté, les amendes et les mesures. Dans le cas des mineurs, les mesures (à caractère essentiellement éducatif) font l'objet d'une plus grande différenciation.

REMARQUES SUR LA STATISTIQUE DES CONDAMNATIONS

Les seuls types d'infraction retenus pour les exploitations sont les crimes et les délits, et uniquement les infractions aux lois principales. Les contraventions n'étant pas toutes inscrites au casier judiciaire, elles ont été exclues pour les analyses. Depuis 1984, les conditions d'inscription des contraventions au casier judiciaire ont été modifiées à deux reprises, en 1992 et en 2007. La nomenclature des infractions enregistrées ne permet une distinction entre les contraventions, les crimes et les délits, que pour les quatre lois principales (code pénal (CP), loi sur les stupéfiants (LStup), loi sur les étrangers (LEtr) et loi sur la circulation routière (LCR)). De ce fait, les infractions aux lois fédérales annexes ont été retirées de l'univers de référence pour les analyses de base.

La statistique des condamnations pénales des adultes est basée sur les jugements inscrits au casier judiciaire. Les données concernant un jugement ne sont saisies que lorsque le jugement entre en force, c'est-à-dire lorsque tous les éventuels recours ont été rejetés. Le traitement des recours peut nécessiter plusieurs années. Pour cette raison, il faut plusieurs années aussi pour que l'ensemble des jugements prononcés une année donnée soient inscrits au casier judiciaire et apparaissent dans la statistique. Prudence et recul sont par conséquent nécessaires pour toute tentative d'interprétation de l'évolution du nombre de jugements des années les plus récentes.

Étant donné qu'une condamnation peut se rapporter à plusieurs lois, l'addition des jugements selon les différentes lois donne un nombre qui est supérieur à celui du total des condamnations.

19.1.0. Condamnations d'adultes pour crime ou délit, selon la loi, par canton, 2022^(p)

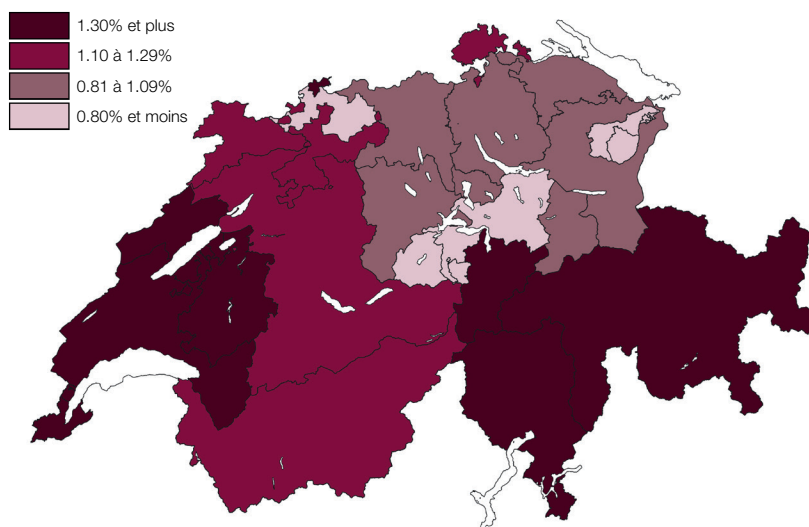
	Total des condamnations	En % de la population	Condamnations en vertu ...			
			du Code pénal	de la loi sur la circulation routière	de la loi sur les stupéfiants	de la loi sur les étrangers et l'intégration ⁽¹⁾
Zurich	13 655	0.86	5 606	5 080	826	3 055
Berne	11 704	1.11	4 021	7 045	642	930
Lucerne	4 491	1.06	1 683	2 519	176	355
Uri	656	1.76	57	589	3	21
Schwytz	1 214	0.74	345	813	34	80
Obwald	259	0.67	72	184	11	7
Nidwald	306	0.69	81	221	-	10
Glaris	427	1.03	117	302	9	13
Zoug	1 060	0.81	290	643	23	148
Fribourg	4 350	1.30	1 512	2 513	238	473
Soleure	3 619	1.28	1 175	2 378	81	179
Bâle-Ville	4 502	2.29	1 552	946	111	2 240
Bâle-Campagne	2 158	0.73	608	1 504	71	106
Schaffhouse	1 058	1.24	407	564	33	135
Appenzell Rh.-Ext.	361	0.65	113	248	5	6
Appenzell Rh.-Int.	63	0.38	27	32	2	2
Saint-Gall	5 330	1.01	1 987	2 617	228	832
Grisons	2 878	1.42	631	2 213	63	56
Argovie	6 675	0.94	2 033	4 477	130	381
Thurgovie	2 357	0.81	819	1 432	74	188
Tessin	4 762	1.35	1 453	2 980	273	391
Vaud	11 195	1.35	4 386	5 514	441	1 830
Valais	4 415	1.24	1 304	2 560	151	626
Neuchâtel	2 788	1.58	1 369	1 260	145	276
Genève	11 224	2.18	4 195	5 213	626	2 879
Jura	948	1.28	320	530	49	123
Suisse	103 156	1.17	36 519	54 423	4 448	15 355

⁽¹⁾ La loi fédérale sur les étrangers et l'intégration (LEI) est entrée en vigueur le 1er janvier 2019. Elle remplace la loi fédérale sur les étrangers (LEtr) qui, le 1er janvier 2008, a elle-même remplacé la loi fédérale sur le séjour et l'établissement des étrangers (LSEE).

État du casier judiciaire au 31.08.2023

Source: OFS

Condamnations par rapport à la population, 2022^(p)



19.1.1. Condamnations et adultes condamnés, selon le sexe, la nationalité et l'âge, canton de Neuchâtel

	1990	1995	2000	2005	2010	2015	2020	2022 ^(a)
Total des condamnations	1 306	1 662	2 117	2 564	2 645	3 038	2 992	2 788
Total des adultes condamnés⁽¹⁾	1 263	1 620	2 030	2 414	2 403	2 707	2 667	2 528
Selon le sexe								
Hommes	1 097	1 380	1 760	2 022	2 011	2 256	2 211	2 103
Femmes	166	240	270	392	392	451	456	425
Selon la nationalité⁽²⁾								
Suisses	800	1 028	1 169	1 235	1 205	1 214	1 183	1 104
Étrangers	463	592	861	1 179	1 198	1 493	1 484	1 424
Selon l'âge								
< 20 ans	67	59	127	116	134	104	130	118
20 - 24 ans	270	322	356	398	393	432	349	370
25 - 29 ans	232	281	309	362	365	435	417	351
30 - 34 ans	202	253	309	346	329	399	370	336
35 - 39 ans	140	178	280	314	295	327	310	297
40 - 44 ans	110	158	198	281	260	302	247	273
45 - 49 ans	86	126	152	206	215	227	252	202
50 - 59 ans	102	169	214	277	264	314	380	364
60 ans et +	54	74	85	114	148	167	212	217

¹⁾ Les catégories selon le sexe, la nationalité et l'âge sont basées sur les adultes condamnés. La série a été modifiée en conséquence.

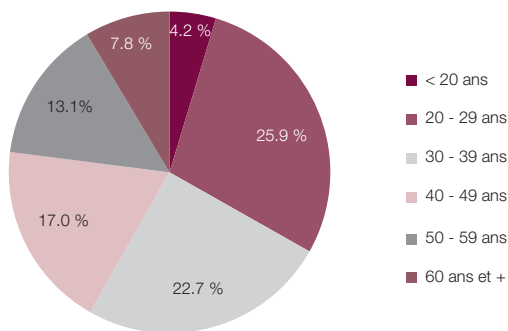
²⁾ La nomenclature du statut de séjour des personnes condamnées ne permet pas de faire la distinction entre les étrangers domiciliés en Suisse et les autres (personnes en transit, touristes, frontaliers, demandeurs d'asile, ...).

État du casier judiciaire au 31.08.2023

Source: OFS



Proportion des condamnations, par groupes d'âges, canton de Neuchâtel, 2022^(a)



19.1.2. Condamnations d'adultes, selon les dispositions pénales appliquées, canton de Neuchâtel

	1990	1995	2000	2005	2010	2015	2020	2022 ⁽¹⁾
Total des condamnations	1 306	1 662	2 117	2 564	2 644	3 038	3 029	2 788
Selon les dispositions pénales appliquées								
Code pénal	604	623	763	1 067	1 213	1 385	1 558	1 369
Loi sur la circulation routière	668	961	1 248	1 273	1 160	1 354	1 217	1 260
Loi sur les stupéfiants	118	175	190	133	134	236	187	145
Loi sur les étrangers et l'intégration ⁽¹⁾	34	38	38	220	257	323	384	276
Selon un choix d'infractions								
Code pénal								
Meurtres	1	2	1	3	1	-	-	1
Lésions corporelles graves	-	-	2	3	8	6	1	-
Lésions corporelles simples	14	23	64	94	86	88	98	102
Aggression (en vigueur: 01.01.1990)	-	7	8	1	11	20	9	19
Vol simple	242	214	210	161	242	330	346	338
Brigandage	11	7	10	7	15	17	12	15
Dommages à la propriété	102	106	143	131	195	228	192	193
Escroquerie	47	63	36	53	62	141	100	79
Loi sur la circulation routière								
Violation grave des règles de circulation	124	357	461	486	499	536	443	548
Conduite en état d'ébriété qualifié	472	508	679	637	530	405	313	324
Vol d'usage d'un véhicule automobile	45	30	18	15	26	24	19	20
Conduite sans permis (délict depuis 01.01.2005) ⁽²⁾	-	-	-	116	73	291	286	238

⁽¹⁾ La loi fédérale sur les étrangers et l'intégration (LEI) est entrée en vigueur le 1er janvier 2019. Elle remplace la loi fédérale sur les étrangers (LEtr) qui, le 1er janvier 2008, a elle-même remplacé la loi fédérale sur le séjour et l'établissement des étrangers (LSEE).

⁽²⁾ Depuis le 01.01.2005, la conduite malgré un retrait, un refus ou une interdiction de faire usage du permis d'élève conducteur ou du permis de conduire est considérée comme un délit et plus comme une contravention. Depuis le 01.01.2013, cela vaut également pour la conduite sans autorisation (c'est-à-dire pour la conduite sans permis d'élève conducteur, sans permis de conduire, sans permis de moniteur ou avec un permis de conduire à l'essai caduc) et pour la mise à disposition d'un véhicule automobile à une personne non-titulaire du permis requis.

État du casier judiciaire au 31.08.2023

Source: OFS



19.1.3. Actes de poursuites, canton de Neuchâtel

	Réquisitions de poursuites	Commandements de payer	Saisies exécutées	Comminations de faillites	Faillites prononcées ⁽¹⁾	Actes de défaut de biens ⁽²⁾	Réquisitions de vente
1970	52 119	31 927	17 247	1 459	68	839	32
1975	68 808	39 876	21 946	2 223	100	1 007	59
1980	59 729	34 698	22 153	1 688	99	1 225	18
1985	75 877	43 792	29 530	1 557	137	1 300	21
1990	76 290	47 496	26 498	2 203	204	1 229	17
1995	108 273	65 399	44 122	2 132	266	2 988	361
2000	117 667	73 341	42 560	1 342	240	1 235	424
2005	160 155	88 296	68 407	2 612	342	3 903	840
2010	176 125	94 323	78 535	2 219	403	3 098	1 048
2015	181 861	97 201	81 542	2 175	379	3 005	943
2016	186 432	102 355	80 591	1 933	347	2 577	1 553
2017	189 675	102 190	83 929	1 925	345	2 147	1 631
2018	191 468	101 132	86 753	2 071	413	1 864	1 512
2019	190 460	103 562	83 030	2 082	400	2 012	1 786
2020	163 155	89 822	70 345	1 665	396	2 098	1 323
2021	178 282	90 024	85 243	1 515	429	2 786	1 500
2022	165 914	90 236	72 785	1 654	430	2 357	1 239

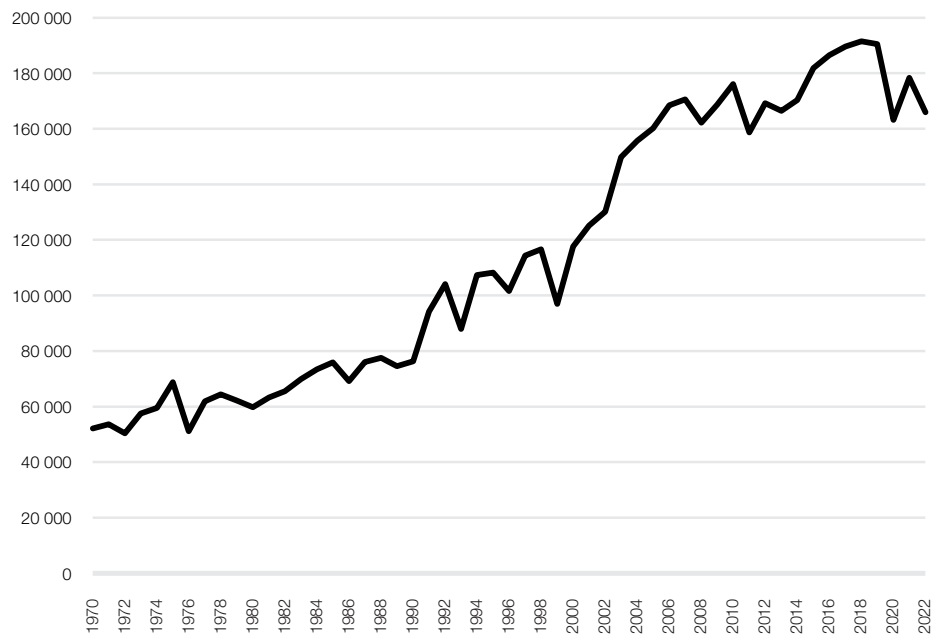
⁽¹⁾ Y compris les successions insolubles

⁽²⁾ Délivrés après faillite

Source: Service des poursuites et faillites



Réquisitions de poursuites, canton de Neuchâtel



19.2.0. Vols et délits, canton de Neuchâtel

	2021		2022		Infractions Var. 21/22
	Infractions	Élucidations	Infractions	Élucidations	
Total des vols (sans vols de véhicule)	3 266	31.7%	4 035	33.5%	24%
Vol sans spécification	789	16.7%	984	19.1%	25%
Vol par effraction	498	26.1%	615	30.7%	23%
Vol par introduction clandestine	317	22.1%	359	33.4%	13%
Vol à l'étalage	648	82.6%	745	83.1%	15%
Vol à l'arraché	36	8.3%	61	21.3%	69%
Vol à la tire	295	9.5%	446	9.9%	51%
Vol à l'astuce	50	30.0%	99	34.3%	98%
Vol par effraction de véhicule	161	18.6%	198	31.8%	23%
Vol sur/dans un véhicule	472	19.3%	528	15.5%	12%
Total des vols de véhicules	59	11.3%	584	9.9%	-2%
Véhicules lourds	2	50.0%	-	-	-100%
Automobiles	34	58.8%	21	42.9%	-38%
Motos	35	20.0%	30	26.7%	-14%
Cyclomoteurs ⁽¹⁾	136	9.6%	210	7.1%	54%
- dont avec moteur à combustion	6	16.7%	10	0.0%	67%
- dont avec moteur électrique	130	9.2%	200	7.5%	54%
Bicyclettes	380	6.6%	315	7.6%	-17%
Autres véhicules	6	16.7%	8	25.0%	33%

⁽¹⁾ La distinction statistique entre cyclomoteurs selon le type de moteur n'est possible qu'à partir de 2014

Source: Statistique policière de la criminalité (SPC) du canton de Neuchâtel, rapport annuel 2022



