



Chiffres-clés du recensement cantonal de la population 2023 et nouveau portail statistique

CONFÉRENCE DE PRESSE, NEUCHÂTEL, 5 FÉVRIER 2024

DÉPARTEMENT DES FINANCES ET DE LA SANTÉ (DFS)


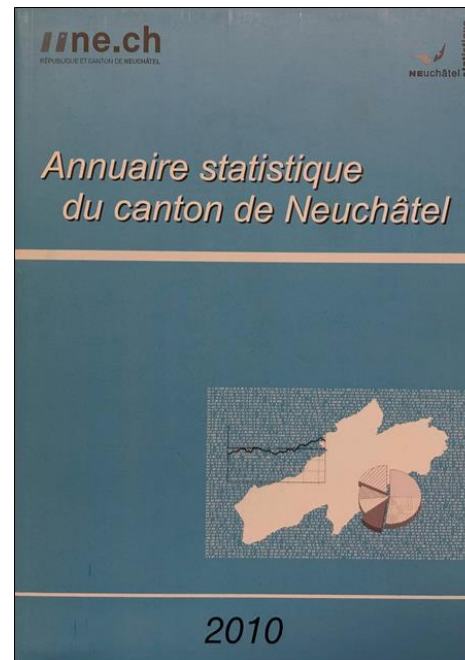
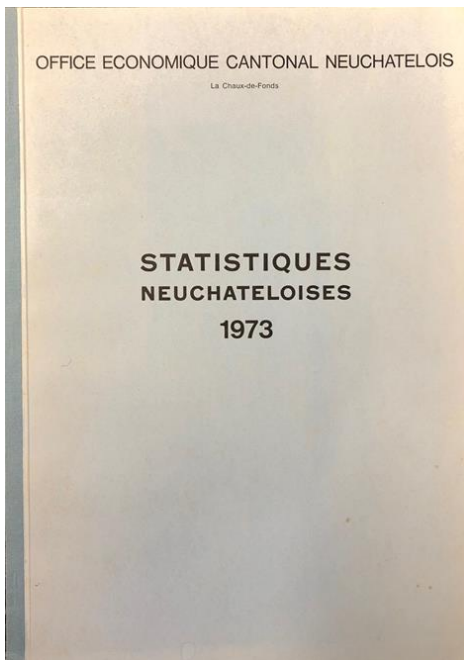
Service de Statistique

Sommaire

- Introduction
- Présentation:
 - Nouveau portail statistique
 - Statistique du recensement de la population
- Synthèse et constats

Introduction

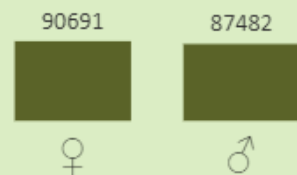
Laurent Kurth, conseiller d'État,
chef du Département des finances et de la santé (DFS)



Nouveau portail statistique et statistique du recensement de la population


Gérard Geiser, chef du service de statistique

Population: 178 173
habitant-es au 31.12.2023



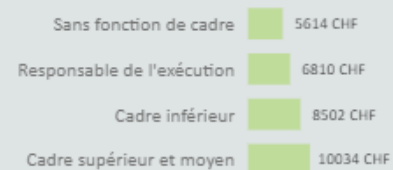
Thématique interactive

Températures: + 1.6°
En 2020 par rapport à 1981-2010



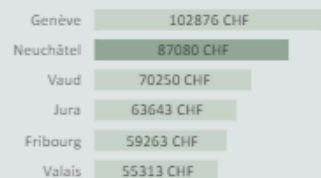
Tableaux en téléchargement

Salaire: 6 100.- CHF
Mensuel brut médian en 2020



Tableaux en téléchargement

PIB: 87 080 CHF / hab.
PIB par habitant en 2020



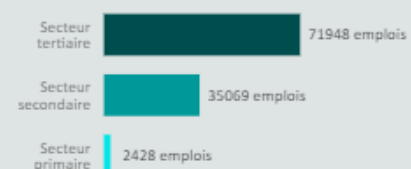
Tableaux en téléchargement

IPC: +6.3%
Depuis décembre 2020



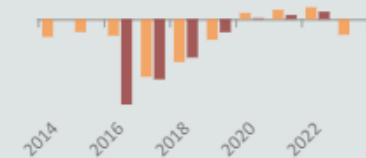
Tableaux en téléchargement

109 445 emplois
En 2021



Tableaux en téléchargement

6 428 000 CHF
Comptes de l'État excédentaires en 2022



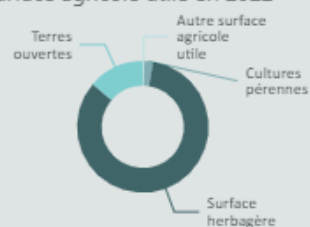
Tableaux en téléchargement

Logements vacants: 1 824
Au 1er juin 2023



Tableaux en téléchargement

31 662 ha
de surface agricole utile en 2022



Tableaux en téléchargement

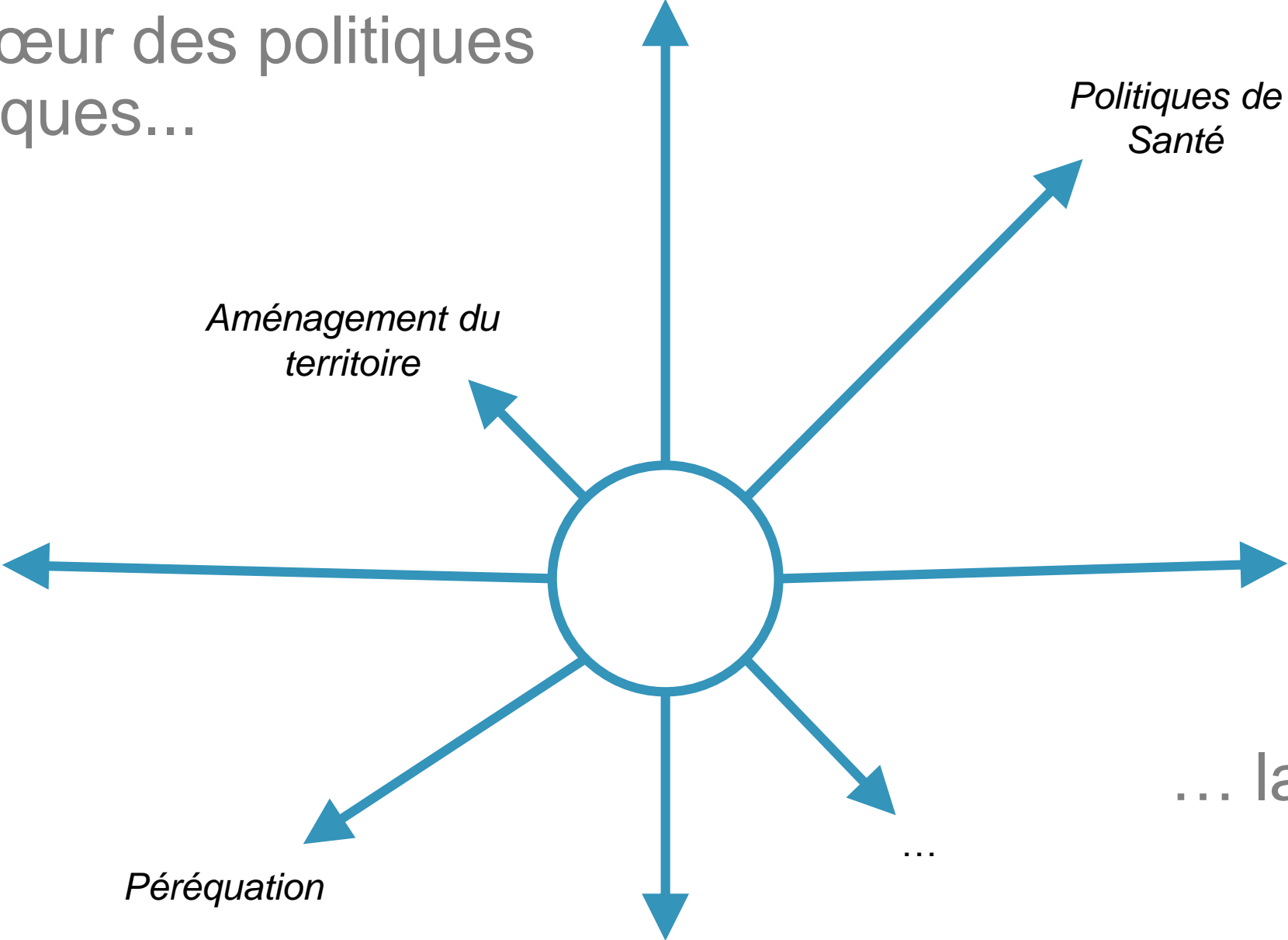
- Une nouvelle étape de digitalisation
- Des informations:
 - actualisées en temps réel
 - accessibles facilement et en tout temps
 - sur tout type d'appareils

www.ne.ch/portailstatistique

Synthèse et constats

Laurent Kurth, conseiller d'État,
chef du Département des finances et de la santé (DFS)

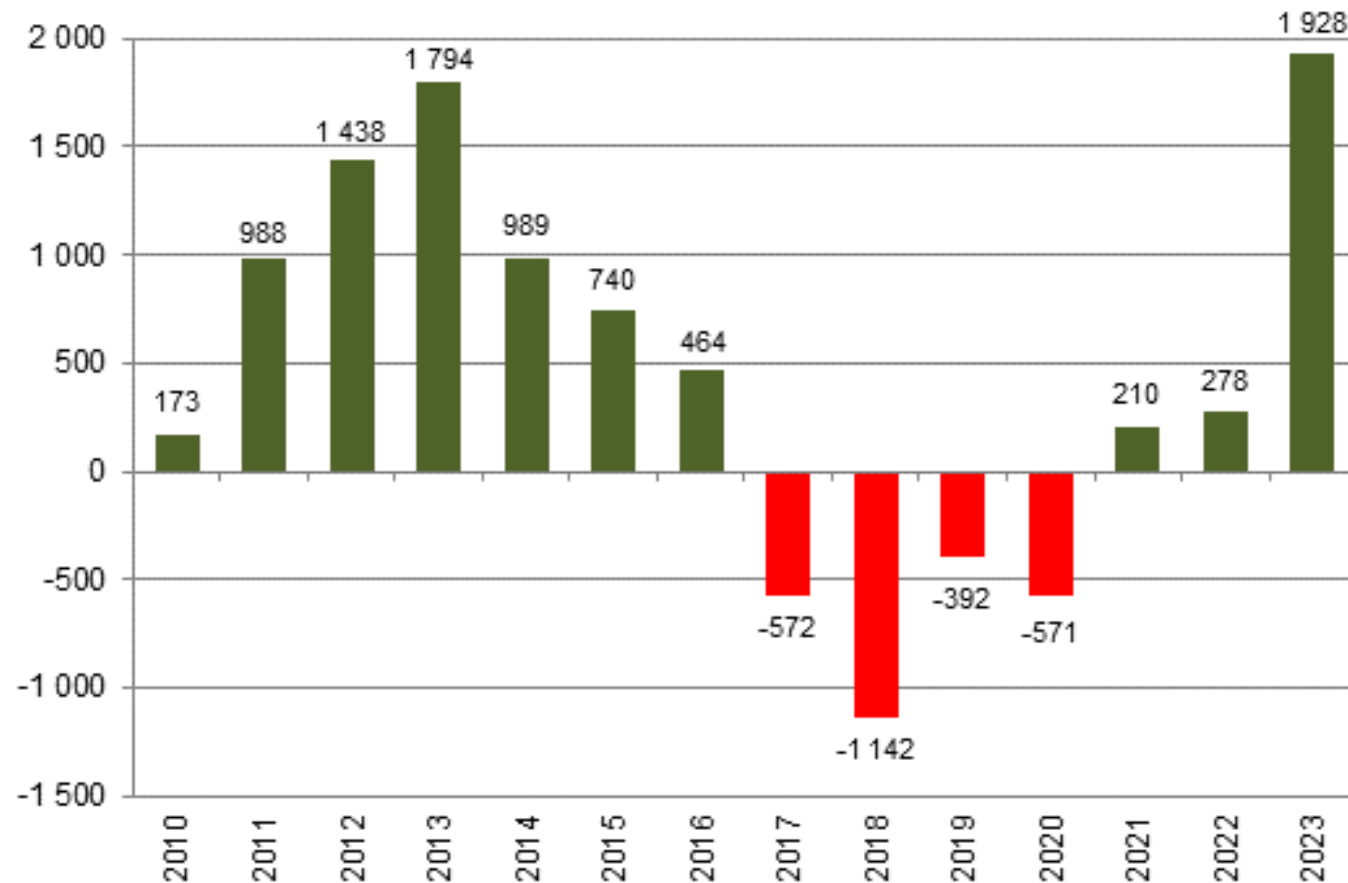
Au cœur des politiques publiques...



... la démographie donne le Nord

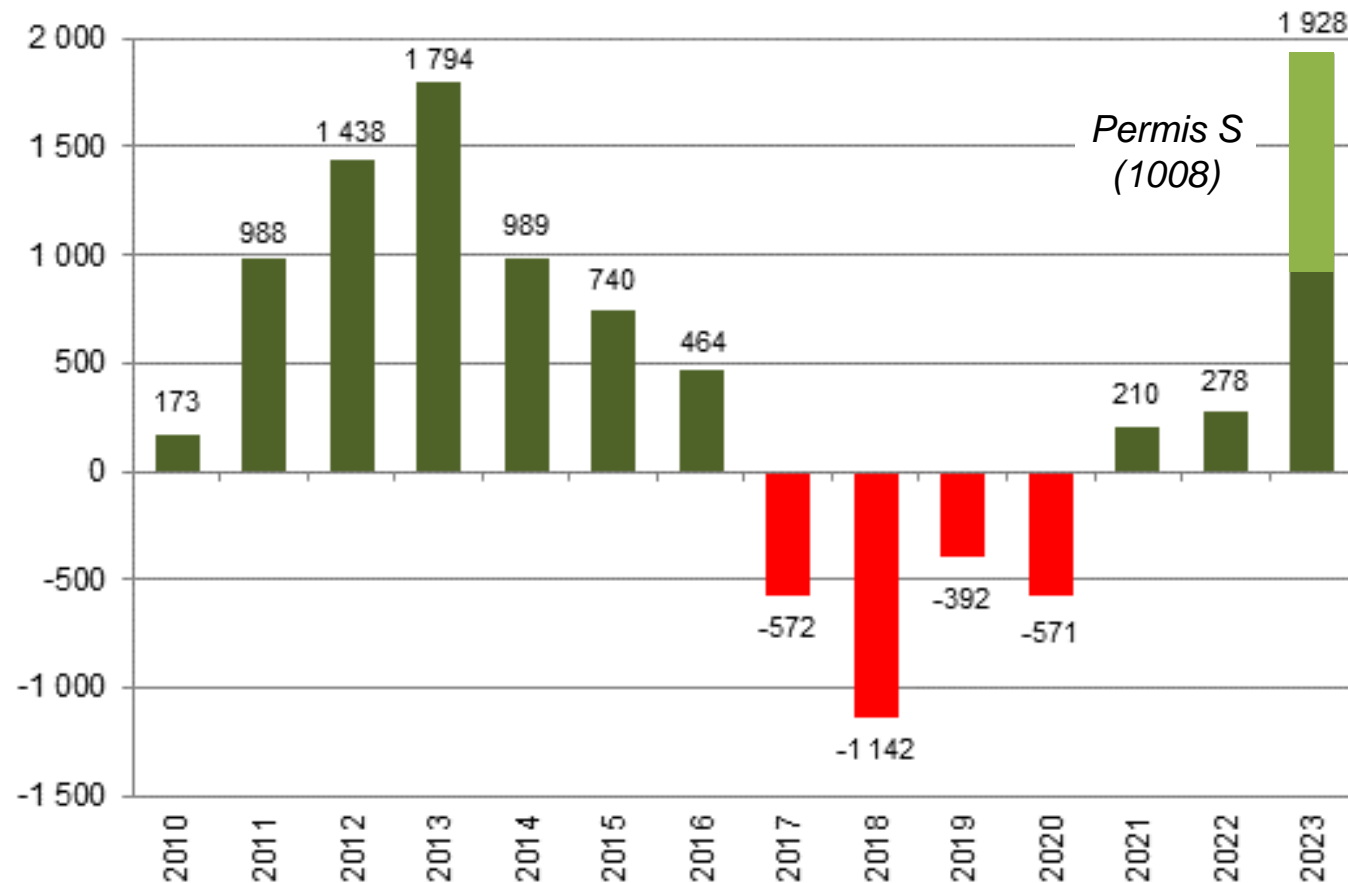
Une dynamique retrouvée:

- Hausse de 1,09%
- Troisième année consécutive
- Cinq fois plus importante qu'en 2022
- La plus importante depuis plus de trente ans



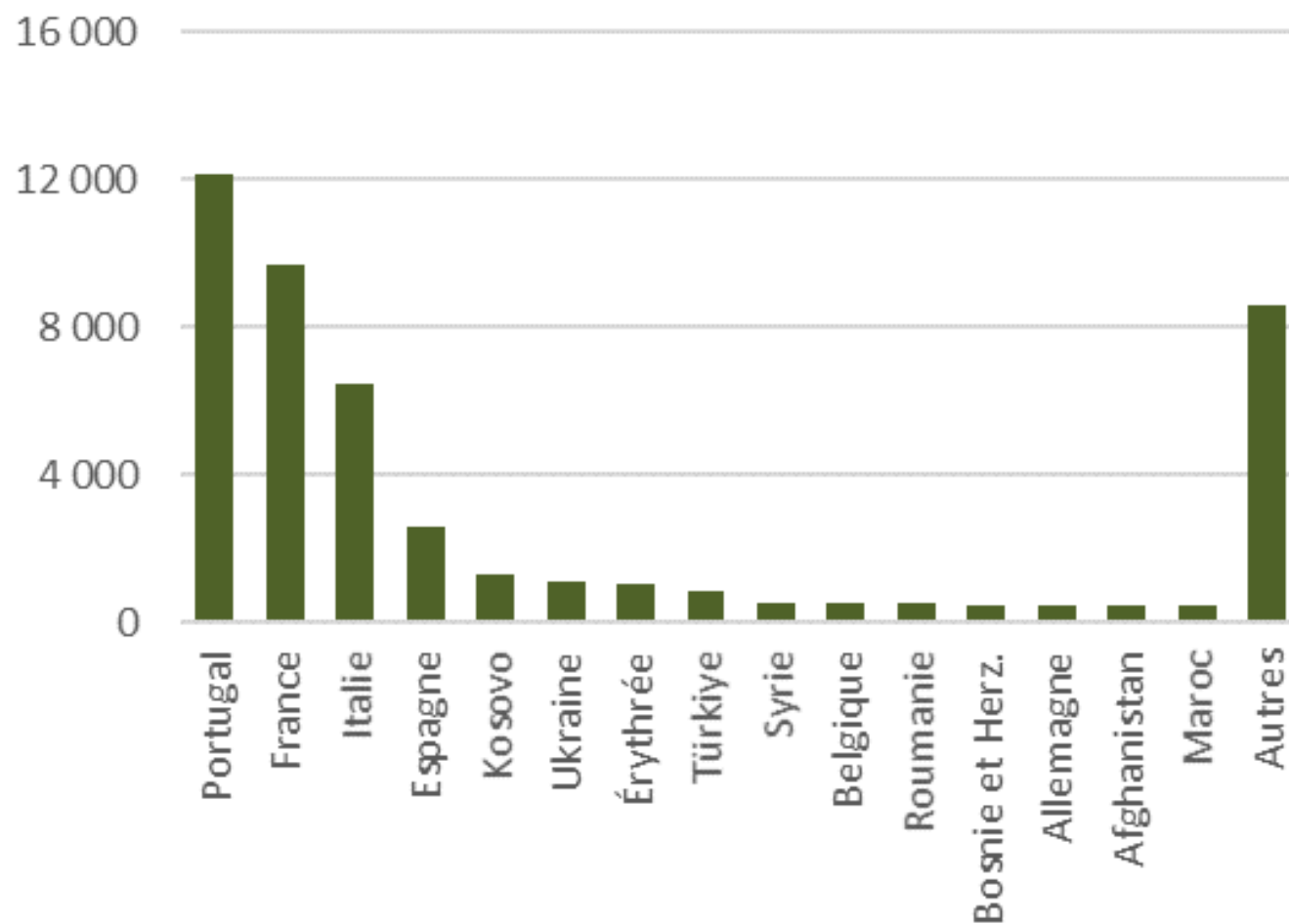
Une dynamique retrouvée:

- Hausse de 1,09%
- Troisième année consécutive
- Cinq fois plus importante qu'en 2022
- La plus importante depuis plus de trente ans
- *Tendance très favorable même sans les permis S !*



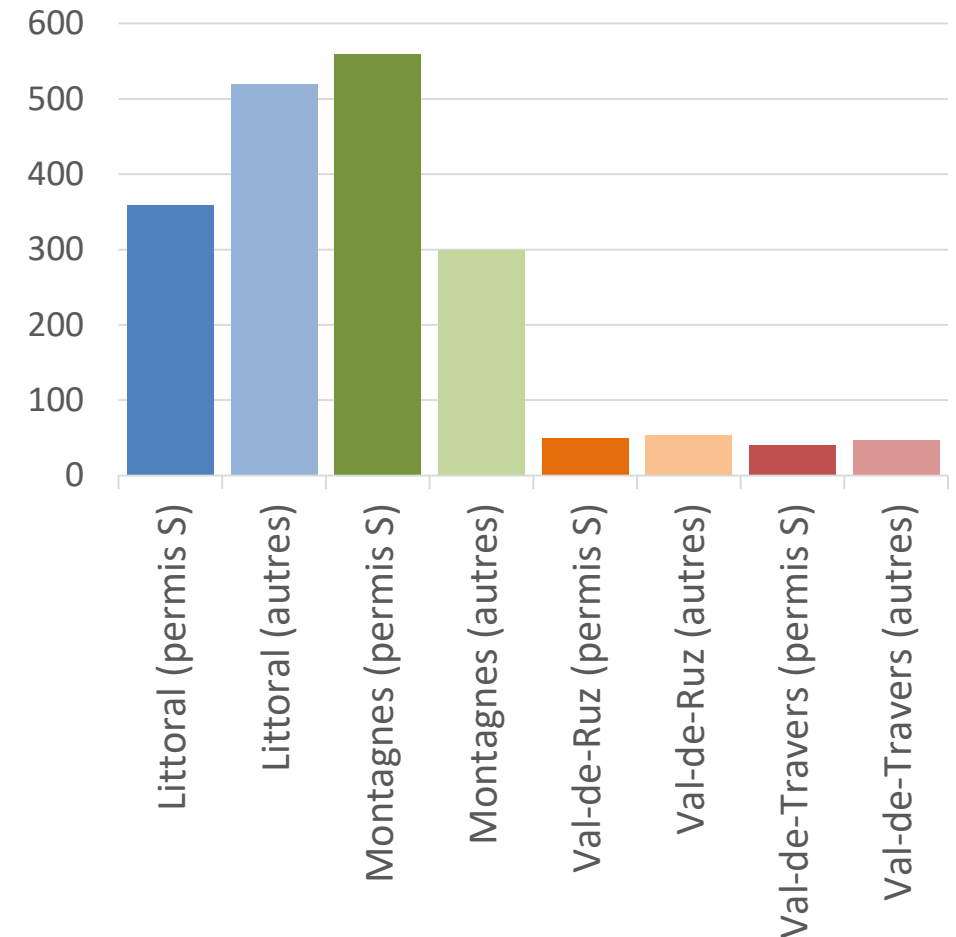
Un canton traditionnellement ouvert vers l'extérieur:

Ukraine	+ 982
France	+ 641
Portugal	+ 177
Espagne	+ 99
Kosovo	+ 31
Autres pays	+ 509
Italie	- 65
Suisse	- 446
Viellissement de la population	
Baisse de la natalité	
Flux intercantonaux	



Une croissance dans toutes les régions du canton...

	<i>Permis S</i>	<i>Autres</i>	<i>Taux de croissance</i>
Littoral	+ 359	+ 520	+ 0,92%
Montagnes	+ 560	+ 299	+ 1,67 %
Val-de-Ruz	+ 49	+ 54	+ 0,59 %
Val-de-Travers	+ 40	+ 47	+ 0,75 %
Canton	+ 1008	+ 920	+ 1,09 %



...et dans la grande majorité des communes !

- 19 communes sur 27 connaissent une croissance
- Plus fortes hausses en termes absolus:
 1. La Chaux-de-Fonds + 739
 2. Neuchâtel + 468
 3. La Tène + 152
- En termes relatifs:
 1. Brot-Plamboz + 4,26 %
 2. Lignièrès + 3,58 %
 3. La Tène + 2,84 %

Une dynamique réjouissante

Forte croissance y compris sans les permis S

→ Regain indéniable d'attractivité du canton

→ Rebond dans les Montagnes

- Repositionnement progressif de la région
- Fruit des efforts et de la solidarité cantonale:
 - Péréquation
 - Projets et présence de État



Nous vous remercions
de votre attention

Place aux échanges !

