



# 2012-2019 : huit ans de mouvements migratoires neuchâtelois sous la loupe

Édition Juin 2020

Durant les huit années considérées, le canton de Neuchâtel a gagné des habitants grâce à l'arrivée de ressortissants étrangers en provenance de l'extérieur de la Suisse. Un peu plus de la moitié de ces personnes (54%) sont âgées de 20 à 35 ans lors de leur arrivée. Elles sont, par ailleurs, en majorité célibataires (65%) et au bénéfice d'une autorisation de séjour (permis B, 59%). Ces nouveaux habitants sont arrivés principalement de France (29%), du Portugal (17%) et d'Italie (9%), sont majoritairement porteurs de la nationalité de ces mêmes pays et se sont principalement installés dans les grandes villes du canton et sur le Littoral.

À l'inverse des arrivées internationales, les personnes en provenance d'un autre canton sont en majorité de nationalité suisse (62%) et leur solde migratoire est déficitaire durant les huit années analysées. C'est avec les cantons de Vaud, de Berne, de Fribourg, de Genève et du Jura que ces mouvements de population sont les plus importants.

Pour ce qui concerne les départs intercantonaux, près de 1700 personnes ont quitté le canton de Neuchâtel pour s'installer en ville de Lausanne et 1300 autres personnes ont choisi la ville de Bienne. À l'inverse, on dénombre quelques 900 personnes arrivées depuis Genève.

L'immigration internationale amorce cependant un ralentissement à partir de 2014. Elle se stabilise dès 2017 et une légère hausse en 2019 est observée. Le nombre de départs intercantonaux présente, quant à lui, une forte augmentation dès 2018.

Le solde migratoire total, positif durant les cinq premières années considérées, s'inverse dès 2017 et reste négatif jusqu'en 2019.

## Mouvements totaux

Année	Arrivées	Départs	Solde
2012	6 855	4 960	1 895
2013	6 969	5 059	1 910
2014	6 558	5 476	1 082
2015	6 174	5 470	704
2016	5 819	5 689	130
2017	5 657	6 156	-499
2018	5 647	6 349	-702
2019	5 968	6 147	-179
<b>Moyenne</b>	<b>6 206</b>	<b>5 663</b>	<b>543</b>
Total	49 647	45 306	4 341

## Mouvements internationaux

Année	Arrivées	Départs	Solde
2012	4 576	2 068	2 508
2013	4 737	2 067	2 670
2014	4 160	2 322	1 838
2015	3 771	2 257	1 514
2016	3 475	2 453	1 022
2017	3 348	2 986	362
2018	3 345	2 873	472
2019	3 581	2 803	778
<b>Moyenne</b>	<b>3 874</b>	<b>2 479</b>	<b>1 396</b>
Total	30 993	19 829	11 164

## Mouvements intercantonaux

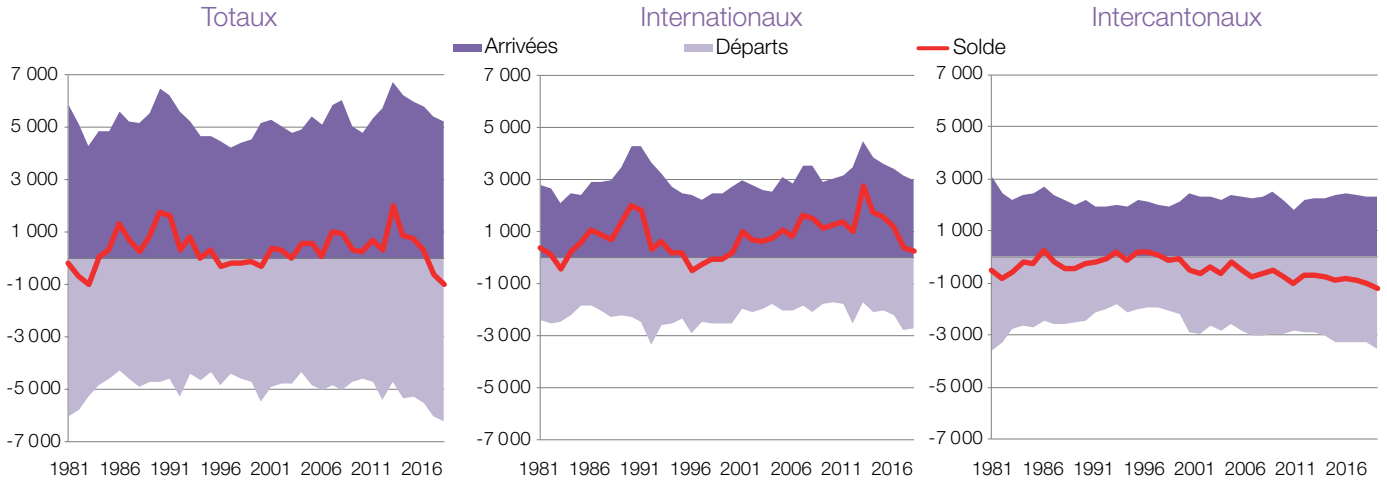
Année	Arrivées	Départs	Solde
2012	2 279	2 892	-613
2013	2 232	2 992	-760
2014	2 398	3 154	-756
2015	2 403	3 213	-810
2016	2 344	3 236	-892
2017	2 309	3 170	-861
2018	2 302	3 476	-1 174
2019	2 387	3 344	-957
<b>Moyenne</b>	<b>2 332</b>	<b>3 185</b>	<b>-853</b>
Total	18 654	25 477	-6 823

Source : STAT - FLUX 2012 à 2019

Entre 2012 et 2019, le canton de Neuchâtel a enregistré quelque 49'650 arrivées pour un peu plus de 45'300 départs, mouvements migratoires internationaux et intercantonaux confondus. Il affiche ainsi un solde positif de quelque 4350 personnes.

Le canton a accueilli en moyenne chaque année un peu plus de 6200 personnes alors qu'elles sont près de 5700 à l'avoir quitté.

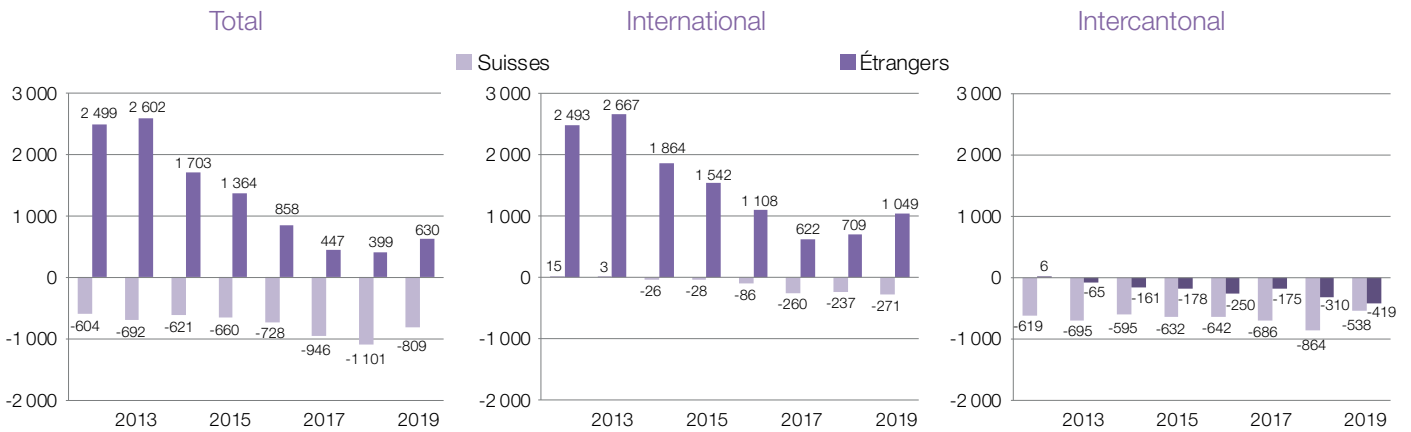
## Mouvements migratoires, de 1981 à 2018



Source : OFS - ESPOP/STATPOP ( surreprésentation des départs en 2012)

De 1981 à 2018, le solde migratoire international du canton de Neuchâtel a subi quelques fluctuations mais est resté régulièrement positif. À l'inverse, le solde intercantonal a été le plus souvent négatif ou proche de zéro (entre 1990 et 2000).

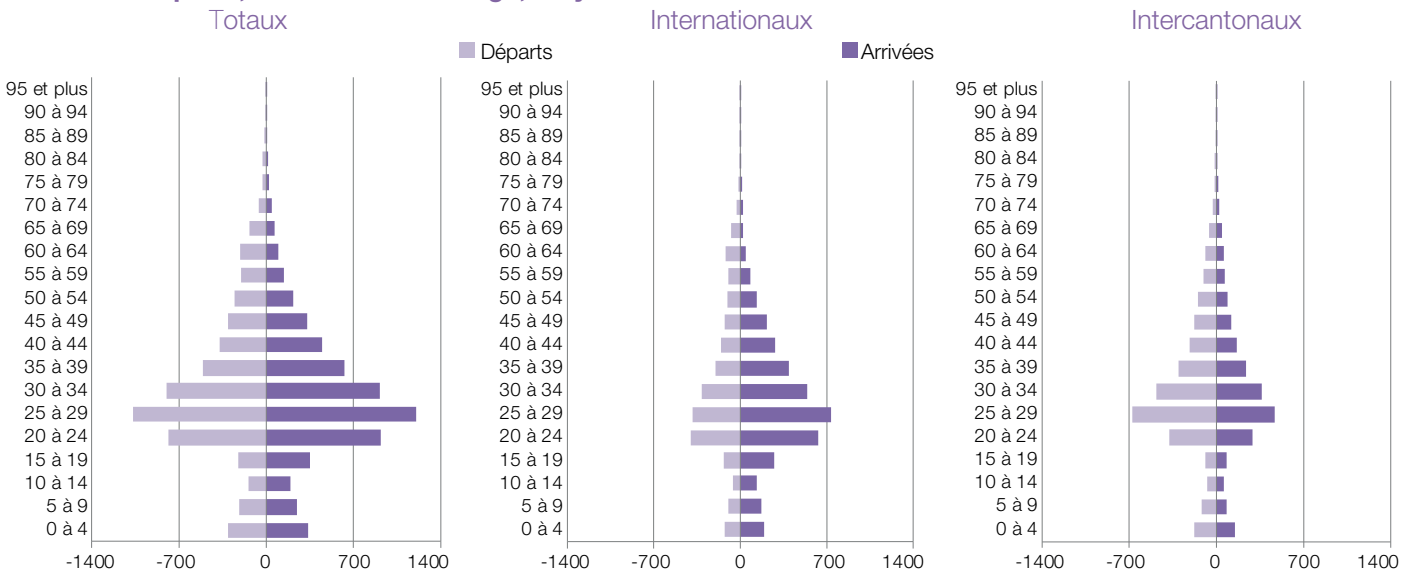
## Évolution du solde migratoire, selon l'origine, de 2012 à 2019



Source : STAT - FLUX 2012 à 2019

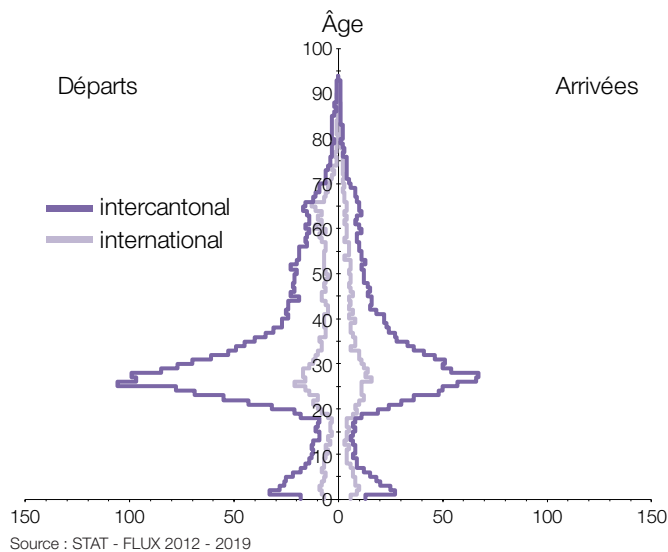
L'analyse des flux migratoires selon l'origine (suisse – étranger) indique clairement que le gain de population du canton de Neuchâtel est dû à l'arrivée de personnes de nationalité étrangère en provenance de l'étranger. Dès 2017, on observe une forte baisse du solde migratoire international, autant pour les Suisses que pour les ressortissants étrangers. Couplée à de plus nombreux départs vers d'autres cantons pour ces deux catégories de population, cette diminution mène à une baisse des effectifs de population du canton de 2017 à 2019. Dès 2018, le solde migratoire international des personnes de nationalité étrangère a cependant entamé une légère reprise vers la hausse. Pour ce qui concerne le solde migratoire intercantonal des Suisses, il est quelque peu moins négatif en 2019, alors que ce même solde diminue pour les ressortissants étrangers durant cette année.

## Arrivées et départs, selon la classe d'âge, moyenne 2012-2019

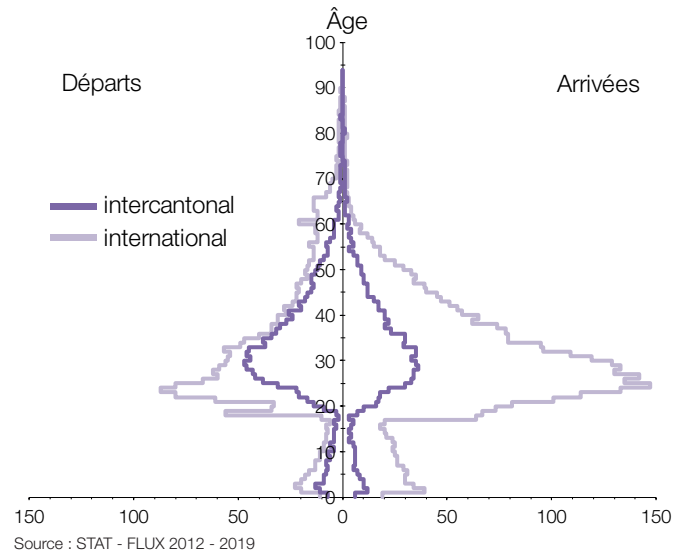


Source : STAT - FLUX 2012 - 2019

**Ressortissants suisses: arrivées et départs,** selon le type de mouvement migratoire et l'âge, moyenne 2012-2019



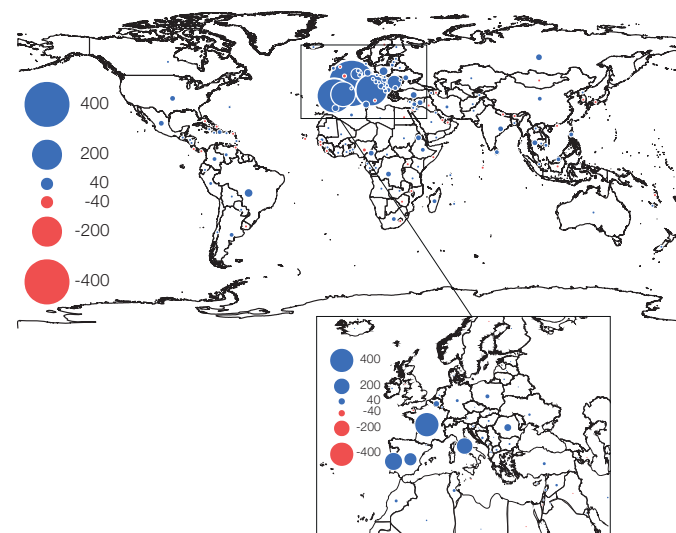
**Ressortissants étrangers: arrivées et départs,** selon le type de mouvement migratoire et l'âge, moyenne 2012-2019



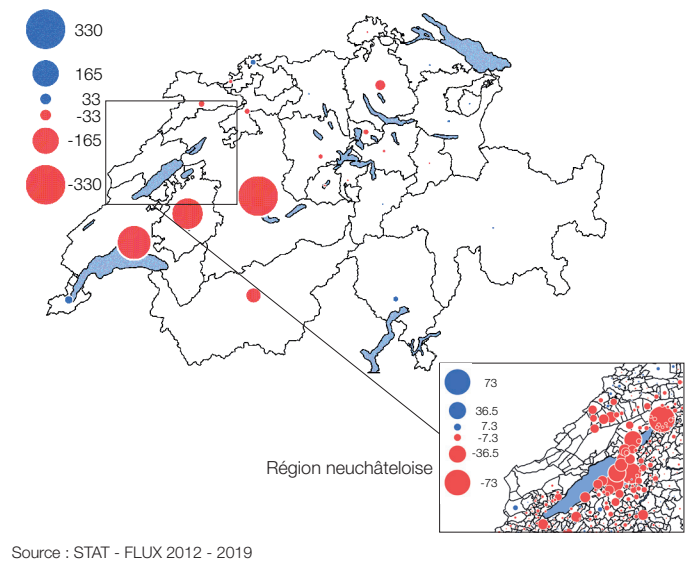
De manière générale, les personnes âgées de 20 à 40 ans sont les plus mobiles. Pour ce qui concerne les **ressortissants suisses**, c'est principalement dans cette classe d'âge que les arrivées et les départs intercantonaux sont les plus nombreux. Par contre, s'agissant des mouvements internationaux, toutes les classes d'âge sont représentées. On observe une légère hausse aux environs des 64-66 ans pour les deux catégories de mouvements migratoires. Elle concerne probablement des arrivées et des départs du canton au moment de la retraite.

La situation est différente s'agissant des **personnes de nationalité étrangère**. En effet, les mouvements intercantonaux sont effectués à un âge principalement situé entre 20 et 45 ans. Pour ce qui concerne les arrivées internationales, les personnes de 20 à 35 ans représentent un peu plus de la moitié (54%) de ces mouvements migratoires. Pour les départs hors de Suisse, ce sont les personnes âgées de 18 à 40 ans qui sont majoritaires. Par ailleurs, une augmentation des départs des personnes âgées de 60 à 65 ans est particulièrement visible et correspond vraisemblablement aux départs liés à la retraite.

**Mouvements internationaux, solde moyen 2012-2019**



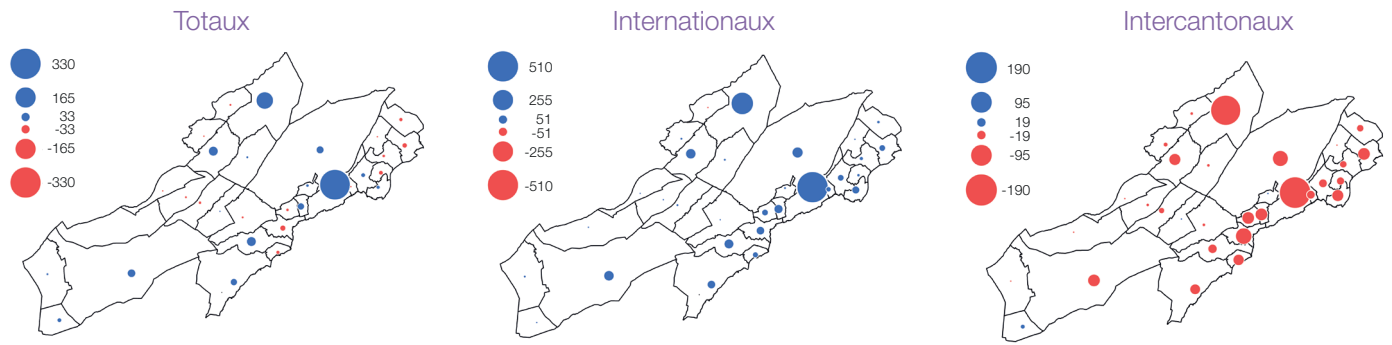
**Mouvements intercantonaux, solde moyen 2012-2019**



Pour ce qui concerne les **flux migratoires internationaux**, une moyenne annuelle de 3874 personnes en provenance de l'étranger sont venues s'installer dans le canton de Neuchâtel. Parmi elles, 88% sont de nationalité étrangère. Elles sont en moyenne 2479 à l'avoir quitté pour un autre pays que la Suisse, dont 76% ne sont pas ressortissants suisses. Durant la période de 2012 à 2019, on observe l'arrivée d'un peu plus de 9000 personnes en provenance de France. Elles sont quelques 4700 venues du Portugal, 2700 d'Italie et 2300 d'Espagne.

Par ailleurs, on dénombre une moyenne annuelle de 2332 arrivées de personnes **venant d'un autre canton**, dont la majorité (62%) sont des ressortissants suisses. Elles sont en moyenne 3185 à avoir quitté celui de Neuchâtel pour un autre canton. C'est avec le canton de Berne que le solde migratoire est le plus négatif (-326 personnes en moyenne annuelle). À l'inverse, c'est au détriment de celui de Genève (+18 personnes en moyenne annuelle) que le canton gagne le plus d'habitants.

## Mouvements migratoires par commune de domicile, solde moyen 2012-2019



Source : STAT - FLUX 2012 - 2019

Pour ce qui concerne les mouvements migratoires internationaux, les communes neuchâteloises les plus concernées sont les villes de Neuchâtel, de La Chaux-de-Fonds et du Locle. S'agissant des migrations intercantionales, ces deux premières communes sont également en tête de classement mais suivies par la commune de Val-de-Ruz.

Hormis les villes et de manière générale, c'est dans la région Littoral que les flux migratoires sont les plus nombreux.

### Mouvements internationaux: cinq premiers soldes migratoires selon le pays, moyenne 2012-2019

Pays	Arrivées de ...	Départs vers...	Solde
France	1 130	731	399
Portugal	584	354	229
Italie	339	142	197
Espagne	288	157	131
Roumanie	80	32	49
Autres pays	1 454	1 063	391
<b>Total</b>	<b>3 874</b>	<b>2 479</b>	<b>1 396</b>

Source : STAT - FLUX 2012 - 2019

### Mouvements intercantonaux: cinq premiers soldes migratoires absolus, selon la commune

Communes	2019	Moyenne 2012-2019	Total 2012-2019
Bienne	-104	-72	-577
Lausanne	-59	-50	-397
Mont-Vully	-105	-48	-387
Vully-les-Lacs	-21	-37	-298
Genève	0	37	298

Source : STAT - FLUX 2012 - 2019

Pour ce qui concerne les **mouvements migratoires internationaux**, la majorité des arrivées (78%) et des départs (74%) concernent des pays européens. Suivent l'Amérique et l'Asie. Le solde migratoire de ces flux est positif durant les huit années examinées mais présente une diminution de 2014 à 2017. Depuis 2018, une légère hausse de ce solde est observée.

Hormis les villes de Lausanne et de Bienne, ce sont les communes en bordure du canton de Neuchâtel qui ont accueilli le plus de personnes en partance durant les huit années considérées.

## Définition de la population

Seules les personnes en domicile principal sont traitées dans cette analyse et il s'agit de la population suivante :

- Toutes les personnes de nationalité suisse
- Les personnes de nationalité étrangère suivantes :
  - Tous les titulaires d'une autorisation d'établissement (permis C)
  - Tous les titulaires d'une autorisation de séjour (permis B)
  - Tous les titulaires d'une autorisation de séjour de courte durée (permis F et L)
  - Les requérants d'asile (permis N) en Suisse depuis au moins 12 mois
  - Tous les ressortissants étrangers en attente d'attribution d'un permis

## Glossaire

*Mouvement migratoire international* : les personnes arrivées d'un autre pays dans le canton de Neuchâtel et celles parties à l'étranger constituent les mouvements migratoires internationaux.

*Mouvement migratoire intercantonal* : les personnes arrivées ou parties d'un canton autre que celui de Neuchâtel constituent les mouvements intercantonaux.

*Solde migratoire* : différence entre le nombre d'arrivées dans une région et le nombre de départs de cette région enregistrés durant une période, généralement une année civile.

## Sources

Dans le cadre du nouveau Recensement fédéral de la population, une extraction de données des Registres des habitants des communes au 31 décembre est envoyée à l'Office fédéral de la statistique (OFS). Cette extraction intègre tous les habitants du canton et rend possible la réalisation de cette analyse démographique des mouvements migratoires du canton de Neuchâtel.



RÉPUBLIQUE ET CANTON DE NEUCHÂTEL

Département de l'économie et de  
l'action sociale

### Service de statistique

Rue du Château 19, CH-2001 Neuchâtel  
Tél : +41 32 889 68 22  
[www.ne.ch/stat](http://www.ne.ch/stat)  
[stat@ne.ch](mailto:stat@ne.ch)

Personne de contact : Corinne Poncioni